

Regelmäßige Informationen zu den in Artikel 8 Absätze 1, 2 und 2a der Verordnung (EU) 2019/2088 und Artikel 6 Absatz 1 der Verordnung (EU) 2020/852 genannten Finanzprodukten

Eine **nachhaltige Investition** ist eine Investition in eine Wirtschaftstätigkeit, die zur Erreichung eines Umweltziels oder sozialen Ziels beiträgt, vorausgesetzt, dass diese Investition keine Umweltziele oder sozialen Ziele erheblich beeinträchtigt und die Unternehmen, in die investiert wird, Verfahrenswesen einer guten Unternehmensführung anwenden.

Die **EU-Taxonomie** ist ein Klassifikationssystem, das in der Verordnung (EU) 2020/852 festgelegt ist und ein Verzeichnis von **ökologisch nachhaltigen Wirtschaftstätigkeiten** enthält. In dieser Verordnung ist kein Verzeichnis der sozial nachhaltigen Wirtschaftstätigkeiten festgelegt. Nachhaltige Investitionen mit einem Umweltziel könnten taxonomiekonform sein oder nicht.

Name des Produkts:

Unternehmenskennung (LEI-Code):

Deka MSCI USA Climate Change ESG UCITS ETF 529900NTCJMU8BK23005

Ökologische und/oder soziale Merkmale

Wurden mit diesem Finanzprodukt nachhaltige Investitionen angestrebt?

Ja
 Nein

<input type="checkbox"/> Es wurden damit nachhaltige Investitionen mit einem Umweltziel getätigt: _%	<input checked="" type="checkbox"/> Es wurden damit ökologische/soziale Merkmale beworben und obwohl keine nachhaltigen Investitionen angestrebt wurden, enthielt es 18,59% an nachhaltigen Investitionen
<input type="checkbox"/> in Wirtschaftstätigkeiten, die nach der EU-Taxonomie als ökologisch nachhaltig einzustufen sind	<input type="checkbox"/> mit einem Umweltziel in Wirtschaftstätigkeiten, die nach der EU-Taxonomie als ökologisch nachhaltig einzustufen sind
<input type="checkbox"/> in Wirtschaftstätigkeiten, die nach der EU-Taxonomie nicht als ökologisch nachhaltig einzustufen sind	<input checked="" type="checkbox"/> mit einem Umweltziel in Wirtschaftstätigkeiten, die nach der EU-Taxonomie nicht als ökologisch nachhaltig einzustufen sind
<input type="checkbox"/> Es wurden damit nachhaltige Investitionen mit einem sozialen Ziel getätigt: _%	<input checked="" type="checkbox"/> mit einem sozialen Ziel
<input type="checkbox"/> Es wurden damit nachhaltige Investitionen mit einem sozialen Ziel getätigt: _%	<input type="checkbox"/> Es wurden damit ökologische/soziale Merkmale beworben, aber keine nachhaltigen Investitionen getätigt



Inwieweit wurden die mit dem Finanzprodukt beworbenen ökologischen und/oder sozialen Merkmale erfüllt?

Der Deka MSCI USA Climate Change ESG UCITS ETF ist ein passiv gemanagter börsengehandelter Indexfonds (Exchange Traded Fund, ETF), der den MSCI USA Climate Change ESG Select (Preisindex) nachbildet. Der zugrundeliegende Index umfasst Aktien von großen und mittelgroßen amerikanischen Unternehmen und berücksichtigte im Berichtszeitraum ökologische (Environment – „E“), soziale (Social – „S“) und die verantwortungsvolle Unternehmens- bzw. Staatsführung (Governance – „G“) betreffende Kriterien (sog. ESG-Kriterien). Diese zielten darauf ab

Mit **Nachhaltigkeitsindikatoren** wird gemessen, inwieweit die mit dem Finanzprodukt beworbenen ökologischen oder sozialen Merkmale erreicht werden.

- die gewichtete CO2-Intensität des Portfolios gegenüber der eines breiten Marktindex signifikant zu reduzieren. Dazu wurden Unternehmen, die dazu beitragen, dass CO2-Emissionen reduziert werden und über ein zukunftsfähiges Geschäftsmodell verfügen, hoch gewichtet. Gleichzeitig wurden Unternehmen, die bislang nicht zu einer Verringerung des CO2-Ausstoßes beitragen, stark

untergewichtet. Diese Umgewichtung der Indextitel wurde anhand des sogenannten LCT Scores vorgenommen. Der LCT-Score wird mit einem Wert zwischen 0 und 10 angegeben und ist ein Indikator dafür, wie hoch die Risiken und Chancen eines Unternehmens in Bezug auf den Wandel zu einer CO₂-emissionsarmen Wirtschaft sind und wie gut diese Risiken im Unternehmen gemanagt werden. Grundlage für die Zuordnung des LCT-Scores ist die CO₂- Intensität eines Unternehmens. Die CO₂-Intensität ist eine Kennzahl, die ausdrückt, wie hoch die CO₂-Emissionen im Verhältnis zum Unternehmenswert (EVIC = enterprise value including cash) sind. Die Unternehmen werden nach ihrem LCT-Score in eine der fünf LCT-Kategorien (Asset Stranding, Product Transition, Operational Transition, Neutral und Solution) eingeordnet.

Die Basis der Gewichte der einzelnen Unternehmen im Index bildet die Streubesitz-basierte Marktkapitalisierung. Dieses Gewicht wird anschließend mit einem Faktor, der sich aus LCT-Kategorie und –Score zusammensetzt, adjustiert. Unternehmen der Kategorie „Solution“, die aktiv dazu beitragen, dass CO₂- Emissionen reduziert werden, wurden dabei übergewichtet. Unternehmen der Kategorien „Asset Stranding“, „Product Transition“ und „Operational Transition“ wurden untergewichtet, da diese Unternehmen hohe Nachhaltigkeitsrisiken in Bezug auf den Übergang zu einer emissionsarmen Wirtschaft aufweisen.

- in Unternehmen zu investieren, die verantwortungsvolle Geschäftspraktiken anwenden und keine Umsätze bzw. nur einen geringen Anteil ihrer Umsätze in kontroversen Geschäftsfeldern erwirtschaften. Hierzu wurde das Anlageuniversum des zugrundeliegenden Index durch verbindliche Ausschlusskriterien eingegrenzt.

Nicht investiert wurde in Unternehmen,

- die Nuklearsprengköpfe und/oder ganze Atomraketen herstellten.
- die Komponenten herstellten, die für die ausschließliche Verwendung in Kernwaffen entwickelt oder erheblich verändert wurden.
- die Trägerplattformen herstellten oder montierten, die für den ausschließlichen Einsatz von Kernwaffen entwickelt oder erheblich modifiziert wurden.
- die Hilfsdienste im Zusammenhang mit Kernwaffen anboten.
- die Komponenten herstellten, die nicht für die ausschließliche Verwendung in Kernwaffen entwickelt oder wesentlich verändert wurden, aber in Kernwaffen verwendet werden konnten.
- die Trägerplattformen herstellten oder montierten, die für Kernwaffen verwendet werden konnten, aber nicht für die ausschließliche Nutzung von Kernwaffen entwickelt oder nicht wesentlich geändert wurden.
- die Komponenten für Trägersysteme herstellten, die ausschließlich für Nuklearwaffen verwendet wurden.
- die in irgendeiner Weise mit umstrittenen Waffen (Streumunition, Landminen, Waffen mit angereichertem Uran, biologische/chemische Waffen, Blendlaser, nicht nachweisbare Splitter und Brandwaffen mit weißem Phosphor) in Verbindung standen.
- die 5 % oder mehr ihres Umsatzes mit Waffensystemen, Komponenten oder unterstützenden Systemen und Dienstleistungen erzielten.
- die als „Produzent“ von Tabakwaren eingestuft waren oder 5 % oder mehr ihres Umsatzes aus der Produktion, dem Vertrieb, dem Einzelhandel, dem Angebot und der Lizenzierung von Tabakerzeugnissen erzielten.
- 10 % oder mehr ihres Umsatzes aus Kohleverstromung erzielten.
- die Atomkraftwerke betrieben oder besaßen oder mehr als 5 % ihres Umsatzes mit der Stromerzeugung aus Kernenergie erzielten.
- die sich nicht an die Prinzipien des Global Compact der Vereinten Nationen hielten.
- die mit sehr schwerwiegenden Kontroversen in Bezug auf ESG-Themen konfrontiert waren. Dies wurde durch den Ausschluss von Unternehmen mit einem „MSCI ESG Controversy Score“ von 0 umgesetzt.
- die mit sehr schwerwiegenden oder schwerwiegenden Kontroversen in Bezug auf Umweltthemen konfrontiert waren. Dies wurde durch den Ausschluss von Unternehmen mit einem „MSCI ESG Environmental Controversy Score“ von 1 oder 0 umgesetzt.

- mit einem MSCI ESGRating von „CCC“ oder „B“, fehlendem LCT-Score oder fehlendem ESG-Score. Die Bewertung des MSCI ESG Ratings umfasst dabei eine siebenstufige Skala mit den Kategorien AAA, AA, A, BBB, BB, B und CCC, wobei CCC die niedrigste Bewertung und AAA die höchste Bewertung darstellt.

Darüber hinaus wurden im Laufe des Berichtszeitraums zweimal neue Ausschlusskriterien eingeführt.

Mit Wirkung vom 15.06.2022 wurden dadurch keine Wertpapiere von Unternehmen mehr in den Index aufgenommen,

- die Uranminen betrieben oder besaßen.
- mit einer CO₂Emissionsintensität (gemessen in Scope1 und 2 CO₂e/ Mio. USD Umsatz) von mehr als 1.500.
- mit einer Energieverbrauchsintensität (gemessen in GWh/ Mio. EUR Umsatz) von mehr als 300.
- die in den letzten drei Jahren mehr als eine schwere oder sehr schwere Kontroverse im Zusammenhang mit Menschenrechtsverletzungen hatten.

Außerdem wurden am 01.12.2022 die Ausschlusskriterien im Index erweitert. Der Index sieht keine Investitionen in Wertpapiere von Unternehmen vor,

- die mehr als 0 % ihres Umsatzes aus der arktischen Erdöl oder Erdgasförderung bezogen oder ihren eigenen Angaben zur Folge Erdöl oder Erdgas in arktischen Gebieten förderten.
- die mehr als 0 % ihres Umsatzes mit unkonventionellem Erdöl und Erdgas erzielten, ihren eigenen Angaben zur Folge Erdöl oder Erdgas mit der Methode des hydraulischen Frackings oder Ölsand förderten.
- die mehr als 0 % ihres Umsatzes aus dem Abbau von Kohle und dem Verkauf an externe Parteien erzielten, ihren eigenen Angaben zur Folge Kohle förderten.

Darüber hinaus tätigte das Finanzprodukt im Berichtszeitraum nachhaltige Investitionen im Sinne der Offenlegungs-Verordnung ((EU) 2019/2088). Mit den nachhaltigen Investitionen wurde angestrebt einen Beitrag zur Erreichung eines oder mehrerer der Ziele für nachhaltige Entwicklung der Vereinten Nationen bis 2030 (UN Sustainable Development Goals, SDGs) zu leisten. Die SDGs umfassen 17 Zielsetzungen, die darauf ausgerichtet sind durch eine wirtschaftlich nachhaltige Entwicklung weltweit Armut zu reduzieren und Wohlstand zu fördern. Dabei werden gleichzeitig soziale Bedürfnisse wie Bildung, Gesundheit und Beschäftigung wie auch Klimawandel und Umweltschutz berücksichtigt. Dies erfolgte durch Investitionen in Wertpapiere von Unternehmen, die mit ihren (Geschäfts-) Tätigkeiten zur Erreichung eines oder mehrerer der SDGs beitragen. Weitere Details zu den Zielen der nachhaltigen Investitionen sind im Abschnitt „Welche Ziele verfolgten die nachhaltigen Investitionen, die mit dem Finanzprodukt teilweise getätigt wurden, und wie trägt die nachhaltige Investition zu diesen Zielen bei?“ zu finden.

Mit den nachhaltigen Investitionen, die das Finanzprodukt tätigte, wurden keine Umweltziele gemäß Artikel 9 der EU Taxonomie (Verordnung (EU) 2020/852) verfolgt.

Inwieweit die beworbenen ökologischen und sozialen Merkmale des Finanzprodukts erfüllt wurden, wird anhand der Nachhaltigkeitsindikatoren gemessen. Details zur Ausprägung der Nachhaltigkeitsindikatoren im Berichtszeitraum finden sich im folgenden Abschnitt „Wie haben die Nachhaltigkeitsindikatoren abgeschnitten?“.

● **Wie haben die Nachhaltigkeitsindikatoren abgeschnitten?**

1. Einhaltung der in der Anlagestrategie vereinbarten Ausschlusskriterien

Während des Berichtszeitraums investierte das Finanzprodukt im Rahmen der physischen Replikation ausschließlich in Wertpapiere von Unternehmen, die im zugrundeliegenden Index enthalten waren. Damit hielt das Finanzprodukt die im Rahmen des Indexregelwerks festgelegten Ausschlusskriterien während des Berichtszeitraums vollumfänglich und dauerhaft ein. Die Zusammensetzung des Index und damit die Überprüfung der Ausschlusskriterien wurde

durch den Indexanbieter vierteljährlich angepasst. Durch die Einhaltung der Ausschlusskriterien wurde erreicht, dass das Sondervermögen im Berichtszeitraum nicht in Wertpapieren von Unternehmen angelegt wurde, die keine verantwortungsvollen Geschäftspraktiken anwendeten und damit gegen die Prinzipien des UN Global Compact verstießen, in Umwelt- oder andere ESG-Kontroversen verwickelt waren und/ oder Umsätze bzw. einen gewissen Anteil ihrer Umsätze in kontroversen Geschäftsfeldern erwirtschafteten.

Eine ausführliche Auflistung der Kriterien, die zum Ausschluss der Unternehmen aus dem zugrundeliegenden Index geführt haben, findet sich im vorherigen Abschnitt „Inwieweit wurden die mit dem Finanzprodukt beworbenen ökologischen und/oder sozialen Merkmale erfüllt?“ wieder.

2. Ökologische Wirkung

Der Indikator „ökologische Wirkung“ betrug im Berichtszeitraum 123,68 Euro pro 1.000 Euro investiertes Kapital.

Der Indikator berechnet sich aus der Summe der Umsätze der im Finanzprodukt enthaltenen Unternehmen in den Geschäftsfeldern alternative Energien, Energieeffizienz, nachhaltiges Bauen, nachhaltige Landwirtschaft, nachhaltige Wasserwirtschaft und Vermeidung von Umweltverschmutzung durch eine Minimierung der Abfallerzeugung, jeweils gewichtet mit dem Anteil der Investition am Fondsvermögen. Dabei handelt es sich um Geschäftsfelder, in denen Produkte oder Dienstleistungen angeboten werden, die zur Erreichung von Umweltzielen (basierend auf den SDGs) beitragen. Die Gesamtsumme wird mit 1.000 Euro investiertem Kapital ins Verhältnis gesetzt. Die Berechnung des Indikators basiert auf Daten von MSCI ESG Research LLC und spiegelt den Durchschnitt der Datenlage an den Quartalsstichtagen im Berichtszeitraum wider.

Hinweis: Der Indikator dient lediglich zur Veranschaulichung. Die Investitionen in die Unternehmen sind nicht zweckgebunden an die Bereitstellung von Produkten bzw. Dienstleistungen, die zur Erreichung von Umweltzielen beitragen, d.h. es besteht kein kausaler Zusammenhang zwischen einer Investition in den Fonds und den Umsätzen der investierten Unternehmen.

3. Soziale Wirkung

Der Indikator „soziale Wirkung“ betrug im Berichtszeitraum 70,58 Euro pro 1.000 Euro investiertes Kapital.

Der Indikator berechnet sich aus der Summe der Umsätze der im Finanzprodukt enthaltenen Unternehmen in den Geschäftsfeldern nahrhafte Nahrung, erschwingliche Immobilien, Behandlung von Krankheiten, Sanitärprodukte, Konnektivität, Finanzierung von kleineren und mittleren Unternehmen und hochwertige Bildung, jeweils gewichtet mit dem Anteil der Investition am Fondsvermögen. Dabei handelt es sich um Geschäftsfelder, in denen Produkte oder Dienstleistungen angeboten werden, die zur Erreichung von sozialen Zielen (basierend auf den SDGs) beitragen. Die Gesamtsumme wird mit 1.000 Euro investiertem Kapital ins Verhältnis gesetzt. Die Berechnung des Indikators basiert auf Daten von MSCI ESG Research LLC und spiegelt den Durchschnitt der Datenlage an den Quartalsstichtagen im Berichtszeitraum wider.

Hinweis: Der Indikator dient lediglich zur Veranschaulichung. Die Investitionen in die Unternehmen sind nicht zweckgebunden an die Bereitstellung von Produkten bzw. Dienstleistungen, die zur Erreichung von Umweltzielen beitragen, d.h. es besteht kein kausaler Zusammenhang zwischen einer Investition in den Fonds und den Umsätzen der investierten Unternehmen.

4. CO2-Intensität

Der Indikator „CO₂-Intensität“ betrug im Berichtszeitraum 100,81 tCO₂e je 1 Mio. Euro Unternehmenswert der im Finanzprodukt enthaltenen Unternehmen.

Dies wurde erreicht durch eine Übergewichtung von Unternehmen, die dazu beitragen, dass CO₂-Emissionen reduziert werden und über ein zukunftsfähiges Geschäftsmodell verfügen, bei gleichzeitiger Untergewichtung von Unternehmen, die bislang nicht zu einer Verringerung des CO₂-Ausstoßes beitragen.

Der Indikator berechnet sich aus der Summe der CO₂-Emissionen der Unternehmen, in die das Finanzprodukt investiert, gemessen in tCO₂e. Diese wird mit 1 Mio. Euro Unternehmenswert der im Fonds enthaltenen Unternehmen, ins Verhältnis gesetzt. Der Indikator basiert auf Daten von MSCI ESG Research LLC und spiegelt die Datenlage an den Quartalsstichtagen des Berichtszeitraums wider.

● **Welche Ziele verfolgten die nachhaltigen Investitionen, die mit dem Finanzprodukt teilweise getätigt wurden, und wie trägt die nachhaltige Investition zu diesen Zielen bei?**

Die nachhaltigen Investitionen verfolgten das Ziel, einen Beitrag zur Erreichung eines oder mehrerer der 17 SDGs zu leisten.

Dazu wurde im Berichtszeitraum teilweise in Unternehmen investiert, die Produkte oder Dienstleistungen anbieten, die zur Erreichung eines oder mehrerer SDGs beitragen. Dazu wurden bestimmte Geschäftsfelder mit Beitrag zu den SDGs identifiziert. Dies umfasst die Geschäftsfelder alternative Energien, Energieeffizienz, nachhaltiges Bauen, nachhaltige Landwirtschaft, nachhaltige Wasserwirtschaft, Vermeidung von Umweltverschmutzung durch eine Minimierung der Abfallerzeugung, nahrhafte Nahrung, erschwingliche Immobilien, Behandlung von Krankheiten, Sanitärprodukte, Konnektivität, Finanzierung von kleineren und mittleren Unternehmen und hochwertige Bildung. Der positive Beitrag der Unternehmen zu den nachhaltigen Investitionszielen wurde an den Umsätzen gemessen, die die Unternehmen in diesen Geschäftsfeldern erwirtschafteten. Dabei wurde jeweils nur der Umsatzanteil der Unternehmen als nachhaltige Investition gewertet, der in den zuvor genannten Geschäftsfeldern mit Beitrag zu den SDGs erfolgte. Die Daten zur Messung des Beitrags zu den nachhaltigen Investitionszielen basieren auf internem Research sowie dem externen Researchanbieter MSCI ESG Research LLC.

Mit den nachhaltigen Investitionen, die dieses Finanzprodukt tätigte, wurden keine Umweltziele gemäß Artikel 9 der EU Taxonomie (Verordnung (EU) 2020/852) verfolgt.

● **Inwiefern haben die nachhaltigen Investitionen, die mit dem Finanzprodukt teilweise getätigt wurden, ökologisch oder sozial nachhaltigen Anlagezielen nicht erheblich geschadet?**

Damit die nachhaltigen Investitionen den ökologischen oder sozialen Anlagezielen trotz eines positiven Beitrags nicht gleichzeitig erheblich schaden, wurden die nachteiligen Auswirkungen der Unternehmen, in die der Fonds investierte, auf Nachhaltigkeitsfaktoren aus den Bereichen Umwelt und Soziales berücksichtigt. Hierzu wurden die von der EU entwickelten Indikatoren für nachteilige Auswirkungen auf Nachhaltigkeitsfaktoren (Delegierte Verordnung (EU) 2022/1288, Anhang 1) herangezogen. Diese PAI-Indikatoren sollen dazu dienen, die negativen Effekte zu messen, die Unternehmen auf Umwelt-, Sozial- und Arbeitnehmerbelange, die Achtung der Menschenrechte und die Bekämpfung von Korruption und Bestechung haben.

Die Auswahl der Emittenten erfolgte unter Berücksichtigung von definierten Schwellenwerten für die einbezogenen PAI-Indikatoren. Dadurch wurden negative Effekte in Bezug auf die nachhaltigen Anlageziele begrenzt. Eine Auflistung der PAI-Indikatoren findet sich im

Bei den **wichtigsten nachteiligen Auswirkungen** handelt es sich um die bedeutendsten nachteiligen Auswirkungen von Investitionsentscheidungen auf Nachhaltigkeitsfaktoren in den Bereichen Umwelt, Soziales und Beschäftigung, Achtung der Menschenrechte und Bekämpfung von Korruption und Bestechung.

daraufliegenden Abschnitt „Wie wurden die Indikatoren für nachteilige Auswirkungen auf Nachhaltigkeitsfaktoren berücksichtigt?“.

Darüber hinaus berücksichtigte das Finanzprodukt im Berichtszeitraum grundsätzlich die wichtigsten nachteiligen Auswirkungen auf Nachhaltigkeitsfaktoren. Informationen hierzu finden sich im Abschnitt „Wie wurden bei diesem Finanzprodukt die wichtigsten nachteiligen Auswirkungen auf Nachhaltigkeitsfaktoren berücksichtigt?“.

Wie wurden die Indikatoren für nachteilige Auswirkungen auf Nachhaltigkeitsfaktoren berücksichtigt?

Bei den nachhaltigen Investitionen wurden für ausgewählte Indikatoren für nachteilige Auswirkungen auf Nachhaltigkeitsfaktoren (PAI-Indikatoren) Schwellenwerte festgelegt. Investitionen des Finanzprodukts wurden nur als nachhaltig bewertet, wenn die nachteiligen Auswirkungen auf Nachhaltigkeitsfaktoren der Unternehmen bei diesen Indikatoren definierte Schwellenwerte nicht überschritten.

Folgende PAI-Indikatoren werden bei den nachhaltigen Investitionen in Unternehmen berücksichtigt:

- Treibhausgasemissionsintensität (PAI 3 aus Verordnung (EU) 2022/1288, Anhang 1, Tabelle 1)
- Intensität des Energieverbrauchs nach klimaintensiven Sektoren (PAI 5 aus Verordnung (EU) 2022/1288, Anhang 1, Tabelle 1)
- Verstöße gegen die UNGC-Grundsätze und gegen die Leitsätze der Organisation für wirtschaftliche Zusammenarbeit und Entwicklung (OECD) für multinationale Unternehmen (PAI 10 aus Verordnung (EU) 2022/1288, Anhang 1, Tabelle 1)
- Engagement in umstrittenen Waffen (PAI 14 aus Verordnung (EU) 2022/1288, Anhang 1, Tabelle 1)
- Anzahl der Fälle von schwerwiegenden Menschenrechtsverletzungen und sonstigen Vorfällen (PAI 14, aus Verordnung (EU) 2022/1288, Anhang 1, Tabelle 3)

Bei allen nachhaltigen Investitionen des Finanzprodukts, hielten die investierten Unternehmen einen definierten Schwellenwert bei der CO₂-Intensität (Scope 1 und Scope 2) und Energieverbrauchsintensität ein und waren nicht an der Herstellung oder dem Vertrieb von umstrittenen Waffen beteiligt. Zudem wurden keinem der Unternehmen bei den nachhaltigen Investitionen mehrfach Menschenrechtsverletzungen in den letzten drei Jahren und/ oder UN Global Compact Verstöße vorgeworfen.

Die Bewertung erfolgte hauptsächlich auf Basis von ESG-Daten des externen Researchanbieters MSCI ESG Research LLC. Lagen bei einem Unternehmen keine Daten für mindestens einen der oben genannten PAI-Indikatoren vor, wurde die Investition nicht als nachhaltig eingestuft.

Verschlechterte sich die Bewertung für einen Emittenten im Laufe des Berichtszeitraums, sodass die definierten Schwellenwerte bzw. Ausprägungen bei mindestens einem der oben genannten Indikatoren nicht mehr eingehalten wurden, wurde die Investition nicht mehr als nachhaltig eingestuft und nicht mehr dem Anteil nachhaltiger Investitionen angerechnet.

Weitere PAI-Indikatoren wurden bei der allgemeinen PAI-Berücksichtigung einbezogen. Informationen hierzu finden sich im Abschnitt „Wie wurden bei diesem Finanzprodukt die wichtigsten nachteiligen Auswirkungen auf Nachhaltigkeitsfaktoren berücksichtigt?“.

Stehen die nachhaltigen Investitionen mit den OECD-Leitsätzen für multinationale Unternehmen und den Leitprinzipien der Vereinten Nationen für Wirtschaft und Menschenrechte in Einklang? Nähere Angaben:

Die OECD-Leitsätze für multinationale Unternehmen und die Leitprinzipien der Vereinten Nationen für Wirtschaft und Menschenrechte definieren Leitlinien für die Anwendung guter

Unternehmensführung in Bezug auf die Bekämpfung von Bestechung und Korruption, den Umgang mit Beschäftigten, Umweltschutz sowie die Achtung der Menschenrechte.

Die nachhaltigen Investitionen in Unternehmen standen insofern im Einklang mit den OECD-Leitsätzen für multinationale Unternehmen und den Leitprinzipien der Vereinten Nationen für Wirtschaft und Menschenrechte, als dass mit den nachhaltigen Investitionen nicht in Wertpapiere von Unternehmen investiert wurde, denen mehrfach Menschenrechtsverletzungen in den letzten drei Jahren oder schwere UN Global Compact Verstöße vorgeworfen wurden.

Der UN Global Compact umfasst 10 Prinzipien, die den Bereichen Menschenrechte, Arbeitnehmerrechte, Umwelt und Korruption zuzuordnen sind. Ist ein Unternehmen in eine oder mehrere ESG-Kontroversen verwickelt, bei denen glaubhafte Anschuldigungen bestehen, dass das Unternehmen oder dessen Geschäftsführung gegen diese Prinzipien verstoßen hat, so wird dies als „schwerer Verstoß“ gegen globale Normen wie die ILO („International Labour Organization“) Kernarbeitsnormen oder die Allgemeine Erklärung der Menschenrechte gewertet. Dazu gehören z.B. Unternehmen, die Kinder- bzw. Zwangsarbeit anwenden.

Die Bewertung erfolgte hauptsächlich auf Basis von ESG-Daten des externen Researchanbieters MSCI ESG Research LLC. Lagen bei einem Unternehmen keine Daten zur Überprüfung der Einhaltung der Prinzipien des UN Global Compact vor, wurde die Investition nicht als nachhaltig eingestuft.

In der EU-Taxonomie ist der Grundsatz „Vermeidung erheblicher Beeinträchtigungen“ festgelegt, nach dem taxonomiekonforme Investitionen die Ziele der EU-Taxonomie nicht erheblich beeinträchtigen dürfen, und es sind spezifische Unionskriterien beigefügt.

Der Grundsatz „Vermeidung erheblicher Beeinträchtigungen“ findet nur bei denjenigen dem Finanzprodukt zugrunde liegenden Investitionen Anwendung, die die Unionskriterien für ökologisch nachhaltige Wirtschaftsaktivitäten berücksichtigen. Die dem verbleibenden Teil dieses Finanzprodukts zugrunde liegenden Investitionen berücksichtigen nicht die Unionskriterien für ökologisch nachhaltige Wirtschaftsaktivitäten.

Alle anderen nachhaltigen Investitionen dürfen ökologische oder soziale Ziele ebenfalls nicht erheblich beeinträchtigen.



Wie wurden bei diesem Finanzprodukt die wichtigsten nachteiligen Auswirkungen auf Nachhaltigkeitsfaktoren berücksichtigt?

Bei dem Finanzprodukt wurden im Berichtszeitraum die wichtigsten nachteiligen Auswirkungen auf Nachhaltigkeitsfaktoren (Principal Adverse Impacts oder PAI) berücksichtigt. PAI beschreiben die negativen Auswirkungen der (Geschäfts-)Tätigkeiten von Unternehmen in Bezug auf Umwelt-, Sozial- und Arbeitnehmerbelange, die Achtung der Menschenrechte und die Bekämpfung von Korruption und Bestechung. Im Rahmen der PAI-Berücksichtigung wurden im Berichtsjahr systematische Verfahrensweisen zur Messung und Bewertung, sowie Maßnahmen zum Umgang mit den PAI im Investitionsprozess angewendet.

Die negativen Nachhaltigkeitsauswirkungen, die von den im Index enthaltenen Unternehmen ausgehen können, wurden im Berichtszeitraum begrenzt, indem der Index gegenüber einem breiten Marktindex Unternehmen ausschloss, die definierte Mindeststandards in Bezug auf

Umwelt und Soziales nicht einhielten und damit besonders hohe negative Auswirkungen auf Nachhaltigkeitsfaktoren aufwiesen. Eine ausführliche Beschreibung der Kriterien, die zum Ausschluss der Unternehmen geführt haben, findet sich im Abschnitt „Inwieweit wurden die mit dem Finanzprodukt beworbenen ökologischen und/oder sozialen Merkmale erfüllt?“.

Seit dem 15.06.2022 waren insbesondere keine Unternehmen mehr im Index enthalten, deren CO₂-Emissionsintensität (PAI 3, Tabelle 1, (EU) 2022/1288) und Energieverbrauchsintensität (PAI 6, Tabelle 1, (EU) 2022/1288) einen definierten Schwellenwert überschritt, die definierte Umsatzschwellen in kontroversen Geschäftsfeldern wie fossilen Brennstoffen (PAI 4, Tabelle 1, (EU) 2022/1288) oder kontroversen Waffen (PAI 14, Tabelle 1, (EU) 2022/1288) überschritten und die gegen soziale Mindeststandards verstießen, indem ihnen z.B. Verstöße gegen den UN Global Compact (PAI 10, Tabelle 1, (EU) 2022/1288) oder mehrfach Menschenrechtsverletzungen (PAI 14, Tabelle 3, (EU) 2022/1288) vorgeworfen wurden. Eine ausführliche Beschreibung der Kriterien und Schwellenwerte bzw. Ausprägungen, die zum Ausschluss der Unternehmen geführt haben, findet sich im Abschnitt „Inwieweit wurden die mit dem Finanzprodukt beworbenen ökologischen und/oder sozialen Merkmale erfüllt?“

Darüber hinaus wurde im Rahmen der Mitwirkungspolitik der Verwaltungsgesellschaft Maßnahmen ergriffen, um auf eine Reduzierung der PAI der Unternehmen im Anlageuniversum hinzuwirken. Dazu nutzte die Verwaltungsgesellschaft zum einen ihr Stimmrecht auf Hauptversammlungen. Zum anderen trat die Verwaltungsgesellschaft mit Unternehmen, die bestimmte Schwellenwerte bei PAI-Indikatoren oder anderen ESG-Kennzahlen überschritten und/ oder in ESG-Kontroversen verwickelt waren, in Dialog. In den Gesprächen wurden die Unternehmen auf Missstände aufmerksam gemacht und auf Lösungswege hingewiesen. Die Schwerpunkte sowie die Ergebnisse der Engagementaktivitäten sind im Engagement-Bericht der Verwaltungsgesellschaft des Fonds zu finden. Der aktuelle Engagement-Bericht sowie die Abstimmungsergebnisse auf Hauptversammlungen sind unter folgendem Link abrufbar <https://www.deka.de/privatkunden/ueber-uns/deka-investment-im-profil/corporate-governance>.

Die Messung und Bewertung der PAI der Unternehmen im Anlageuniversum erfolgte unter Verwendung von ESG-Daten des externen Researchanbieters MSCI ESG Research LLC.



Welche sind die Hauptinvestitionen dieses Finanzprodukts?

Die Liste umfasst die folgenden Investitionen, auf die **der größte Anteil der** im Bezugszeitraum getätigten **Investitionen** des Finanzprodukts entfiel: 01.02.2022 - 31.01.2023

In der Tabelle werden die fünfzehn Investitionen aufgeführt, auf die im Berichtszeitraum der größte Anteil aller getätigten Investitionen des Finanzprodukts entfiel, mit Angabe der Sektoren und Länder, in die investiert wurde.

Die Angaben zu den Hauptinvestitionen beziehen sich auf den Durchschnitt der Anteile am Sondervermögen zu den Quartalsstichtagen des Berichtszeitraums und beziehen sich auf das Brutto-Fondsvermögen. Abweichungen zu der Vermögensaufstellung im Hauptteil des Jahresberichts, die stichtagsbezogen zum Ende des Berichtszeitraums erfolgt, sind daher möglich.

Größte Investitionen	Sektor	In % der Vermögenswerte	Land
Microsoft Corp. Reg.Shares (US5949181045)	Software & Dienste	9,76%	Vereinigte Staaten
Apple Inc. Reg.Shares (US0378331005)	Hardware & Ausrüstung	8,29%	Vereinigte Staaten
Tesla Inc. Reg.Shares (US88160R1014)	Automobile & Komponenten	5,95%	Vereinigte Staaten
Amazon.com Inc. Reg.Shares (US0231351067)	Groß- und Einzelhandel	3,57%	Vereinigte Staaten
NVIDIA Corp. Reg.Shares (US67066G1040)	Halbleiter & Geräte zur Halbleiterproduktion	2,90%	Vereinigte Staaten
Alphabet Inc. Reg.Shares Cl.A (US02079K3059)	Medien & Unterhaltung	1,70%	Vereinigte Staaten
Alphabet Inc. Reg.Shares Cap.Stk Cl.C (US02079K1079)	Medien & Unterhaltung	1,62%	Vereinigte Staaten
Johnson & Johnson Reg.Shares (US4781601046)	Pharmazeutika, Biotechnologie & Biowissenschaften	1,52%	Vereinigte Staaten
UnitedHealth Group Inc. Reg.Shares (US91324P1021)	Gesundheitswesen: Ausstattung & Dienste	1,34%	Vereinigte Staaten
The Procter & Gamble Co. Reg.Shares (US7427181091)	Haushaltsartikel & Pflegeprodukte	1,08%	Vereinigte Staaten
Intel Corp. Reg.Shares (US4581401001)	Halbleiter & Geräte zur Halbleiterproduktion	1,02%	Vereinigte Staaten
JPMorgan Chase & Co. Reg.Shares (US46625H1005)	Banken	1,00%	Vereinigte Staaten
VISA Inc. Reg.Shares Cl.A (US92826C8394)	Software & Dienste	0,95%	Vereinigte Staaten
Eli Lilly and Company Reg.Shares (US5324571083)	Pharmazeutika, Biotechnologie & Biowissenschaften	0,90%	Vereinigte Staaten
The Home Depot Inc. Reg.Shares (US4370761029)	Groß- und Einzelhandel	0,84%	Vereinigte Staaten



Wie hoch war der Anteil der nachhaltigkeitsbezogenen Investitionen?

Die **Vermögensallokation** gibt den jeweiligen Anteil der Investitionen in bestimmte Vermögenswerte an.

● Wie sah die Vermögensallokation aus?

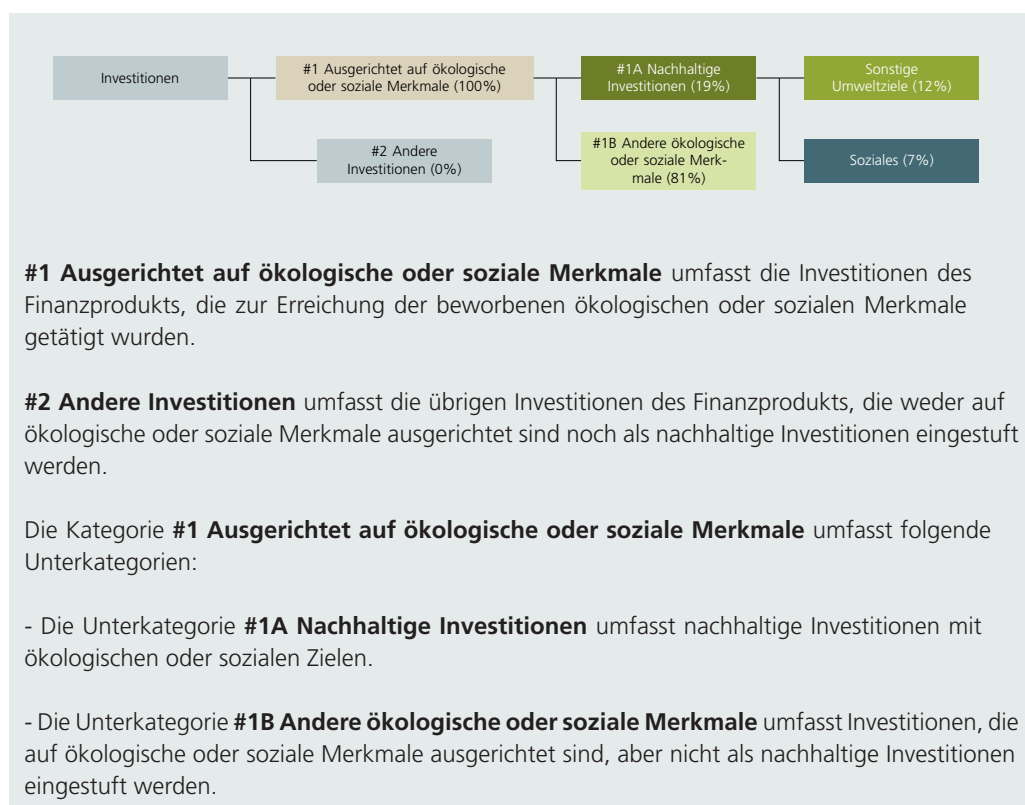
Der Anteil der Investitionen des Finanzprodukts, die zur Erreichung der ökologischen und sozialen Merkmale beitrugen (#1 Ausgerichtet auf ökologische oder soziale Merkmale) betrug im Berichtszeitraum 99,8%. Darunter fallen alle Investitionen, die die im Rahmen der verbindlichen Elemente der ESG-Anlagestrategie definierten Ausschlusskriterien des Fonds einhielten.

Nachhaltige Investitionen (#2 nachhaltige Investitionen) im Sinne des Artikel 2 Nr.17 der Offenlegungsverordnung ((EU) 2019/2088) sind alle Investitionen des Finanzprodukts in eine wirtschaftliche Tätigkeit, die zur Erreichung eines Umweltziels oder sozialen Ziels beitragen, vorausgesetzt, dass diese Investitionen keines dieser Ziele erheblich beeinträchtigen und die Unternehmen, in die investiert wird, Verfahrensweisen einer guten Unternehmensführung anwenden. Der Anteil nachhaltiger Investitionen betrug im Berichtszeitraum 18,6%. Dabei wurden sowohl nachhaltige Investitionen mit Umweltziel als auch nachhaltige Investitionen mit sozialem Ziel getätigt.

Der Anteil der nachhaltigen Investitionen wurde bei Unternehmen auf Basis deren Umsatzes, der zu den SDGs beiträgt, angerechnet.

Eine Beschreibung der Investitionen, die nicht auf die ökologischen und sozialen Merkmale des Fonds ausgerichtet waren, findet sich im Abschnitt „Welche Investitionen fielen unter „Andere Investitionen“, welcher Anlagezweck wurden mit ihnen verfolgt und gab es einen ökologischen oder sozialen Mindestschutz?“.

Die Angaben in der Grafik stellen den Durchschnitt der Vermögensallokation aus den letzten drei Quartalsstichtagen des Berichtszeitraums dar und beziehen sich auf das Brutto-Fondsvermögen. Geringfügige Abweichungen in der prozentualen Gewichtung der Investitionen resultieren aus rundungsbedingten Differenzen. Aufgrund unzureichender Datenverfügbarkeit, konnten der erste Quartalsstichtag des Berichtszeitraums bei der Berechnung der Vermögensallokation nicht berücksichtigt werden.



● **In welchen Wirtschaftssektoren wurden die Investitionen getätigt?**

In welchen Wirtschaftssektoren und Teilssektoren das Finanzprodukt während des Berichtszeitraums investierte, ist in der nachfolgenden Tabelle dargestellt.

Die Zuteilung der Investitionen zu den Sektoren und Teilssektoren erfolgte auf Basis von Daten von externen Researchanbietern sowie internem Research. Unter „Sonstige“ fielen Bankguthaben, Forderungen und Emittenten, für die keine Branchenzuteilung vorlag.

Darüber hinaus wurden im Berichtszeitraum 1,83% der Investitionen im Bereich fossile Brennstoffe getätigt. Zur Berechnung des Anteils der Investitionen in Sektoren und Teilssektoren der fossilen Brennstoffe wurde auf Daten des externen Researchanbieters MSCI ESG Research LLC zurückgegriffen. Der Anteil beinhaltet Unternehmen, die Umsätze im Bereich der fossilen Brennstoffe, einschließlich der Förderung, Verarbeitung, Lagerung und dem Transport von Erdölprodukten, Erdgas sowie thermischer und metallurgischer Kohle erwirtschaften.

Die Berechnung der Anteile basiert auf dem Durchschnitt der Datenlage zu den Quartalsstichtagen im Berichtszeitraum und bezieht sich auf das Brutto-Fondsvermögen.

Sektor	Anteil
Basiskonsumgüter	5,51%
Haushaltsartikel & Pflegeprodukte	1,71%
Lebensmittel, Getränke & Tabak	2,67%
Lebensmittel- und Basisartikeleinzelhandel	1,13%
Energie	0,14%
Energie	0,14%
Finanzwesen	8,80%
Banken	3,11%
Diversifizierte Finanzdienste	3,55%
Versicherungen	2,14%
Gesundheitswesen	15,04%
Gesundheitswesen: Ausstattung & Dienste	6,19%
Pharmazeutika, Biotechnologie & Biowissenschaften	8,85%
Immobilien	3,47%
Immobilien	3,47%
Industrie	5,43%
Gewerbliche Dienste & Betriebsstoffe	0,68%
Investitionsgüter	3,27%
Transportwesen	1,48%
Informationstechnologie	37,83%
Halbleiter & Geräte zur Halbleiterproduktion	8,30%
Hardware & Ausrüstung	10,36%
Software & Dienste	19,17%
Kommunikationsdienste	6,48%
Medien & Unterhaltung	5,38%
Telekommunikationsdienste	1,10%
Nicht-Basiskonsumgüter	15,41%
Automobile & Komponenten	6,05%
Dienstleistungsunternehmen	1,71%
Gebrauchsgüter & Bekleidung	0,96%
Groß- und Einzelhandel	6,69%
Roh-, Hilfs- & Betriebsstoffe	1,43%
Roh-, Hilfs- & Betriebsstoffe	1,43%
Sonstige	0,16%
Sonstige	0,16%
Versorgungsbetriebe	0,30%
Versorgungsbetriebe	0,30%

Taxonomiekonforme Tätigkeiten, ausgedrückt durch den Anteil der:

- **Umsatzerlöse**, die die gegenwärtige „Umweltfreundlichkeit“ der Unternehmen, in die investiert wird, widerspiegeln

- **Investitionsausgaben** (CapEx), die die umweltfreundlichen, für den Übergang zu einer grünen Wirtschaft relevanten Investitionen der Unternehmen, in die investiert wird, aufzeigen

- **Betriebsausgaben** (OpEx), die die umweltfreundlichen betrieblichen Aktivitäten der Unternehmen, in die investiert wird, widerspiegeln.



Inwiefern waren die nachhaltigen Investitionen mit einem Umweltziel mit der EU-Taxonomie konform?


Das Finanzprodukt investierte im Berichtszeitraum nicht nachweisbar in taxonomiekonforme Wirtschaftsaktivitäten und trug damit zu keinem der in Artikel 9 der Verordnung (EU) 2020/852 genannten Umweltziele bei. Der Anteil der taxonomiekonformen Investitionen betrug demnach 0% (gemessen an den drei Leistungsindikatoren OpEx, CapEx und Umsatz).

Das Finanzprodukt investierte im Berichtszeitraum nicht in Staatsanleihen. Der Anteil taxonomiekonformer Investitionen beträgt demnach mit und ohne Staatsanleihen 0%.

Wurde mit dem Finanzprodukt in EU-taxonomiekonforme Tätigkeiten im Bereich fossiles Gas und/oder Kernenergie investiert?

Nein, es erfolgten keine nachweisbaren taxonomiekonformen Investitionen im Bereich fossiles Gas und/oder Kernenergie.

In den nachstehenden Diagrammen ist in abgesetzter Farbe der Prozentsatz der Investitionen zu sehen, die mit der EU-Taxonomie in Einklang gebracht wurden. Da es keine geeignete Methode zur Bestimmung der Taxonomie-Konformität von Staatsanleihen* gibt, zeigt die erste Grafik die Taxonomie-Konformität in Bezug auf alle Investitionen des Finanzprodukts einschließlich der Staatsanleihen, während die zweite Grafik die Taxonomie-Konformität nur in Bezug auf die Investitionen des Finanzprodukts zeigt, die keine Staatsanleihen umfassen.




*Für die Zwecke dieser Diagramme umfasst der Begriff „Staatsanleihen“ alle Risikopositionen gegenüber Staaten.

Ermöglichende Tätigkeiten wirken unmittelbar ermöglichend darauf hin, dass andere Tätigkeiten einen wesentlichen Beitrag zu den Umweltzielen leisten.

Übergangstätigkeiten sind Tätigkeiten, für die es noch keine CO₂-armen Alternativen gibt und die unter anderem Treibhausgasemissionswerte aufweisen, die den besten Leistungen entsprechen.

- **Wie hoch ist der Anteil der Investitionen, die in Übergangstätigkeiten und ermöglichende Tätigkeiten geflossen sind?**

Art der Wirtschaftstätigkeit	Anteil
Ermöglichende Tätigkeiten	0,00%
Übergangstätigkeiten	0,00%

 sind nachhaltige Investitionen mit einem Umweltziel, die **die Kriterien** für ökologisch nachhaltige Wirtschaftstätigkeiten gemäß der Verordnung (EU) 2020/852 **nicht berücksichtigen**.



Wie hoch war der Anteil der nicht mit der EU-Taxonomie konformen nachhaltigen Investitionen mit einem Umweltziel?

Es war nicht Teil der Anlagestrategie des Finanzprodukts in Wirtschaftsaktivitäten zu investieren, die taxonomiekonform sind. Vielmehr wurde mit den nachhaltigen Investitionen ein allgemeiner Beitrag zur Erreichung eines oder mehrerer der SDGs angestrebt. Demnach investierte das Finanzprodukt in Wirtschaftsaktivitäten mit Umweltzielen, die nicht taxonomiekonform sind.

Der Anteil der nicht mit der EU-Taxonomie konformen nachhaltigen Investitionen mit einem Umweltziel betrug 11,94%.

Die Berechnung des Anteils basiert auf dem Durchschnitt der Datenlage zu den letzten drei Quartalsstichtagen im Berichtszeitraum und bezieht sich auf das Brutto-Fondsvermögen. Aufgrund unzureichender Datenverfügbarkeit, konnten der erste Quartalsstichtag des Berichtszeitraums bei der Berechnung nicht berücksichtigt werden.



Wie hoch war der Anteil der sozial nachhaltigen Investitionen

Der Anteil sozial nachhaltiger Investitionen betrug 6,65%.

Die Berechnung des Anteils basiert auf dem Durchschnitt der Datenlage zu den letzten drei Quartalsstichtagen im Berichtszeitraum und bezieht sich auf das Brutto-Fondsvermögen. Aufgrund unzureichender Datenverfügbarkeit, konnten der erste Quartalsstichtag des Berichtszeitraums bei der Berechnung nicht berücksichtigt werden.



Welche Investitionen fielen unter „Andere Investitionen“, welcher Anlagezweck wurde mit ihnen verfolgt und gab es einen ökologischen oder sozialen Mindestschutz?

Unter „Andere Investitionen“ fielen alle Investitionen, die nicht nach den verbindlichen Elementen der ESG-Anlagestrategie ausgewählt wurden und damit nicht ausgerichtet auf die ökologischen und sozialen Merkmale des Finanzprodukts waren. Im Berichtszeitraum gehörten hierzu Investitionen in

- Bankguthaben sowie flüssige Mittel (z.B. Sichteinlagen oder Festgelder). Diese wurden aus Liquiditätszwecken gehalten.

Bei diesen Investitionen wurde ein ökologischer und sozialer Mindestschutz angewendet, in der Form, dass auch mit diesen Investitionen nicht in Hersteller geächteter und kontroverser Waffen

investiert wurde. Zudem wurde im Rahmen dieser Investitionen nicht in Produkte investiert, die die Preisentwicklung von Grundnahrungsmitteln abbilden.



Welche Maßnahmen wurden während des Bezugszeitraums zur Erfüllung der ökologischen und/oder sozialen Merkmale ergriffen?

Die Überwachung der Konformität der Investitionsentscheidungen mit den ökologischen und sozialen Merkmalen erfolgte im Rahmen von standardisierten Prozessen, die auf Indexebene umgesetzt sind. Dabei findet die Überwachung und Neugewichtung der im Index enthaltenen Wertpapiere im Rahmen der vierteljährlichen Indexanpassungen (jeweils im Februar, Mai, August und November) statt. Aufgrund der Veröffentlichungspläne wurden die Unternehmen in der Regel zudem einmal jährlich von MSCI kontaktiert und das aktualisierte Unternehmensprofil wurde ihnen zugesendet. Die Low Carbon Transition Bewertung erfolgt ebenfalls auf jährlicher Basis. Die zugrundeliegenden Daten für die LCT Kategorien und Scores (d.h. Kohlenstoffemissionen, Einnahmen aus alternativen Energien, Einnahmen aus Energieeffizienz) wurden das ganze Jahr über aktualisiert. Wurden unterjährig signifikante Änderungen in den zugrundeliegenden Daten identifiziert erfolgte eine zusätzliche Bewertung.

Darüber hinaus erfolgte eine Nachhaltigkeitsanalyse durch die Deka Investment GmbH. Die Ergebnisse dieses Analyseprozesses werden auf jährlicher Basis herangezogen, um die ESG-Kriterien des Index zu überprüfen.

Im Rahmen der Mitwirkungspolitik nahm die Gesellschaft zudem ihre Rolle als aktiver Investor wahr, um Unternehmen mit kritischen Geschäftsaktivitäten zu einem nachhaltigeren und verantwortlicheren Wirtschaften zu bewegen. Hierzu trat die Gesellschaft in den Dialog mit ausgewählten Unternehmen zu Themen wie Umweltschutz, Klimawandel und Arbeitsbedingungen. Wurden ESG-Kontroversen bei Unternehmen identifiziert, wurden diese darauf angesprochen und zur Aufklärung bzw. Beseitigung des Missstandes aufgefordert. Die angesprochenen Themen wurden dokumentiert und die Entwicklung nachverfolgt. Zudem übte die Gesellschaft ihre Aktionärsrechte auf Hauptversammlungen aus und stimmte regelmäßig auf Hauptversammlungen ab. Details zu den Abstimmungsergebnissen und zu den Schwerpunkten sowie den Ergebnissen der Mitwirkungspolitik sind unter folgendem Link abrufbar: <https://www.deka.de/privatkunden/ueber-uns/deka-investment-im-profil/corporate-governance>.



Wie hat dieses Finanzprodukt im Vergleich zum bestimmten Referenzwert abgeschnitten?

Bei den **Referenzwerten** handelt es sich um Indizes, mit denen gemessen wird, ob das Finanzprodukt die beworbenen ökologischen oder sozialen Merkmale erreicht.

● **Wie unterscheidet sich der Referenzwert von einem breiten Marktindex?**

Für dieses Produkt wurde der MSCI USA Climate Change ESG Select (Preisindex) als Referenzwert bestimmt. Dieser erfüllt die Anforderungen an EU-Referenzwerte für den klimabedingten Wandel (EU Climate Transition Benchmarks, EU CTB). Hiermit wird dem Ziel der Verwirklichung der langfristigen Erderwärmungsziele des Übereinkommens von Paris (Paris Agreement vom 15.12.2015) Rechnung getragen.

Der zugrundeliegende Index unterscheidet sich von einem breiten Marktindex zum einen durch die reduzierte Anzahl der enthaltenen Titel in Folge der Anwendung der im Abschnitt

„Inwieweit wurden die mit dem Finanzprodukt beworbenen ökologischen und/oder sozialen Merkmale erfüllt?“ beschriebenen Ausschlusskriterien. Zum anderen wird bei den verbleibenden Indextiteln zusätzlich eine Umgewichtung anhand des LCT Scores vorgenommen. Dadurch wird erreicht, dass die CO₂-Intensität des Portfolios um 30% gegenüber einem bereiten Marktindex reduziert wird. Darüber hinaus sorgt die Umgewichtung dafür, dass die gewichtete CO₂-Intensität des Portfolios jährlich um mindestens 7% im Vergleich zum Vorjahr sinkt. Darüber hinaus kann sich bspw. der ESG-Score bzw. das ESG-Rating des zugrundeliegenden Index insgesamt von dem Wert eines breiten Marktindex unterscheiden. Als breiter Marktindex wird der MSCI USA Index herangezogen.

- **Wie hat dieses Finanzprodukt in Bezug auf die Nachhaltigkeitsindikatoren abgeschnitten, mit denen die Ausrichtung des Referenzwerts auf die beworbenen ökologischen oder sozialen Merkmale bestimmt wird?**

01.02.2022 - 31.01.2023	Deka MSCI USA Climate Change ESG UCITS ETF
CO ₂ -Emissionsintensität (in tCO ₂ e je 1 Mio. € Unternehmenswert)	100,81

- **Wie hat dieses Finanzprodukt im Vergleich zum Referenzwert abgeschnitten?**

01.02.2022 - 31.01.2023	Deka MSCI USA Climate Change ESG UCITS ETF	Referenzindex
CO ₂ -Emissionsintensität (in tCO ₂ e je 1 Mio. € Unternehmenswert)	100,81	100,16

- **Wie hat dieses Finanzprodukt im Vergleich zum breiten Marktindex abgeschnitten?**

01.02.2022 - 31.01.2023	Deka MSCI USA Climate Change ESG UCITS ETF	Breiter Marktindex
CO ₂ -Emissionsintensität (in tCO ₂ e je 1 Mio. € Unternehmenswert)	100,81	306,10

Der oben genannte Index ist eine eingetragene Marke. Der Fonds, auf den an dieser Stelle Bezug genommen wird, wird vom Lizenzgeber nicht gesponsert, gefördert, verkauft oder auf eine andere Art und Weise unterstützt. Die Berechnung und Lizenzierung des Index bzw. der Index-Marke stellt keine Empfehlung zur Kapitalanlage dar. Der Lizenzgeber haftet gegenüber Dritten nicht für etwaige Fehler im Index. Der Verkaufsprospekt enthält eine detailliertere Beschreibung der eingeschränkten

Beziehung zwischen dem Lizenzgeber und der Deka Investment GmbH und jeglichen zugehörigen Fonds.

Lizenzdisclaimer: Obwohl die Informationsanbieter der Deka Investment GmbH, insbesondere die MSCI ESG Research LLC und ihre verbundenen Unternehmen (die "ESG-Parteien"), Informationen (die "Informationen") aus Quellen beziehen, die sie für zuverlässig halten, übernimmt keine der ESG-Parteien eine Garantie oder Gewährleistung für die Originalität, Richtigkeit und/oder Vollständigkeit der hierin enthaltenen Daten und lehnt ausdrücklich alle ausdrücklichen oder stillschweigenden Garantien ab, einschließlich derjenigen der Marktgängigkeit und Eignung für einen bestimmten Zweck. Die Informationen dürfen nur für Ihren internen Gebrauch verwendet werden, dürfen in keiner Form vervielfältigt oder weiterverbreitet werden und dürfen nicht als Grundlage oder Bestandteil von Finanzinstrumenten oder Produkten oder Indizes verwendet werden. Darüber hinaus kann keine der Informationen an und für sich verwendet werden, um zu bestimmen, welche Wertpapiere zu kaufen oder zu verkaufen sind oder wann sie zu kaufen oder zu verkaufen sind. Keine der ESG-Parteien haftet für Fehler oder Auslassungen in Verbindung mit den hierin enthaltenen Daten oder für direkte, indirekte oder besondere Schäden, Strafen, Folgeschäden oder andere Schäden (einschließlich entgangener Gewinne), selbst wenn sie über die Möglichkeit solcher Schäden informiert wurde.

Regelmäßige Berichte gemäß Offenlegungsverordnung

zum 31. Januar 2023

Deka
Investments

Regelmäßige Informationen zu den in Artikel 8 Absätze 1, 2 und 2a der Verordnung (EU) 2019/2088 und Artikel 6 Absatz 1 der Verordnung (EU) 2020/852 genannten Finanzprodukten

Dieses Dokument stellt einen Auszug aus dem Jahresbericht des auf Seite 1 genannten Fonds dar und sollte im Zusammenhang mit dem Jahresbericht gelesen werden. Sofern die Sprachfassungen des Jahresberichts und dieses Dokuments an irgendeiner Stelle voneinander abweichen, ist die Fassung des Jahresberichts maßgeblich.

Stand: 31.01.2023