

Fondsporträt

Deka Nasdaq-100 UCITS ETF Aktienfonds USA Andere



Bei diesem Fondsporträt handelt es sich um Werbematerial und kein investmentrechtliches Pflichtdokument. Es dient lediglich der Information für den Anleger.¹

WKN ETFL62
ISIN DE000ETFL623
Stand 30.04.2026

Vergleichsindex:² 100% NASDAQ 100 NR in EUR



Ziele und Anlagepolitik

- Der Deka Nasdaq-100® UCITS ETF ist ein passiv gemanagter börsengehandelter Indexfonds (Exchange Traded Fund, ETF). Ziel des Fondsmanagements ist die exakte Abbildung der Wertentwicklung des Nasdaq-100® UCITS ETF (Preisindex) und damit einen langfristigen Kapitalzuwachs durch die Teilhabe an den Kurssteigerungen und Dividendenzahlungen der im Index enthaltenen Aktien zu erwirtschaften.
- Dabei wird die Erzielung einer größtmöglichen Rendite bei gleichzeitig angemessenem Risiko für diese Anlageklasse angestrebt.
- Der Index wird mit den jeweiligen im Index befindlichen Wertpapieren abgebildet (physische Replikation). Es wird versucht die Wertentwicklung des Index so genau wie möglich abzubilden. Hierzu investiert der Fonds in die nach Marktkapitalisierung größten 100 amerikanischen Unternehmen, die an der Börse Nasdaq gelistet und nicht im Finanzbereich tätig sind.
- Der Fonds kann dennoch von diesem Index abweichen (positiv oder negativ). Angaben zum prognostizierten Tracking Error sind im Verkaufsprospekt und unter www.deka-etf.de zu finden.
- Es können Derivate zu Investitionszwecken eingesetzt werden. Ein Derivat ist ein Finanzinstrument, dessen Wert – nicht notwendig 1:1 – von der Entwicklung eines oder mehrerer Basiswerte wie z. B. Wertpapieren oder Zinssätzen abhängt.
- Die Ermittlung der Rendite erfolgt auf Basis der täglich berechneten Anteilpreise, welche auf Grundlage der im Fonds enthaltenen Vermögenswerte berechnet werden.
- Der Fonds legt mindestens 80 % des Aktivvermögens (Wert der Vermögensgegenstände ohne Berücksichtigung von Verbindlichkeiten) in Kapitalbeteiligungen i.S.d. § 2 Abs. 8 InvStG an.

Stammdaten	
Zugrundeliegender Index ²	100% NASDAQ 100 NR in EUR
Index Reuters	.XNDXNNREUR
Index Bloomberg	XNDXNE
Anfängliches Abbildungsverhältnis	1/27,6
Abbildungsart	Physische Replikation
Fondswährung	EUR
Auflegungsdatum	04.10.2023
Ertragsverwendung	Ausschüttend
Ausschüttungstermine	10.03., 10.06., 10.09., 10.12
Mindestkapitalbeteiligungsquote	80%
Indexanpassungen	Mrz, Jun, Sep, Dez

Handelsinformationen	
Börse	Xetra Handel, Boerse Stuttgart
Handelszeiten	09:00 - 17:30 Uhr
Handelswährung	EUR
Erste Börsennotierung	18.10.2023
XETRA®	D6RH
Reuters	D6RH.DE
Bloomberg	D6RH GR
Designated Sponsors	BNP Paribas
Ind. NAV ISIN	DE000A30B309
Ind. NAV Bloomberg	iD6RH
Ind. NAV Reuters	I8N7INAV.DE

Konditionen ⁵	
Laufende Kosten pro Jahr	
Verwaltungsgebühren und sonstige	0,25 %
Verwaltungs- oder Betriebskosten	
Transaktionskosten	0,01 %

Fondspreise (in EUR)	
Anteilspreis aktuell	166,12
52-Wochen-Hoch	166,12
52-Wochen-Tief	124,00
Fondsvermögen	88,4 Mio.



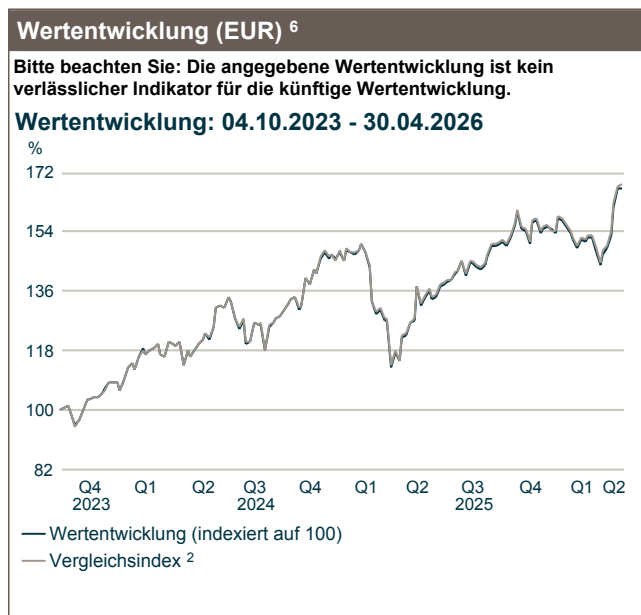
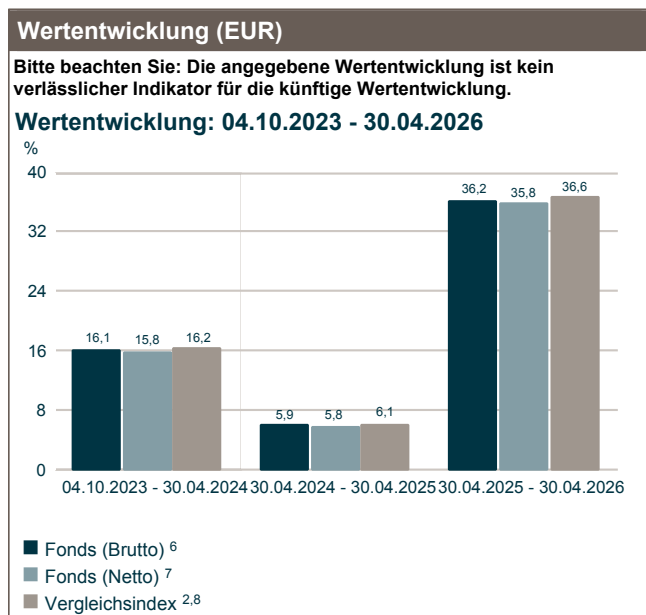
Bei diesem Fondsporträt handelt es sich um Werbematerial und kein investmentrechtliches Pflichtdokument. Es dient lediglich der Information für den Anleger.¹

WKN ETFL62
ISIN DE000ETFL623
Stand 30.04.2026

Vergleichsindex:² 100% NASDAQ 100 NR in EUR

Beschreibung der Indexsystematik

- Das Anlageuniversum beinhaltet Unternehmen die ausschließlich am Nasdaq Global Select Market oder am Nasdaq Global Market notiert sind.
- Der Index besteht aus Aktien von 100 amerikanischen Unternehmen, die an der Börse Nasdaq gelistet und nicht im Finanzbereich tätig sind.
- Eine Überprüfung und gegebenenfalls Anpassung der Indexzusammensetzung erfolgt quartalsweise (März, Juni, September und Dezember).



Wertentwicklung (EUR)⁶

Bitte beachten Sie: Die angegebene Wertentwicklung ist kein verlässlicher Indikator für die künftige Wertentwicklung.

Wertentwicklung: 04.10.2023 - 30.04.2026

Fonds (in %)	Jan	Feb	Mrz	Apr	Mai	Jun	Jul	Aug	Sep	Okt	Nov	Dez	(Ifd.) Jahr
2023										-3,1	7,3	4,2	8,4
2024	3,6	5,7	1,4	-3,5	4,7	7,6	-2,6	-1,1	1,7	1,9	8,2	3,1	34,4
2025	1,2	-2,8	-11,1	-3,5	9,2	2,8	5,0	-1,4	5,0	6,7	-2,1	-1,2	6,3
2026	-0,8	-1,6	-2,5	13,6									8,1

Risikobetrachtung (EUR) in der Vergangenheit

	Max. Gewinn (%) ⁹	Max. Verlust (%) ⁹	Volatilität (%) ¹⁰	Sharpe Ratio ¹¹
Fonds (1 Jahr)	36,2	-11,1	15,2	1,90
Vergleichsindex (1 Jahr) ²	34,7	-11,0	15,2	1,81

Deka Nasdaq-100 UCITS ETF Aktienfonds USA Andere

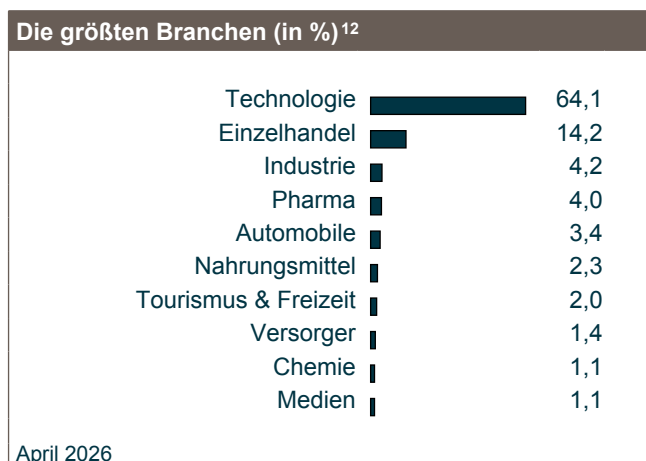


Bei diesem Fondsporträt handelt es sich um Werbematerial und kein investmentrechtliches Pflichtdokument. Es dient lediglich der Information für den Anleger.¹

WKN ETFL62
ISIN DE000ETFL623
Stand 30.04.2026

Vergleichsindex:² 100% NASDAQ 100 NR in EUR

Top Werte (in %)	
Wertpapier	Apr 2026
NVIDIA Corp. Reg.Shares	8,5
Apple Inc. Reg.Shares	7,0
Microsoft Corp. Reg.Shares	5,3
Amazon.com Inc. Reg.Shares	5,0
Alphabet Inc. Reg.Shs Cap.Stk Cl.A	3,9
Alphabet Inc. Reg.Shares Cap.Stk Cl.C	3,7
Broadcom Inc. Reg.Shares	3,5
Tesla Inc. Reg.Shares	3,4
Meta Platforms Inc. Reg.Shares Cl.A	3,2
Walmart Inc. Reg.Shares	3,1



Die Veränderung der Gewichtung der aktuell im Fonds berücksichtigten größten Branchen (in %)						
	Nov 25	Dez 25	Jan 26	Feb 26	Mrz 26	Apr 26
Technologie	64,8	63,1	61,8	60,1	60,0	64,1
Einzelhandel	12,0	11,4	14,2	14,4	15,0	14,2
Industrie	4,6	5,2	4,9	4,9	4,9	4,2
Pharma	4,9	5,1	4,7	5,0	4,8	4,0
Automobile	3,3	4,0	3,6	3,9	3,8	3,4
Nahrungsmittel	2,4	2,5	2,5	2,8	2,6	2,3
Tourismus & Freizeit	2,0	2,3	2,1	2,1	2,1	2,0
Versorger	1,4	1,4	1,4	1,6	1,5	1,4
Chemie	1,0	1,1	1,1	1,3	1,3	1,1
Medien	1,4	1,5	1,3	1,4	1,4	1,1

Deka Nasdaq-100 UCITS ETF Aktienfonds USA Andere



Bei diesem Fondsporträt handelt es sich um Werbematerial und kein investmentrechtliches Pflichtdokument. Es dient lediglich der Information für den Anleger.¹

WKN ETFL62
ISIN DE000ETFL623
Stand 30.04.2026

Vergleichsindex:² 100% NASDAQ 100 NR in EUR

Informationen zu den Deka ETF-Experten

Einfach und transparent investieren mit Deka ETFs. Unsere börsengehandelten Fonds (ETFs) bieten Ihnen eine unkomplizierte und kostengünstige Möglichkeit, in ganze Märkte zu investieren. Gleichzeitig übernehmen wir Verantwortung. Wir setzen uns aktiv für eine gute Unternehmensführung ein, indem wir die Interessen und Stimmrechte unserer Anlegerinnen und Anleger vertreten.

Zudem werden im Investmentprozess grundsätzlich Hersteller von geächteten und kontroversen Waffen ausgeschlossen. Geächtete Waffen sind Waffen nach dem Übereinkommen über das Verbot des Einsatzes, der Lagerung, der Herstellung und der Weitergabe von Antipersonenminen und über deren Vernichtung ("Ottawa-Konvention"), dem Übereinkommen über das Verbot von Streumunition ("Oslo-Konvention") und B- und C-Waffen nach den jeweiligen UN-Konventionen (UN BWC und UN CWC). Zu kontroversen Waffen gehören ergänzend zu den geächteten Waffen weitere Ausschüsse nach UN-Waffenkonventionen aus dem Jahr 1980 (nicht entdeckbare Splitter, Brandwaffen, Landminen und Sprengfallen), der Konvention gegen den Einsatz von blendenden Laserwaffen sowie Atomsprenköpfen.

¹ Für diese Information verantwortlich ist die DekaBank Deutsche Girozentrale. Bei der auflegenden Gesellschaft handelt es sich um die Deka Investment GmbH.

² Nasdaq® und Nasdaq-100® sind eingetragene Marken von Nasdaq, Inc. (die mit ihren verbundenen Unternehmen als die "Unternehmen" bezeichnet wird) und sind zur Verwendung durch die Deka Investment GmbH lizenziert. Der Fonds wurde von den Unternehmen nicht auf seine Rechtmäßigkeit oder Eignung hin überprüft. Der Fonds wird von den Unternehmen weder gefördert, unterstützt, verkauft noch beworben. DIE UNTERNEHMEN GEBEN KEINE GARANTIE UND ÜBERNEHMEN KEINE HAFTUNG IN BEZUG AUF DEN FONDS.

³ Quelle: WirtschaftsWoche-Heft 44/2025

⁴ Quelle: Capital-Heft 03/2026.

⁵ Zusätzliche Informationen zu den Kosten finden Sie im Basisinformationsblatt. Diese Kostendarstellung entspricht in der Art der Berechnung der Kostendarstellung der Basisinformationsblätter und erfüllt nicht die Anforderungen an einen aufsichtsrechtlich vorgeschriebenen Kostenausweis (nach MiFID II), den Sie rechtzeitig vor Auftragsausführung erhalten werden. Bei Fragen zu den Kosten wenden Sie sich bitte an Ihre Kundenberaterin / Ihren Kundenberater. Zusätzlich können Handelskosten infolge von Kosten der Börse und/oder Ihrer Vertriebs- oder Depotstelle anfallen.

⁶ **Bitte beachten Sie: Die frühere / angegebene Wertentwicklung ist kein verlässlicher Indikator für die künftige Wertentwicklung.**

Brutto-Wertentwicklung (BVI-Methode): Die auf Fondsebene anfallenden Kosten (z.B. die Verwaltungsvergütung) wurden berücksichtigt. Die auf Kundenebene anfallenden Kosten (Ausgabeaufschlag und Depotkosten) sind nicht berücksichtigt.

⁷ **Bitte beachten Sie: Die frühere / angegebene Wertentwicklung ist kein verlässlicher Indikator für die künftige Wertentwicklung.**

Netto-Wertentwicklung: Neben den auf Fondsebene anfallenden Kosten wurden zusätzlich die bei einem beispielhaften Anlagebetrag von 10.000,00 Euro auf Kundenebene anfallenden durchschnittlichen Kosten berücksichtigt - Durchschnittliche Kaufkosten von 0,2732 % (= 27,32 Euro) einmalig beim Kauf, durchschnittliche Haltekosten von 0,0390 % (= 3,90 Euro) sowie durchschnittliche Verkaufskosten von 0,2732 % (= 27,32 Euro). Die tatsächlichen Kosten variieren je nach depotführender Stelle. Bitte vergleichen Sie hierzu das Preisverzeichnis Ihrer depotführenden Stelle.

⁸ 100% NASDAQ 100 NR in EUR

⁹ Maximaler Gewinn/Verlust in Prozent auf Basis von währungsbereinigten Tagesperformedaten über den angegebenen Zeitraum.

¹⁰ Volatilität in % wird auf Basis von Wochen- (bis unter 3 Jahre) bzw. Monatsdaten (ab 3 Jahre) berechnet.

¹¹ Der risikofreie Zins orientiert sich an dem Zinssatz für 1-Monatsgeld. Ein negatives Sharpe Ratio hat keine Aussagekraft.

¹² Die Struktur berücksichtigt nicht die Wirkung von Derivaten/Absicherungsgeschäften, sofern gemäß der Besonderen Anlagebedingungen erlaubt. Das Risiko des Fonds im Hinblick auf diese Bestände kann dementsprechend abweichen.

Diese Angaben wurden mit Sorgfalt zusammengestellt. Für die Richtigkeit kann jedoch keine Gewähr übernommen werden. Teilweise werden aktuelle Angaben über den Fonds gemacht, die sich im Zeitverlauf ändern. Die Angaben beziehen sich auf den im Dokument angegebenen Zeitraum.

Fondsporträt

Deka Nasdaq-100 UCITS ETF Aktienfonds USA Andere

Bei diesem Fondsporträt handelt es sich um Werbematerial
und kein investmentrechtliches Pflichtdokument.
Es dient lediglich der Information für den Anleger.¹

WKN ETFL62
ISIN DE000ETFL623
Stand 30.04.2026

Vergleichsindex:² 100% NASDAQ 100 NR in EUR

Ihre Anlageentscheidung sollte nicht nur von Nachhaltigkeitsaspekten abhängen, sondern alle Eigenschaften des Fonds berücksichtigen. Diese finden Sie im Verkaufsprospekt und im Basisinformationsblatt.

Diese Unterlage wurde zu Werbezwecken erstellt. Der Ersteller dieser Unterlage ist die Deka Vermögensmanagement GmbH, Lyoner Straße 13, 60528 Frankfurt. Allein verbindliche Grundlage für den Erwerb von Deka Investmentfonds sind die jeweiligen Basisinformationsblätter, die jeweiligen Verkaufsprospekte und die jeweiligen Berichte, die Sie in deutscher Sprache bei Ihrer Sparkasse oder der DekaBank Deutsche Girozentrale, 60325 Frankfurt und unter www.deka.de, erhalten. Bitte lesen Sie diese, bevor Sie eine Anlageentscheidung treffen. Eine Zusammenfassung der Anlegerrechte in deutscher Sprache inklusive weiterer Informationen zu Instrumenten der kollektiven Rechtsdurchsetzung erhalten Sie auf www.deka.de/beschwerdemanagement. Die Verwaltungsgesellschaft des Investmentfonds kann jederzeit beschließen, den Vertrieb einzustellen.

.Deka
Investments

DekaBank
Deutsche Girozentrale
Große Gallusstraße 14
60315 Frankfurt

Deka Investment GmbH
Lyoner Straße 13
60528 Frankfurt am Main
Postfach 11 05 23
60040 Frankfurt
www.deka-etf.de

 **Finanzgruppe**