

Deka Future Energy ESG UCITS ETF Aktienfonds Thema Alternative Energien und Umwelt

Bei diesem Fondsporträt handelt es sich um Werbematerial und kein investmentrechtliches Pflichtdokument. Es dient lediglich der Information für den Anleger.¹

WKN ETFL60
ISIN DE000ETFL607
Stand 31.01.2026

Vergleichsindex:² 100% Solactive Future Energy ESG Index NR



3

Ziele und Anlagepolitik

- Der Deka Future Energy ESG UCITS ETF ist ein passiv gemanagter börsengehandelter Indexfonds (Exchange Traded Fund, ETF). Ziel des Fondsmanagements ist die exakte Abbildung der Wertentwicklung des Solactive Future Energy ESG (Preisindex) und damit einen langfristigen Kapitalzuwachs durch die Teilhabe an den Kurssteigerungen und Dividendenzahlungen der im Index enthaltenen Aktien zu erwirtschaften.
- Dabei wird die Erzielung einer größtmöglichen Rendite bei gleichzeitig angemessenem Risiko für diese Anlageklasse angestrebt.
- Der Solactive Future Energy ESG Index umfasst 60 Aktien großer und mittelgroßer Aktiengesellschaften globaler Industriestaaten. Dieser Index berücksichtigt hierbei ökologische (Environment - "E"), soziale (Social - "S") und die verantwortungsvolle Unternehmens- bzw. Staatsführung (Governance - "G") betreffende Kriterien (sog. ESG-Kriterien). Hierbei wird eine Kombination aus wertebasierenden Ausschlüssen und der Selektion der Unternehmen im Index nach ihren Aktivitäten im Bereich erneuerbare Energien und Energieeffizienz vorgenommen.
- Detaillierte Angaben zur Nachhaltigkeitsstrategie und deren Merkmale können Sie der nachhaltigkeitsbezogenen Offenlegung im Anhang des Verkaufsprospekts, dem entsprechenden Anhang des Jahresberichts sowie der nachhaltigkeitsbezogenen Offenlegung auf <https://www.deka-etf.de/etfs/Deka-Future-Energy-ESG-UCITS-ETF>
- Der Index wird mit den jeweiligen im Index befindlichen Wertpapieren abgebildet (physische Replikation). Es wird versucht die Wertentwicklung des Index so genau wie möglich abzubilden.
- Der Fonds kann dennoch von diesem Index abweichen (positiv oder negativ). Angaben zum prognostizierten Tracking Error sind im Verkaufsprospekt und unter www.deka-etf.de zu finden.
- Die Ermittlung der Rendite erfolgt auf Basis der täglich berechneten Anteilpreise, welche auf Grundlage der im Fonds enthaltenen Vermögenswerte berechnet werden.
- Der Fonds legt mindestens 80 % des Aktivvermögens (Wert der Vermögensgegenstände ohne Berücksichtigung von Verbindlichkeiten) in Kapitalbeteiligungen i.S.d. § 2 Abs. 8 InvStG an.

Stammdaten	
Zugrundeliegender Index ²	100% Solactive Future Energy ESG Index NR
Index Reuters	.SOLFTENN
Index Bloomberg	SOLFTENN
Anfängliches Abbildungsverhältnis	1/22.93
Abbildungsart	Physische Replikation
Fondswährung	EUR
Auflegungsdatum	05.07.2022
Ertragsverwendung	Ausschüttend
Ausschüttungstermine	10.03., 10.06., 10.09., 10.12.
Mindestkapitalbeteiligungsquote	80%
Indexanpassungen	Febr, Mai, Aug, Nov

Handelsinformationen	
Börse	Xetra Handel, Boerse Stuttgart
Handelszeiten	9:00 - 17:30
Handelswährung	EUR
Erste Börsennotierung	14.07.2022
XETRA®	D6RD
Reuters	D6RD.DE
Bloomberg	D6RD GR
Designated Sponsors	BNP Paribas
Ind. NAV ISIN	DE000A3XV3S4
Ind. NAV Bloomberg	iD6RD
Ind. NAV Reuters	F9TSINAV.DE

Konditionen ⁴	
Laufende Kosten pro Jahr	
Verwaltungsgebühren und sonstige	0,55 %
Verwaltungs- oder Betriebskosten	
Transaktionskosten	0,08 %

Fondspreise (in EUR)	
Anteilspreis aktuell	85,85
52-Wochen-Hoch	88,29
52-Wochen-Tief	51,65
Fondsvermögen	26,6 Mio.

Deka Future Energy ESG UCITS ETF Aktienfonds Thema Alternative Energien und Umwelt



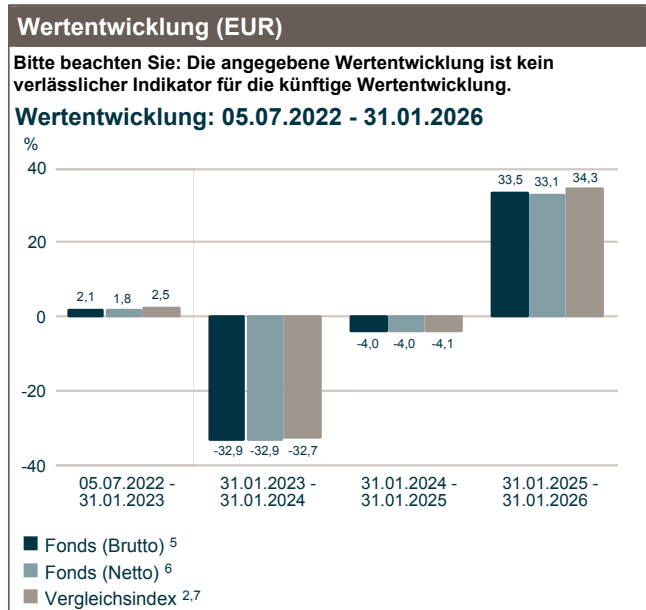
Bei diesem Fondsporträt handelt es sich um Werbematerial und kein investmentrechtliches Pflichtdokument. Es dient lediglich der Information für den Anleger.¹

WKN ETFL60
ISIN DE000ETFL607
Stand 31.01.2026

Vergleichsindex:² 100% Solactive Future Energy ESG Index NR

Beschreibung der Indexsystematik

- Das Anlageuniversum beinhaltet 60 große und mittelgroße Aktiengesellschaften globaler Industriestaaten.
- Für die Auswahl der Indexkonstituenten werden Unternehmen auf Grundlage von E (Environmental/Umwelt), S (social/sozial) und G (Governance/Unternehmensführung) -Kriterien (ESG-Kriterien) bewertet.
- Es werden nur Unternehmen in den Index aufgenommen, die in den Bereichen Solar-, Wind- oder Geothermieenergie, Wasserstoff, Energieeffizienz oder Energiespeichertechnologien tätig sind.
- Die Auswahlliste für die 60 Indextitel wird auf Basis des Nachhaltigkeitsresearchs von ISS-ESG gebildet.
- Eine Überprüfung und gegebenenfalls Anpassung der Indexzusammensetzung erfolgt vierteljährlich.



Wertentwicklung (EUR)⁵

Bitte beachten Sie: Die angegebene Wertentwicklung ist kein verlässlicher Indikator für die künftige Wertentwicklung.

Wertentwicklung: 05.07.2022 - 31.01.2026

Fonds (in %)	Jan	Feb	Mrz	Apr	Mai	Jun	Jul	Aug	Sep	Okt	Nov	Dez	(lfd.) Jahr
2022							14,1	5,1	-11,9	-1,3	4,9	-13,3	-5,3
2023	7,8	-4,3	-1,9	-6,1	0,4	-1,6	-1,1	-10,2	-5,8	-14,7	7,7	12,5	-18,7
2024	-11,0	0,4	3,4	-4,0	11,8	-7,7	4,8	-1,4	1,4	-6,6	3,8	-6,0	-12,5
2025	-2,4	-3,9	-7,1	-5,1	10,1	0,6	7,6	3,7	7,4	11,8	0,1	-0,2	22,6
2026	6,3												6,3

Risikobetrachtung (EUR) in der Vergangenheit

	Max. Gewinn (%) ⁸	Max. Verlust (%) ⁸	Volatilität (%) ⁹	Sharpe Ratio ¹⁰
Fonds (1 Jahr)	72,0	-21,4	22,7	1,18
Fonds (3 Jahre)	72,0	-49,7	23,5	negativ
Vergleichsindex (1 Jahr) ²	73,1	-21,4	22,9	1,20
Vergleichsindex (3 Jahre) ²	73,1	-49,6	23,6	negativ

Deka Future Energy ESG UCITS ETF Aktienfonds Thema Alternative Energien und Umwelt

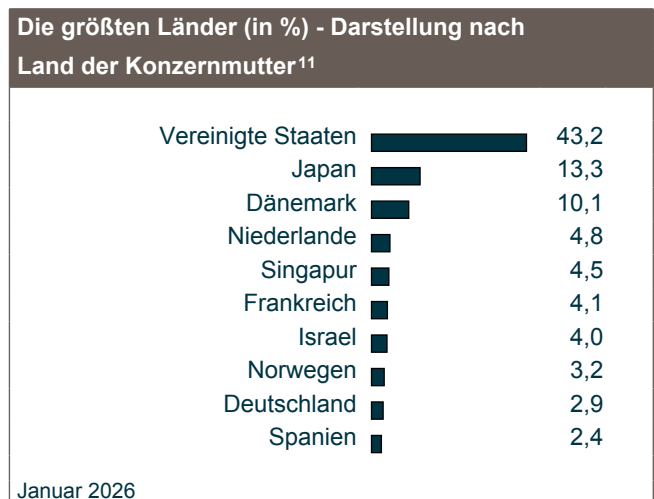
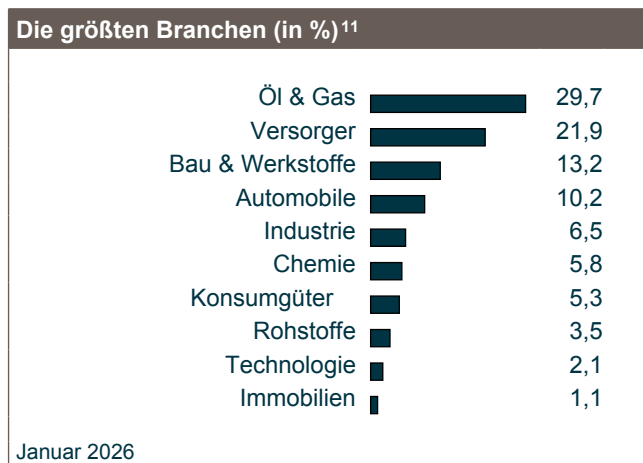


Bei diesem Fondsporträt handelt es sich um Werbematerial
und kein investmentrechtliches Pflichtdokument.
Es dient lediglich der Information für den Anleger.¹

WKN ETFL60
ISIN DE000ETFL607
Stand 31.01.2026

Vergleichsindex:² 100% Solactive Future Energy ESG Index NR

Top Werte (in %)	
Wertpapier	Jan 2026
Vestas Wind Systems A/S Navne-Aktier	6,7
Nextpower Inc. Reg.Shs Cl.A	5,8
Tesla Inc. Reg.Shares	5,4
Resonac Holdings Corp. Reg.Shares	5,4
Panasonic Holdings Corp. Reg.Shares	5,1
First Solar Inc. Reg.Shares	5,0
Ferrovial SE Reg.Shares	4,8
Quanta Services Inc. Reg.Shares	4,6
Flex Ltd. Reg.Shares	4,5
Sunrun Inc. Reg.Shares	4,3



Die Veränderung der Gewichtung der aktuell im Fonds berücksichtigten größten Branchen (in %)						
	Aug 25	Sep 25	Okt 25	Nov 25	Dez 25	Jan 26
Öl & Gas	26,9	26,4	28,1	28,7	28,5	29,7
Versorger	21,7	21,9	22,4	21,9	21,8	21,9
Bau & Werkstoffe	14,3	14,0	13,3	13,9	13,4	13,2
Automobile	11,9	13,4	11,6	11,9	12,7	10,2
Industrie	7,4	7,3	7,3	6,5	6,7	6,5
Chemie	3,6	4,2	4,3	4,6	4,6	5,8
Konsumgüter	5,2	5,2	5,0	5,3	5,4	5,3
Rohstoffe	3,1	3,0	2,7	2,8	3,1	3,5
Technologie	2,4	2,5	3,5	2,3	2,0	2,1
Immobilien	1,2	1,2	1,0	1,2	1,1	1,1

Deka Future Energy ESG UCITS ETF Aktienfonds Thema Alternative Energien und Umwelt



Bei diesem Fondsporträt handelt es sich um Werbematerial und kein investmentrechtliches Pflichtdokument. Es dient lediglich der Information für den Anleger.¹

WKN ETFL60
ISIN DE000ETFL607
Stand 31.01.2026

Vergleichsindex:² 100% Solactive Future Energy ESG Index NR

Informationen zu den Deka ETF-Experten

Einfach und transparent investieren mit Deka ETFs. Unsere börsengehandelten Fonds (ETFs) bieten Ihnen eine unkomplizierte und kostengünstige Möglichkeit, in ganze Märkte zu investieren. Gleichzeitig übernehmen wir Verantwortung. Wir setzen uns aktiv für eine gute Unternehmensführung ein, indem wir die Interessen und Stimmrechte unserer Anlegerinnen und Anleger vertreten.

Zudem werden im Investmentprozess grundsätzlich Hersteller von geächteten und kontroversen Waffen ausgeschlossen. Geächtete Waffen sind Waffen nach dem Übereinkommen über das Verbot des Einsatzes, der Lagerung, der Herstellung und der Weitergabe von Antipersonenminen und über deren Vernichtung ("Ottawa-Konvention"), dem Übereinkommen über das Verbot von Streumunition ("Oslo-Konvention") und B- und C-Waffen nach den jeweiligen UN-Konventionen (UN BWC und UN CWC). Zu kontroversen Waffen gehören ergänzend zu den geächteten Waffen weitere Ausschlüsse nach UN-Waffenkonventionen aus dem Jahr 1980 (nicht entdeckbare Splitter, Brandwaffen, Landminen und Sprengfallen), der Konvention gegen den Einsatz von blendenden Laserwaffen sowie Atomsprengköpfen.

¹ Für diese Information verantwortlich ist die DekaBank Deutsche Girozentrale. Bei der aufliegenden Gesellschaft handelt es sich um die Deka Investment GmbH.

² Das Finanzinstrument wird von der Solactive AG (dem „Lizenzgeber“) nicht gesponsert, gefördert, verkauft oder auf eine andere Art und Weise unterstützt und der Lizenzgeber bietet keinerlei ausdrückliche oder stillschweigende Garantie oder Zusicherung, weder hinsichtlich der Ergebnisse aus einer Nutzung des Index und/oder der Index-Marke noch hinsichtlich des Index-Stands zu irgendeinem bestimmten Zeitpunkt noch in sonstiger Hinsicht. Der Index wird durch den Lizenzgeber berechnet und veröffentlicht, wobei sich der Lizenzgeber nach besten Kräften bemüht, für die Richtigkeit der Berechnung des Index Sorge zu tragen. Es besteht für den Lizenzgeber – unbeschadet seiner Verpflichtungen gegenüber dem Emittenten – keine Verpflichtung gegenüber Dritten, einschließlich Investoren und/oder Finanzintermediären des Finanzinstruments, auf etwaige Fehler in dem Index hinzuweisen. Weder die Veröffentlichung des Index durch den Lizenzgeber noch die Lizenzierung des Index sowie der Index-Marke für die Nutzung im Zusammenhang mit dem Finanzinstrument stellt eine Empfehlung des Lizenzgebers zur Kapitalanlage dar oder beinhaltet in irgendeiner Weise eine Zusicherung oder Meinung des Lizenzgebers hinsichtlich einer etwaigen Investition in dieses Finanzinstrument.

³ Quelle: Capital-Heft 03/2025.

⁴ Zusätzliche Informationen zu den Kosten finden Sie im Basisinformationsblatt. Diese Kostendarstellung entspricht in der Art der Berechnung der Kostendarstellung der Basisinformationsblätter und erfüllt nicht die Anforderungen an einen aufsichtsrechtlich vorgeschriebenen Kostenausweis (nach MiFID II), den Sie rechtzeitig vor Auftragsausführung erhalten werden. Bei Fragen zu den Kosten wenden Sie sich bitte an Ihre Kundenberaterin / Ihren Kundenberater. Zusätzlich können Handelskosten infolge von Kosten der Börse und/oder Ihrer Vertriebs- oder Depotstelle anfallen.

⁵ **Bitte beachten Sie: Die frühere / angegebene Wertentwicklung ist kein verlässlicher Indikator für die künftige Wertentwicklung.**

Brutto-Wertentwicklung (BVI-Methode): Die auf Fondsebene anfallenden Kosten (z.B. die Verwaltungsvergütung) wurden berücksichtigt. Die auf Kundenebene anfallenden Kosten (Ausgabeaufschlag und Depotkosten) sind nicht berücksichtigt.

⁶ **Bitte beachten Sie: Die frühere / angegebene Wertentwicklung ist kein verlässlicher Indikator für die künftige Wertentwicklung.**

Netto-Wertentwicklung: Neben den auf Fondsebene anfallenden Kosten wurden zusätzlich die bei einem beispielhaften Anlagebetrag von 10.000,00 Euro auf Kundenebene anfallenden durchschnittlichen Kosten berücksichtigt - Durchschnittliche Kaufkosten von 0,2732 % (= 27,32 Euro) einmalig beim Kauf, durchschnittliche Haltekosten von 0,0390 % (= 3,90 Euro) sowie durchschnittliche Verkaufskosten von 0,2732 % (= 27,32 Euro). Die tatsächlichen Kosten variieren je nach depotführender Stelle. Bitte vergleichen Sie hierzu das Preisverzeichnis Ihrer depotführenden Stelle.

⁷ 100% Solactive Future Energy ESG Index NR

⁸ Maximaler Gewinn/Verlust in Prozent auf Basis von währungsbereinigten Tagesperformedaten über den angegebenen Zeitraum.

⁹ Volatilität in % wird auf Basis von Wochen- (bis unter 3 Jahre) bzw. Monatsdaten (ab 3 Jahre) berechnet.

¹⁰ Der risikofreie Zins orientiert sich an dem Zinssatz für 1-Monatgeld. Ein negatives Sharpe Ratio hat keine Aussagekraft.

¹¹ Die Struktur berücksichtigt nicht die Wirkung von Derivaten/Absicherungsgeschäften, sofern gemäß der Besonderen Anlagebedingungen erlaubt. Das Risiko des Fonds im Hinblick auf diese Bestände kann dementsprechend abweichen.

Diese Angaben wurden mit Sorgfalt zusammengestellt. Für die Richtigkeit kann jedoch keine Gewähr übernommen werden. Teilweise werden aktuelle Angaben über den Fonds gemacht, die sich im Zeitverlauf ändern. Die Angaben beziehen sich auf den im Dokument angegebenen Zeitraum.

Fondsporträt

Deka Future Energy ESG UCITS ETF Aktienfonds Thema Alternative Energien und Umwelt

Bei diesem Fondsporträt handelt es sich um Werbematerial
und kein investmentrechtliches Pflichtdokument.
Es dient lediglich der Information für den Anleger.¹

WKN ETFL60
ISIN DE000ETFL607
Stand 31.01.2026

Vergleichsindex:² 100% Solactive Future Energy ESG Index NR

Ihre Anlageentscheidung sollte nicht nur von Nachhaltigkeitsaspekten abhängen, sondern alle Eigenschaften des Fonds berücksichtigen. Diese finden Sie im Verkaufsprospekt und im Basisinformationsblatt.

Diese Unterlage wurde zu Werbezwecken erstellt. Der Ersteller dieser Unterlage ist die Deka Vermögensmanagement GmbH, Lyoner Straße 13, 60528 Frankfurt. Allein verbindliche Grundlage für den Erwerb von Deka Investmentfonds sind die jeweiligen Basisinformationsblätter, die jeweiligen Verkaufsprospekte und die jeweiligen Berichte, die Sie in deutscher Sprache bei Ihrer Sparkasse oder der DekaBank Deutsche Girozentrale, 60325 Frankfurt und unter www.deka.de, erhalten. Bitte lesen Sie diese, bevor Sie eine Anlageentscheidung treffen. Eine Zusammenfassung der Anlegerrechte in deutscher Sprache inklusive weiterer Informationen zu Instrumenten der kollektiven Rechtsdurchsetzung erhalten Sie auf www.deka.de/beschwerdemanagement. Die Verwaltungsgesellschaft des Investmentfonds kann jederzeit beschließen, den Vertrieb einzustellen.

DekaBank
Deutsche Girozentrale
Große Gallusstraße 14
60315 Frankfurt

„Deka
Investments

Deka Investment GmbH
Lyoner Straße 13
60528 Frankfurt am Main
Postfach 11 05 23
60040 Frankfurt
www.deka-etf.de

 **Finanzgruppe**