

Fondsporträt

Deka MSCI EUR Corporates Climate Change ESG CTB UCITS ETF

Rentenfonds Unternehmensanleihen Investment Grade Europa EUR



Bei diesem Fondsporträt handelt es sich um Werbematerial und kein investmentrechtliches Pflichtdokument.

Es dient lediglich der Information für den Anleger.¹

WKN ETFL59

ISIN DE000ETFL599

Stand 30.04.2026

Vergleichsindex:² 100% MSCI EUR Corporates IG Climate Change ESG Select CTB Index



Ziele und Anlagepolitik

- Der Deka MSCI EUR Corporates Climate Change ESG CTB UCITS ETF ist ein passiv gemanagter börsengehandelter Indexfonds (Exchange Traded Fund, ETF). Ziel des Fondsmanagements ist die exakte Abbildung der Wertentwicklung des MSCI EUR Corporates IG Climate Change ESG Select CTB (Preisindex) und damit einen langfristigen Kapitalzuwachs durch die Teilhabe an den Kurssteigerungen und Zinszahlungen der im Index enthaltenen Unternehmensanleihen zu erwirtschaften.
- Dabei wird die Erzielung einer größtmöglichen Rendite bei gleichzeitig angemessenem Risiko für diese Anlageklasse angestrebt.
- Der MSCI EUR Corporates IG Climate Change ESG Select CTB Index umfasst in Euro lautende Unternehmensanleihen von großen und mittelgroßen Unternehmen, die ihren Hauptsitz in Europa haben. Dieser Index berücksichtigt hierbei ökologische (Environment – „E“), soziale (Social – „S“) und die verantwortungsvolle Unternehmens- bzw. Staatsführung (Governance – „G“) betreffende Kriterien (sog. ESG-Kriterien), um die gewichteten absoluten CO₂-Emissionen des Portfolios signifikant zu reduzieren. Hierbei wird eine Kombination aus wertebasierenden Ausschlüssen und dem Einbezug der Chancen und Risiken eines Unternehmen in Bezug auf den Klimawandel bei der Aufnahme in den Index vorgenommen. Zudem erfüllt der Index die Anforderungen an EU Referenzwerte für den klimabedingten Wandel (EU Climate Transition Benchmarks, EU CTB).
- Detaillierte Angaben zur Nachhaltigkeitsstrategie und deren Merkmale können Sie der nachhaltigkeitsbezogenen Offenlegung im Anhang des Verkaufsprospekts, dem entsprechenden Anhang des Jahresberichts sowie der nachhaltigkeitsbezogenen Offenlegung auf <https://www.deka-etf.de/etfs/Deka-MSCI-EUR-Corporates-Climate-Change-ESG-CTB-UCITS-ETF> entnehmen.
- Der Index wird mit den jeweiligen im Index befindlichen Wertpapieren abgebildet (physische Replikation). Es wird versucht die Wertentwicklung des Index so genau wie möglich abzubilden.
- Der Fonds kann dennoch von diesem Index abweichen (positiv oder negativ). Angaben zum prognostizierten Tracking Error sind im Verkaufsprospekt und unter www.deka-etf.de zu finden.
- Die Ermittlung der Rendite erfolgt auf Basis der täglich berechneten Anteilspreise, welche auf Grundlage der im Fonds enthaltenen Vermögenswerte berechnet werden.

Stammdaten	
Zugrundeliegender Index ²	100% MSCI EUR Corporates IG Climate Change ESG Select CTB Index
Index Reuters	.dMFEUCCESGGEU
Index Bloomberg	MFCIGCTR
Anfängliches Abbildungsverhältnis	1/10
Abbildungsart	Physische Replikation
Fondswährung	EUR
Auflegungsdatum	02.11.2021
Ertragsverwendung	Ausschüttend
Ausschüttungstermine	10.04., 10.07., 10.10., 10.01.
Indexanpassungen	Feb, Mai, Aug, Nov

Handelsinformationen	
Börse	Xetra Handel, Boerse Stuttgart
Handelszeiten	9:00 - 17:30
Handelswährung	EUR
Erste Börsennotierung	04.11.2021
XETRA®	D6RA
Reuters	D6RA.DE
Bloomberg	D6RA GR
Designated Sponsors	Société Générale S.A. Frankfurt
Ind. NAV ISIN	DE000A3CL3U7
Ind. NAV Bloomberg	iDH6V
Ind. NAV Reuters	DH6VINAV.DE

Konditionen ⁵	
Laufende Kosten pro Jahr	
Verwaltungsgebühren und sonstige Verwaltungs- oder Betriebskosten	0,18 %
Transaktionskosten	0,00 %

Fondspreise (in EUR)	
Anteilspreis aktuell	86,91
52-Wochen-Hoch	89,90
52-Wochen-Tief	86,34
Fondsvermögen	256,3 Mio.



Bei diesem Fondsporträt handelt es sich um Werbematerial und kein investmentrechtliches Pflichtdokument. Es dient lediglich der Information für den Anleger.¹

WKN ETFL59
ISIN DE000ETFL599
Stand 30.04.2026

Vergleichsindex:² 100% MSCI EUR Corporates IG Climate Change ESG Select CTB Index

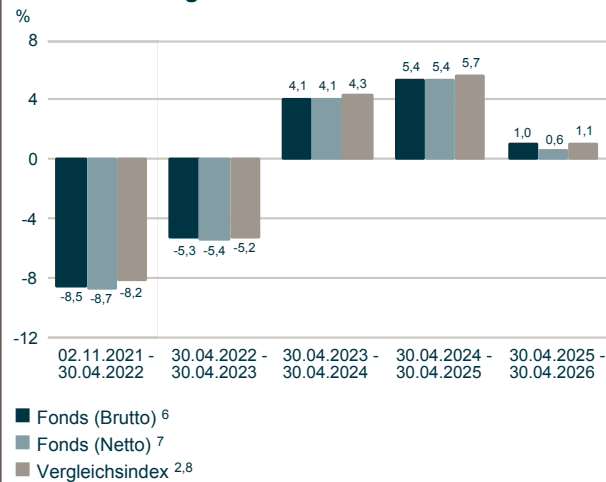
Beschreibung der Indexsystematik

- Die Grundgesamtheit bilden alle in Euro begebenen Anleihen von Unternehmen mit Hauptsitz in Euroland, Schweiz, Großbritannien, Schweden, Norwegen und Dänemark. Es qualifizieren sich nur Anleihen mit Fix-Kupon.
- Die Anzahl der Anleihen im Index beträgt mindestens 100. Nur Anleihen mit einem ausstehenden Volumen von mindestens 500 Mio. € werden berücksichtigt.
- Für die Auswahl der Indexkonstituenten werden Unternehmen auf Grundlage von umweltbezogenen, sozialen oder die Unternehmensführung betreffende Kriterien (ESG-Kriterien) bewertet. Neben dem Ausschluss von Unternehmen, die gewisse ESG-Kriterien nicht erfüllen, erfolgt eine Selektion der Indexkonstituenten anhand des sog. MSCI Low Carbon Transition Scores.
- Das resultierende Portfolio verfolgt das Ziel die CO2-Emissionsintensität zu reduzieren und damit eine positive Wirkung auf das Klima zu nehmen. Hierzu werden Wertpapiere derjenigen Emittenten ausgewählt, die in ihrer Branche das beste Emissionsprofil vorweisen.
- Die maximale Gewichtung eines Emittenten ist auf 4% beschränkt. Die Selektionskriterien sehen vor, dass maximal 3 Anleihen pro Emittent in den Index aufgenommen werden.
- Eine Überprüfung und gegebenenfalls Anpassung des Index erfolgt vierteljährlich, jeweils zum ersten Werktag im Februar, Mai, August und November.

Wertentwicklung (EUR)

Bitte beachten Sie: Die angegebene Wertentwicklung ist kein verlässlicher Indikator für die künftige Wertentwicklung.

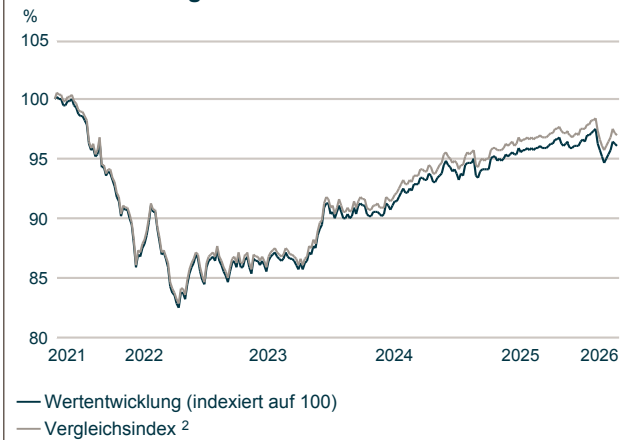
Wertentwicklung: 02.11.2021 - 30.04.2026



Wertentwicklung (EUR) ⁶

Bitte beachten Sie: Die angegebene Wertentwicklung ist kein verlässlicher Indikator für die künftige Wertentwicklung.

Wertentwicklung: 02.11.2021 - 30.04.2026



Wertentwicklung (EUR) ⁶

Bitte beachten Sie: Die angegebene Wertentwicklung ist kein verlässlicher Indikator für die künftige Wertentwicklung.

Wertentwicklung: 31.12.2021 - 30.04.2026

Fonds (in %)	Jan	Feb	Mrz	Apr	Mai	Jun	Jul	Aug	Sep	Okt	Nov	Dez	(Ifd.) Jahr
2022	-1,4	-2,5	-1,6	-2,5	-1,5	-3,6	4,8	-4,5	-3,6	-0,1	3,1	-2,2	-15,0
2023	2,5	-1,6	0,9	0,9	-0,1	-0,5	1,1	0,0	-1,0	0,3	2,5	2,9	8,0
2024	0,0	-1,2	1,3	-1,1	0,0	0,6	1,6	0,1	1,2	-0,5	1,7	-0,5	3,2
2025	0,3	0,6	-1,0	1,1	0,4	0,0	0,5	0,0	0,1	0,8	-0,4	-0,2	2,2
2026	0,8	0,6	-2,5	1,0									-0,1

Risikobetrachtung (EUR) in der Vergangenheit

	Max. Gewinn (%) ⁹	Max. Verlust (%) ⁹	Volatilität (%) ¹⁰	Sharpe Ratio ¹¹
Fonds (1 Jahr)	3,1	-2,8	2,2	negativ
Fonds (3 Jahre)	14,2	-2,8	3,6	0,15
Vergleichsindex (1 Jahr) ²	3,3	-2,8	2,1	negativ
Vergleichsindex (3 Jahre) ²	14,9	-2,8	3,6	0,21

Fondsporträt

Deka MSCI EUR Corporates Climate Change ESG CTB UCITS ETF

Rentenfonds Unternehmensanleihen Investment Grade Europa EUR

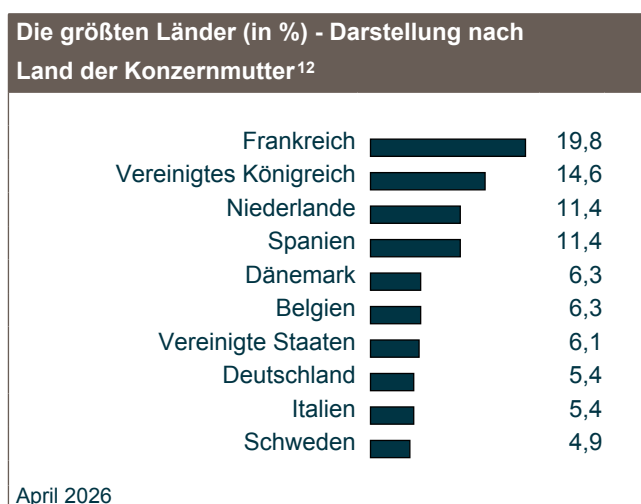
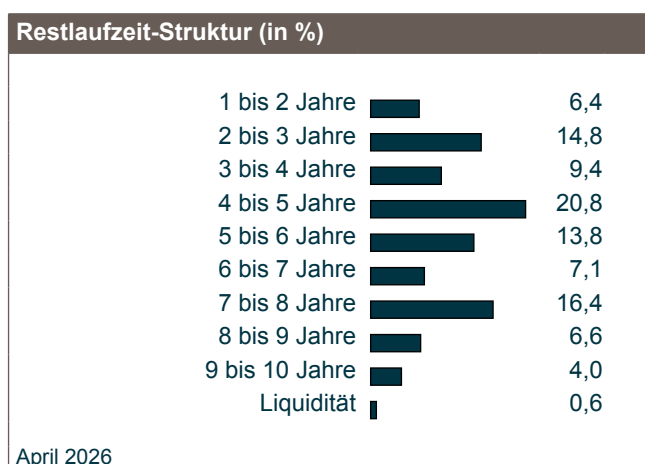


Bei diesem Fondsporträt handelt es sich um Werbematerial und kein investmentrechtliches Pflichtdokument. Es dient lediglich der Information für den Anleger.¹

WKN ETFL59
ISIN DE000ETFL599
Stand 30.04.2026

Vergleichsindex:² 100% MSCI EUR Corporates IG Climate Change ESG Select CTB Index

Top Werte (in %)		
Wertpapier	Restlaufzeit (Jahre)	Apr 2026
Deutsche Boerse AG Anl. 23/33	7,2	1,1
British Telecommunications PLC MTN 23/31	4,8	1,1
British Telecommunications PLC MTN 24/34	7,7	1,1
Telefonica Emisiones S.A.U. MTN 25/34	7,7	1,0
Deutsche Boerse AG Anl. 23/29	3,2	1,0
Unibail-Rodamco-Westfield SE MTN 23/30	4,4	1,0
MSD Netherlands Capital B.V. Notes 24/32 Reg.S	6,1	1,0
Generali S.p.A. MTN 24/34	7,7	1,0
Compass Group PLC MTN 24/31	4,8	1,0
JAB Holdings B.V. Notes 24/34	7,7	1,0



Fondskennzahlen			
Durchschnittliche Restlaufzeit (in Jahren) ¹³	5,1	Durchschnittliche Rendite (in %) ¹⁴	3,59
Durchschnittliche Duration (in Jahren) ¹⁵	4,6	Durchschnittlicher Kupon (in %) ¹⁶	3,63

Informationen zu den Deka ETF-Experten

Einfach und transparent investieren mit Deka ETFs. Unsere börsengehandelten Fonds (ETFs) bieten Ihnen eine unkomplizierte und kostengünstige Möglichkeit, in ganze Märkte zu investieren. Gleichzeitig übernehmen wir Verantwortung. Wir setzen uns aktiv für eine gute Unternehmensführung ein, indem wir die Interessen und Stimmrechte unserer Anlegerinnen und Anleger vertreten.

Zudem werden im Investmentprozess grundsätzlich Hersteller von geächteten und kontroversen Waffen ausgeschlossen. Geächtete Waffen sind Waffen nach dem Übereinkommen über das Verbot des Einsatzes, der Lagerung, der Herstellung und der Weitergabe von Antipersonenminen und über deren Vernichtung ("Ottawa-Konvention"), dem Übereinkommen über das Verbot von Streumunition ("Oslo-Konvention") und B- und C-Waffen nach den jeweiligen UN-Konventionen (UN BWC und UN CWC). Zu kontroversen Waffen gehören ergänzend zu den geächteten Waffen weitere Ausschlüsse nach UN-Waffenkonventionen aus dem Jahr 1980 (nicht entdeckbare Splitter, Brandwaffen, Landminen und Sprengfallen), der Konvention gegen den Einsatz von blendenden Laserwaffen sowie Atomsprengköpfen.

Fondsporträt

Deka MSCI EUR Corporates Climate Change ESG CTB UCITS ETF

Rentenfonds Unternehmensanleihen Investment Grade Europa EUR

Bei diesem Fondsporträt handelt es sich um Werbematerial und kein investmentrechtliches Pflichtdokument. Es dient lediglich der Information für den Anleger.¹

WKN ETFL59
ISIN DE000ETFL599
Stand 30.04.2026

Vergleichsindex:² 100% MSCI EUR Corporates IG Climate Change ESG Select CTB Index

¹ Für diese Information verantwortlich ist die DekaBank Deutsche Girozentrale. Bei der auflegenden Gesellschaft handelt es sich um die Deka Investment GmbH.

² Der Fonds, auf den an dieser Stelle Bezug genommen wird, wird von MSCI weder gefördert, unterstützt noch beworben. MSCI übernimmt keine Haftung für jegliche Fonds oder Indizes, die diesen Fonds zugrunde liegen. Der Verkaufsprospekt enthält eine detailliertere Beschreibung der eingeschränkten Beziehung zwischen MSCI und der Deka Investment GmbH und jeglichen zugehörigen Fonds. Bei den genannten Sondervermögen handelt es sich um Indexfonds, die einen von der BaFin anerkannten Index abbilden.

³ Quelle: WirtschaftsWoche-Heft 44/2025

⁴ Quelle: Capital-Heft 03/2026.

⁵ Zusätzliche Informationen zu den Kosten finden Sie im Basisinformationsblatt. Diese Kostendarstellung entspricht in der Art der Berechnung der Kostendarstellung der Basisinformationsblätter und erfüllt nicht die Anforderungen an einen aufsichtsrechtlich vorgeschriebenen Kostenausweis (nach MiFID II), den Sie rechtzeitig vor Auftragsausführung erhalten werden. Bei Fragen zu den Kosten wenden Sie sich bitte an Ihre Kundenberaterin / Ihren Kundenberater. Zusätzlich können Handelskosten infolge von Kosten der Börse und/oder Ihrer Vertriebs- oder Depotstelle anfallen.

⁶ **Bitte beachten Sie: Die frühere / angegebene Wertentwicklung ist kein verlässlicher Indikator für die künftige Wertentwicklung.**

Brutto-Wertentwicklung (BVI-Methode): Die auf Fondsebene anfallenden Kosten (z.B. die Verwaltungsvergütung) wurden berücksichtigt. Die auf Kundenebene anfallenden Kosten (Ausgabeaufschlag und Depotkosten) sind nicht berücksichtigt.

⁷ **Bitte beachten Sie: Die frühere / angegebene Wertentwicklung ist kein verlässlicher Indikator für die künftige Wertentwicklung.**

Netto-Wertentwicklung: Neben den auf Fondsebene anfallenden Kosten wurden zusätzlich die bei einem beispielhaften Anlagebetrag von 10.000,00 Euro auf Kundenebene anfallenden durchschnittlichen Kosten berücksichtigt - Durchschnittliche Kaufkosten von 0,2732 % (= 27,32 Euro) einmalig beim Kauf, durchschnittliche Haltekosten von 0,0390 % (= 3,90 Euro) sowie durchschnittliche Verkaufskosten von 0,2732 % (= 27,32 Euro). Die tatsächlichen Kosten variieren je nach depotführender Stelle. Bitte vergleichen Sie hierzu das Preisverzeichnis Ihrer depotführenden Stelle.

⁸ 100% MSCI EUR Corporates IG Climate Change ESG Select CTB Index

⁹ Maximaler Gewinn/Verlust in Prozent auf Basis von währungsbereinigten Tagesperformedaten über den angegebenen Zeitraum.

¹⁰ Volatilität in % wird auf Basis von Wochen- (bis unter 3 Jahre) bzw. Monatsdaten (ab 3 Jahre) berechnet.

¹¹ Der risikofreie Zins orientiert sich an dem Zinssatz für 1-Monatsgeld. Ein negatives Sharpe Ratio hat keine Aussagekraft.

¹² Die Struktur berücksichtigt nicht die Wirkung von Derivaten/Absicherungsgeschäften, sofern gemäß der Besonderen Anlagebedingungen erlaubt. Das Risiko des Fonds im Hinblick auf diese Bestände kann dementsprechend abweichen.

¹³ Enthaltene Fremdfonds sind bei der Berechnung nicht berücksichtigt.

¹⁴ Ohne Derivate und Kasse. Enthaltene Fremdfonds sind bei der Berechnung nicht berücksichtigt.

¹⁵ Enthaltene Fremdfonds sind bei der Berechnung nicht berücksichtigt.

¹⁶ Enthaltene Fremdfonds sind bei der Berechnung nicht berücksichtigt.

Diese Angaben wurden mit Sorgfalt zusammengestellt. Für die Richtigkeit kann jedoch keine Gewähr übernommen werden. Teilweise werden aktuelle Angaben über den Fonds gemacht, die sich im Zeitverlauf ändern. Die Angaben beziehen sich auf den im Dokument angegebenen Zeitraum.

Ihre Anlageentscheidung sollte nicht nur von Nachhaltigkeitsaspekten abhängen, sondern alle Eigenschaften des Fonds berücksichtigen. Diese finden Sie im Verkaufsprospekt und im Basisinformationsblatt.

Diese Unterlage wurde zu Werbezwecken erstellt. Der Ersteller dieser Unterlage ist die Deka Vermögensmanagement GmbH, Lyoner Straße 13, 60528 Frankfurt. Allein verbindliche Grundlage für den Erwerb von Deka Investmentfonds sind die jeweiligen Basisinformationsblätter, die jeweiligen Verkaufsprospekte und die jeweiligen Berichte, die Sie in deutscher Sprache bei Ihrer Sparkasse oder der DekaBank Deutsche Girozentrale, 60325 Frankfurt und unter www.deka.de, erhalten. Bitte lesen Sie diese, bevor Sie eine Anlageentscheidung treffen. Eine Zusammenfassung der Anlegerrechte in deutscher Sprache inklusive weiterer Informationen zu Instrumenten der kollektiven Rechtsdurchsetzung erhalten Sie auf www.deka.de/beschwerdemanagement. Die Verwaltungsgesellschaft des Investmentfonds kann jederzeit beschließen, den Vertrieb einzustellen.

Deka
Investments

DekaBank
Deutsche Girozentrale
Große Gallusstraße 14
60315 Frankfurt

Deka Investment GmbH
Lyoner Straße 13
60528 Frankfurt am Main
Postfach 11 05 23
60040 Frankfurt
www.deka-etf.de

 **Finanzgruppe**