

# Fondsporträt

## Deka MSCI Europe Climate Change ESG CTB UCITS ETF

### Aktienfonds Thema Nachhaltigkeit Europa

Bei diesem Fondsporträt handelt es sich um Werbematerial und kein investimentrechtliches Pflichtdokument. Es dient lediglich der Information für den Anleger.<sup>1</sup>

WKN ETFL56  
ISIN DE000ETFL565  
Stand 31.05.2026

Vergleichsindex:<sup>2</sup> 100% MSCI Europe Climate Change ESG Select CTB Index



#### Ziele und Anlagepolitik

- Der Deka MSCI Europe Climate Change ESG CTB UCITS ETF ist ein passiv gemanagter börsengehandelter Indexfonds (Exchange Traded Fund, ETF). Ziel des Fondsmanagements ist die exakte Abbildung der Wertentwicklung des MSCI Europe Climate Change ESG Select CTB (Preisindex) und damit einen langfristigen Kapitalzuwachs durch die Teilhabe an den Kurssteigerungen und Dividendenzahlungen der im Index enthaltenen Aktien zu erwirtschaften.
- Dabei wird die Erzielung einer größtmöglichen Rendite bei gleichzeitig angemessenem Risiko für diese Anlageklasse angestrebt.
- Der MSCI Europe Climate Change ESG Select CTB Index umfasst Aktien von großen und mittelgroßen Unternehmen europäischer Industriestaaten. Dieser Index berücksichtigt hierbei ökologische (Environment – „E“), soziale (Social – „S“) und die verantwortungsvolle Unternehmens- bzw. Staatsführung (Governance – „G“) betreffende Kriterien (sog. ESG-Kriterien), um die gewichtete CO<sub>2</sub>-Intensität des Portfolios signifikant zu reduzieren. Hierbei wird eine Kombination aus wertebasierenden Ausschlüssen und dem Einbezug der Chancen und Risiken eines Unternehmen in Bezug auf den Klimawandel bei der Gewichtung im Index vorgenommen. Zudem erfüllt der Index die Anforderungen an EU Referenzwerte für den klimabedingten Wandel (EU Climate Transition Benchmarks, EU CTB).
- Detaillierte Angaben zur Nachhaltigkeitsstrategie und deren Merkmale können Sie der nachhaltigkeitsbezogenen Offenlegung im Anhang des Verkaufsprospekts, dem entsprechenden Anhang des Jahresberichts sowie der nachhaltigkeitsbezogenen Offenlegung auf <https://www.deka-etf.de/etfs/Deka-MSCI-Europe-Climate-Change-ESG-CTB-UCITS-ETF> entnehmen.
- Der Index wird mit den jeweiligen im Index befindlichen Wertpapieren abgebildet (physische Replikation). Es wird versucht die Wertentwicklung des Index so genau wie möglich abzubilden.
- Der Fonds kann dennoch von diesem Index abweichen (positiv oder negativ). Angaben zum prognostizierten Tracking Error sind im Verkaufsprospekt und unter [www.deka-etf.de](http://www.deka-etf.de) zu finden.
- Die Ermittlung der Rendite erfolgt auf Basis der täglich berechneten Anteilspreise, welche auf Grundlage der im Fonds enthaltenen Vermögenswerte berechnet werden.
- Der Fonds legt mindestens 80 % des Aktivvermögens (Wert der Vermögensgegenstände ohne Berücksichtigung von Verbindlichkeiten) in Kapitalbeteiligungen i.S.d. § 2 Abs. 8 InvStG an.

Stammdaten	
Zugrundeliegender Index <sup>2</sup>	100% MSCI Europe Climate Change ESG Select CTB Index
Index Reuters	.MIEU00CI6NEU
Index Bloomberg	NE729004
Anfängliches Abbildungsverhältnis	1/100
Abbildungsart	Physische Replikation
Fondswährung	EUR
Auflegungsdatum	26.06.2020
Ertragsverwendung	Ausschüttend
Ausschüttungstermine	10.03., 10.06., 10.09., 10.12.
Mindestkapitalbeteiligungsquote	80%
Indexanpassungen	Feb, Mai, Aug, Nov

Handelsinformationen	
Börse	Xetra Handel, Boerse Stuttgart
Handelszeiten	9:00 - 17:30
Handelswährung	EUR
Erste Börsennotierung	14.07.2020
XETRA®	D6RR
Reuters	D6RR.DE
Bloomberg	D6RR GR
Designated Sponsors	BNP Paribas
Ind. NAV ISIN	DE000A3CK3P8
Ind. NAV Bloomberg	iD6RR
Ind. NAV Reuters	4J0CINAV.DE

Bei diesem Fondsporträt handelt es sich um Werbematerial und kein investmentrechtliches Pflichtdokument. Es dient lediglich der Information für den Anleger.<sup>1</sup>

WKN ETFL56  
ISIN DE000ETFL565  
Stand 31.05.2026



Vergleichsindex:<sup>2</sup> 100% MSCI Europe Climate Change ESG Select CTB Index

Konditionen <sup>5</sup>	
<b>Laufende Kosten pro Jahr</b>	
Verwaltungsgebühren und sonstige Verwaltungs- oder Betriebskosten	0,26 %
Transaktionskosten	0,03 %

Fondspreise (in EUR)	
Anteilspreis aktuell	18,45
52-Wochen-Hoch	18,63
52-Wochen-Tief	16,26
Fondsvermögen	474,5 Mio.

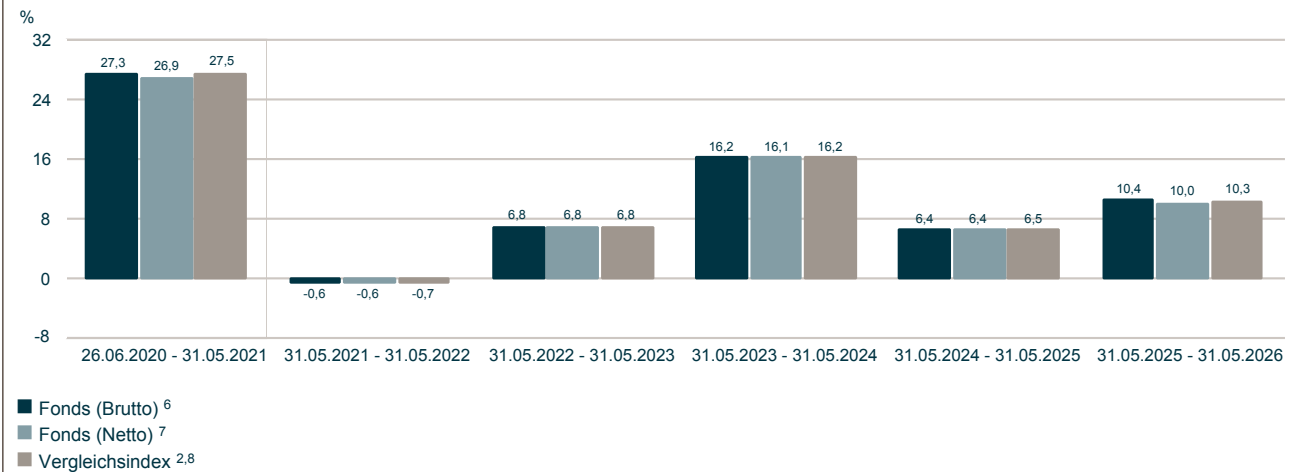
#### Beschreibung der Indexsystematik

- Das Anlageuniversum beinhaltet große und mittelgroße Unternehmen mit Sitz in Europa.
- Für die Auswahl der Indexkonstituenten werden Unternehmen auf Grundlage von umweltbezogenen, sozialen oder die Unternehmensführung betreffende Kriterien (ESG-Kriterien) bewertet. Neben dem Ausschluss von Unternehmen, die gewisse ESG-Kriterien nicht erfüllen erfolgt insbesondere ein Ausschluss von Unternehmen, die gegen die Prinzipien des UN Global Compact verstoßen.
- Darüber hinaus erfolgt eine Umgewichtung der Indexkonstituenten anhand des sog. MSCI Low Carbon Transition Scores. Dadurch werden Unternehmen mit geringeren CO<sub>2</sub>-Emissionen im Index höher gewichtet. Unternehmen die sehr hohe CO<sub>2</sub>-Emissionen ausstoßen werden untergewichtet.
- Das resultierende Portfolio verfolgt das Ziel CO<sub>2</sub>-Emissionen zu reduzieren und damit eine positive Wirkung auf das Klima zu nehmen.
- Eine Überprüfung und gegebenenfalls Anpassung der Indexzusammensetzung erfolgt vierteljährlich.

#### Wertentwicklung (EUR)

Bitte beachten Sie: Die angegebene Wertentwicklung ist kein verlässlicher Indikator für die künftige Wertentwicklung.

Wertentwicklung: 26.06.2020 - 31.05.2026



Bei diesem Fondsporträt handelt es sich um Werbematerial und kein investmentrechtliches Pflichtdokument. Es dient lediglich der Information für den Anleger.<sup>1</sup>

WKN ETFL56  
ISIN DE000ETFL565  
Stand 31.05.2026

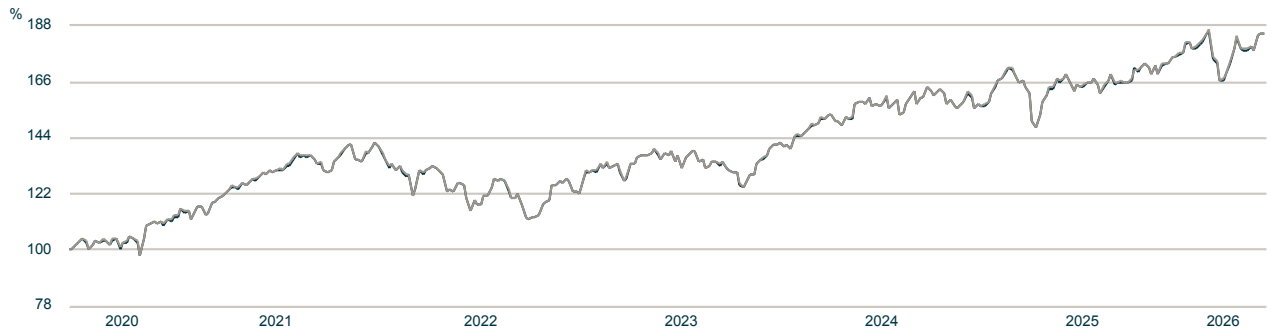


Vergleichsindex:<sup>2</sup> 100% MSCI Europe Climate Change ESG Select CTB Index

#### Wertentwicklung (EUR)<sup>6</sup>

Bitte beachten Sie: Die angegebene Wertentwicklung ist kein verlässlicher Indikator für die künftige Wertentwicklung.

Wertentwicklung: 26.06.2020 - 31.05.2026



— Wertentwicklung (indexiert auf 100)  
— Vergleichsindex<sup>2</sup>

#### Wertentwicklung (EUR)<sup>6</sup>

Bitte beachten Sie: Die angegebene Wertentwicklung ist kein verlässlicher Indikator für die künftige Wertentwicklung.

Wertentwicklung: 31.12.2021 - 31.05.2026

Fonds (in %)	Jan	Feb	Mrz	Apr	Mai	Jun	Jul	Aug	Sep	Okt	Nov	Dez	(Ifd.) Jahr
2022	-6,0	-3,1	1,1	-1,2	-2,3	-7,2	9,0	-6,2	-6,7	5,6	6,9	-3,5	-14,1
2023	7,1	1,4	0,8	2,3	-1,2	1,5	1,1	-2,9	-2,6	-3,9	7,7	4,6	16,3
2024	2,1	2,4	3,2	-1,3	3,9	-0,4	1,5	2,2	0,2	-3,4	0,7	-1,2	9,9
2025	6,6	2,8	-5,8	-0,4	4,2	-2,0	0,4	0,4	1,0	2,7	0,8	2,4	13,2
2026	1,4	3,8	-9,1	5,6	3,4								4,4

#### Risikobetrachtung (EUR) in der Vergangenheit

	Max. Gewinn (%) <sup>9</sup>	Max. Verlust (%) <sup>9</sup>	Volatilität (%) <sup>10</sup>	Sharpe Ratio <sup>11</sup>
Fonds (1 Jahr)	15,5	-10,7	13,9	0,58
Fonds (3 Jahre)	49,4	-17,4	11,8	0,64
Vergleichsindex (1 Jahr) <sup>2</sup>	15,7	-10,8	13,8	0,57
Vergleichsindex (3 Jahre) <sup>2</sup>	49,5	-17,5	11,8	0,64

#### Top Werte (in %)

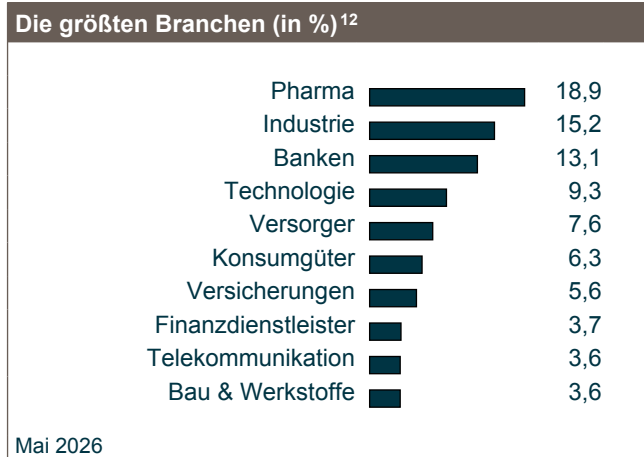
Wertpapier	Mai 2026
Schneider Electric SE Actions Port.	4,7
Iberdrola S.A. Acciones Port.	4,1
Roche Holding AG Partizipationsscheine	3,3
AstraZeneca PLC Reg.Shares	3,3
Novartis AG Namens-Aktien	3,2
SAP SE Inhaber-Aktien	3,2
ASML Holding N.V. Aandelen op naam	2,4
HSBC Holdings PLC Reg.Shares	2,1
ABB Ltd. Namens-Aktien	1,7
Novo-Nordisk AS Navne-Aktier B	1,7

Bei diesem Fondsporträt handelt es sich um Werbematerial und kein investimentrechtliches Pflichtdokument. Es dient lediglich der Information für den Anleger.<sup>1</sup>

WKN ETFL56  
ISIN DE000ETFL565  
Stand 31.05.2026



Vergleichsindex:<sup>2</sup> 100% MSCI Europe Climate Change ESG Select CTB Index



**Die Veränderung der Gewichtung der aktuell im Fonds berücksichtigten größten Branchen (in %)**

Branchen	Dez 25	Jan 26	Feb 26	Mrz 26	Apr 26	Mai 26
Pharma	19,5	19,9	19,8	20,2	19,0	18,9
Industrie	13,8	14,3	14,7	14,0	15,2	15,2
Banken	12,3	12,8	12,2	12,4	12,8	13,1
Technologie	9,1	8,7	8,3	8,1	8,5	9,3
Versorger	8,1	8,4	8,7	8,2	8,0	7,6
Konsumgüter	7,0	6,4	6,4	6,2	6,0	6,3
Versicherungen	6,0	5,6	5,6	6,0	5,9	5,6
Finanzdienstleister	4,1	4,1	3,9	3,7	3,8	3,7
Telekommunikation	2,7	2,8	3,1	3,5	3,5	3,6
Bau & Werkstoffe	3,7	3,6	3,9	3,7	3,7	3,6

#### Informationen zu den Deka ETF-Experten

Einfach und transparent investieren mit Deka ETFs. Unsere börsengehandelten Fonds (ETFs) bieten Ihnen eine unkomplizierte und kostengünstige Möglichkeit, in ganze Märkte zu investieren. Gleichzeitig übernehmen wir Verantwortung. Wir setzen uns aktiv für eine gute Unternehmensführung ein, indem wir die Interessen und Stimmrechte unserer Anlegerinnen und Anleger vertreten.

Zudem werden im Investmentprozess grundsätzlich Hersteller von geächteten und kontroversen Waffen ausgeschlossen. Geächtete Waffen sind Waffen nach dem Übereinkommen über das Verbot des Einsatzes, der Lagerung, der Herstellung und der Weitergabe von Antipersonenminen und über deren Vernichtung ("Ottawa-Konvention"), dem Übereinkommen über das Verbot von Streumunition ("Oslo-Konvention") und B- und C-Waffen nach den jeweiligen UN-Konventionen (UN BWC und UN CWC). Zu kontroversen Waffen gehören ergänzend zu den geächteten Waffen weitere Ausschlüsse nach UN-Waffenkonventionen aus dem Jahr 1980 (nicht entdeckbare Splitter, Brandwaffen, Landminen und Sprengfallen), der Konvention gegen den Einsatz von blendenden Laserwaffen sowie Atomsprengköpfen.

# Fondsporträt

## Deka MSCI Europe Climate Change ESG CTB UCITS ETF

### Aktienfonds Thema Nachhaltigkeit Europa

Bei diesem Fondsporträt handelt es sich um Werbematerial  
und kein investmentrechtliches Pflichtdokument.

Es dient lediglich der Information für den Anleger.<sup>1</sup>

WKN ETFL56

ISIN DE000ETFL565

Stand 31.05.2026

**Vergleichsindex:<sup>2</sup> 100% MSCI Europe Climate Change ESG Select CTB Index**

<sup>1</sup> Für diese Information verantwortlich ist die DekaBank Deutsche Girozentrale. Bei der aufliegenden Gesellschaft handelt es sich um die Deka Investment GmbH.

<sup>2</sup> Der Fonds, auf den an dieser Stelle Bezug genommen wird, wird von MSCI weder gefördert, unterstützt noch beworben. MSCI übernimmt keine Haftung für jegliche Fonds oder Indizes, die diesen Fonds zugrunde liegen. Der Verkaufsprospekt enthält eine detailliertere Beschreibung der eingeschränkten Beziehung zwischen MSCI und der Deka Investment GmbH und jeglichen zugehörigen Fonds. Bei den genannten Sondervermögen handelt es sich um Indexfonds, die einen von der BaFin anerkannten Index abbilden.

<sup>3</sup> Quelle: WirtschaftsWoche-Heft 44/2025

<sup>4</sup> Quelle: Capital-Heft 03/2026.

<sup>5</sup> Zusätzliche Informationen zu den Kosten finden Sie im Basisinformationsblatt. Diese Kostendarstellung entspricht in der Art der Berechnung der Kostendarstellung der Basisinformationsblätter und erfüllt nicht die Anforderungen an einen aufsichtsrechtlich vorgeschriebenen Kostenausweis (nach MiFID II), den Sie rechtzeitig vor Auftragsausführung erhalten werden. Bei Fragen zu den Kosten wenden Sie sich bitte an Ihre Kundenberaterin / Ihren Kundenberater. Zusätzlich können Handelskosten infolge von Kosten der Börse und/oder Ihrer Vertriebs- oder Depotstelle anfallen.

<sup>6</sup> **Bitte beachten Sie: Die frühere / angegebene Wertentwicklung ist kein verlässlicher Indikator für die künftige Wertentwicklung.**

Brutto-Wertentwicklung (BVI-Methode): Die auf Fondsebene anfallenden Kosten (z.B. die Verwaltungsvergütung) wurden berücksichtigt. Die auf Kundenebene anfallenden Kosten (Ausgabeaufschlag und Depotkosten) sind nicht berücksichtigt.

<sup>7</sup> **Bitte beachten Sie: Die frühere / angegebene Wertentwicklung ist kein verlässlicher Indikator für die künftige Wertentwicklung.**

Netto-Wertentwicklung: Neben den auf Fondsebene anfallenden Kosten wurden zusätzlich die bei einem beispielhaften Anlagebetrag von 10.000,00 Euro auf Kundenebene anfallenden durchschnittlichen Kosten berücksichtigt - Durchschnittliche Kaufkosten von 0,2732 % (= 27,32 Euro) einmalig beim Kauf, durchschnittliche Haltekosten von 0,0390 % (= 3,90 Euro) sowie durchschnittliche Verkaufskosten von 0,2732 % (= 27,32 Euro). Die tatsächlichen Kosten variieren je nach depotführender Stelle. Bitte vergleichen Sie hierzu das Preisverzeichnis Ihrer depotführenden Stelle.

<sup>8</sup> 100% MSCI Europe Climate Change ESG Select CTB Index

<sup>9</sup> Maximaler Gewinn/Verlust in Prozent auf Basis von währungsbereinigten Tagesperformedaten über den angegebenen Zeitraum.

<sup>10</sup> Volatilität in % wird auf Basis von Wochen- (bis unter 3 Jahre) bzw. Monatsdaten (ab 3 Jahre) berechnet.

<sup>11</sup> Der risikofreie Zins orientiert sich an dem Zinssatz für 1-Monatsgeld. Ein negatives Sharpe Ratio hat keine Aussagekraft.

<sup>12</sup> Die Struktur berücksichtigt nicht die Wirkung von Derivaten/Absicherungsgeschäften, sofern gemäß der Besonderen Anlagebedingungen erlaubt. Das Risiko des Fonds im Hinblick auf diese Bestände kann dementsprechend abweichen.

Diese Angaben wurden mit Sorgfalt zusammengestellt. Für die Richtigkeit kann jedoch keine Gewähr übernommen werden. Teilweise werden aktuelle Angaben über den Fonds gemacht, die sich im Zeitverlauf ändern. Die Angaben beziehen sich auf den im Dokument angegebenen Zeitraum.

Ihre Anlageentscheidung sollte nicht nur von Nachhaltigkeitsaspekten abhängen, sondern alle Eigenschaften des Fonds berücksichtigen. Diese finden Sie im Verkaufsprospekt und im Basisinformationsblatt.

Diese Unterlage wurde zu Werbezwecken erstellt. Der Ersteller dieser Unterlage ist die Deka Vermögensmanagement GmbH, Lyoner Straße 13, 60528 Frankfurt. Allein verbindliche Grundlage für den Erwerb von Deka Investmentfonds sind die jeweiligen Basisinformationsblätter, die jeweiligen Verkaufsprospekte und die jeweiligen Berichte, die Sie in deutscher Sprache bei Ihrer Sparkasse oder der DekaBank Deutsche Girozentrale, 60325 Frankfurt und unter [www.deka.de](http://www.deka.de), erhalten. Bitte lesen Sie diese, bevor Sie eine Anlageentscheidung treffen. Eine Zusammenfassung der Anlegerrechte in deutscher Sprache inklusive weiterer Informationen zu Instrumenten der kollektiven Rechtsdurchsetzung erhalten Sie auf [www.deka.de/beschwerdemanagement](http://www.deka.de/beschwerdemanagement). Die Verwaltungsgesellschaft des Investmentfonds kann jederzeit beschließen, den Vertrieb einzustellen.

**Deka**  
Investments

**DekaBank**  
**Deutsche Girozentrale**  
Große Gallusstraße 14  
60315 Frankfurt

**Deka Investment GmbH**  
Lyoner Straße 13  
60528 Frankfurt am Main  
Postfach 11 05 23  
60040 Frankfurt  
[www.deka-etf.de](http://www.deka-etf.de)

 **Finanzgruppe**