Fondsporträt

Deka Euro Corporates 0-3 Liquid UCITS ETF

Rentenfonds Unternehmensanleihen Investment Grade Europa EUR

Bei diesem Fondsporträt handelt es sich um Werbematerial und kein investmentrechtliches Pflichtdokument. Es dient lediglich der Information für den Anleger.[1]

WKN ETFL53
ISIN DE000ETFL532
Stand 31.10.2026

Vergleichsindex:[2] **100% Solactive Euro Corporates 0-3 Year Liquid TR in EUR**



[3]



[4]

Ziele und Anlagepolitik

- Der Deka Euro Corporates 0-3 Liquid UCITS ETF ist ein passiv gemanagter börsengehandelter Indexfonds (Exchange Traded Fund, ETF). Ziel des Fondsmanagements ist die exakte Abbildung der Wertentwicklung des Solactive Euro Corporates 0-3 Year Liquid EUR (Preisindex) und damit einen langfristigen Kapitalzuwachs durch die Teilhabe an den Kurssteigerungen und Zinszahlungen der im Index enthaltenen Unternehmensanleihen zu erwirtschaften.
- Dabei wird die Erzielung einer größtmöglichen Rendite bei gleichzeitig angemessenem Risiko für diese Anlageklasse angestrebt.
- Der Index wird mit den jeweiligen im Index befindlichen Wertpapieren abgebildet (physische Replikation). Es wird versucht die Wertentwicklung des Index so genau wie möglich abzubilden. Hierzu investiert der Fonds in maximal 90 Anleihen von Unternehmen mit Hauptsitz in Europa. Das Kreditrating einer Anleihe entspricht mindestens BBB- und die Restlaufzeit liegt zwischen 3 Monaten und 3 Jahren.
- Der Fonds kann dennoch von diesem Index abweichen (positiv oder negativ). Angaben zum prognostizierten Tracking Error sind im Verkaufsprospekt und unter www.deka-etf.de zu finden.
- Die Ermittlung der Rendite erfolgt auf Basis der täglich berechneten Anteilpreise, welche auf Grundlage der im Fonds enthaltenen Vermögenswerte berechnet werden.

Stammdaten	
Zugrundeliegender Index [2]	100% Solactive Euro Corporates 0-3 Year Liquid TR in EUR
Index Reuters	.SOLEIG3T
Index Bloomberg	SOLEIG3T
Anfängliches Abbildungsverhältnis	1/1
Abbildungsart	Physische Replikation
Fondswährung	EUR
Auflegungsdatum	09.08.2019
Ertragsverwendung	Ausschüttend
Ausschüttungstermine	10.04., 10.07., 10.10., 10.01.
Indexanpassungen	Jan, Apr, Jul, Okt

Handelsinformationen	
Börse	Xetra Handel, Boerse Stuttgart
Handelszeiten	9:00 - 17:30
Handelswährung	EUR
Erste Börsennotierung	03.09.2019
XETRA®	ELFF
Reuters	ELFF.DE
Bloomberg	ELFF GR
Designated Sponsors	Société Générale S.A. Frankfurt
Ind. NAV ISIN	DE000A30BAL7
Ind. NAV Bloomberg	ELFFIV
Ind. NAV Reuters	MKDPINAV.DE

Konditionen [5]	
Laufende Kosten pro Jahr	
Verwaltungsgebühren und sonstige Verwaltungs- oder Betriebskosten	0,15 %
Transaktionskosten	0,00 %

Fondspreise (in EUR)	
Anteilspreis aktuell	950,66
52-Wochen-Hoch	959,41
52-Wochen-Tief	948,57
Fondsvermögen	65,3 Mio.

Fondsporträt

Deka Euro Corporates 0-3 Liquid UCITS ETF

Rentenfonds Unternehmensanleihen Investment Grade Europa EUR

Bei diesem Fondsporträt handelt es sich um Werbematerial
und kein investmentrechtliches Pflichtdokument.
Es dient lediglich der Information für den Anleger.[1]

WKN ETFL53
ISIN DE000ETFL532
Stand 31.10.2026

Vergleichsindex:[2] 100% Solactive Euro Corporates 0-3 Year Liquid TR in EUR

Beschreibung der Indexsystematik

- Grundgesamtheit bilden alle Euro-Corporate Bonds von Emittenten mit Hauptsitz in Euroland, Schweiz, Großbritannien, Schweden, Norwegen und Dänemark. Es qualifizieren sich Anleihen mit Fix-Kupon und/oder Kündigungsrecht.
- Der Index setzt sich aus 90 Anleihen zusammen, die in vier Kategorien eingeteilt werden. Kategorie 1: Die 20 größten Anleihen von Unternehmen aus dem Finanzsektor mit einem Rating von BBB+, BBB oder BBB-. Kategorie 2: Die 10 größten Anleihen von Unternehmen aus dem Finanzsektor mit einem besseren Rating als BBB+. Kategorie 3: Die 40 größten Anleihen von Unternehmen, die nicht im Finanzsektor tätig sind, mit einem Rating von BBB+, BBB oder BBB-. Kategorie 4: Die 20 größten Anleihen von Unternehmen, die nicht im Finanzsektor tätig sind, mit einem besseren Rating als BBB+.
- Die maximale Gewichtung eines Emittenten ist auf 4% beschränkt. Die Kappungsgrenzen sehen vor, dass maximal 4 Anleihen pro Emittent in den Index aufgenommen werden.
- Eine Überprüfung und gegebenenfalls Anpassung des Index erfolgt vierteljährlich, jeweils zum Ultimo Januar, April, Juli und Oktober.

Wertentwicklung (EUR)

Bitte beachten Sie: Die angegebene Wertentwicklung ist kein verlässlicher Indikator für die künftige Wertentwicklung.

Wertentwicklung: 09.08.2019 - 31.10.2026

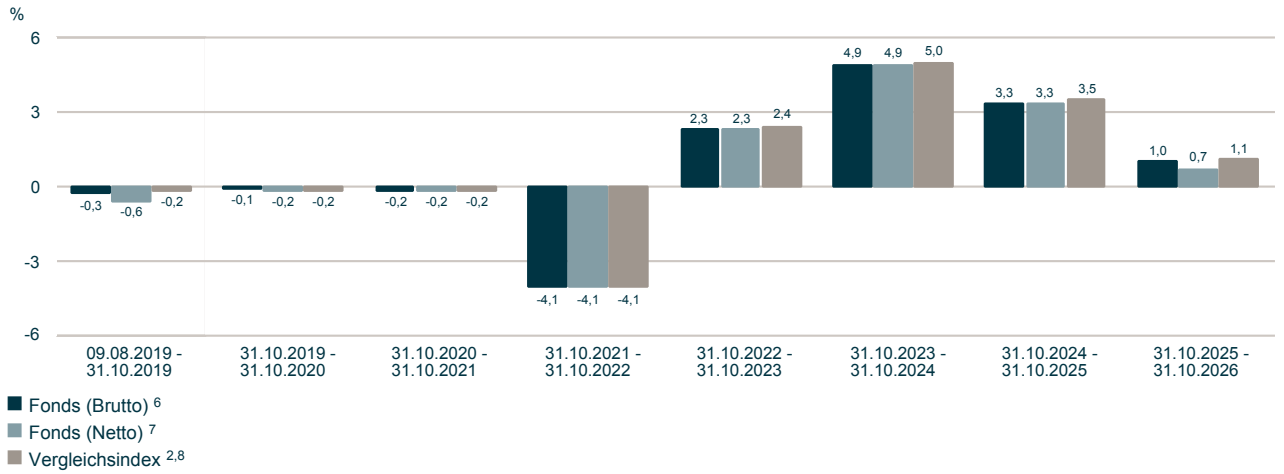

Wertentwicklung (EUR) [6]

Bitte beachten Sie: Die angegebene Wertentwicklung ist kein verlässlicher Indikator für die künftige Wertentwicklung.

Wertentwicklung: 09.08.2019 - 31.10.2026

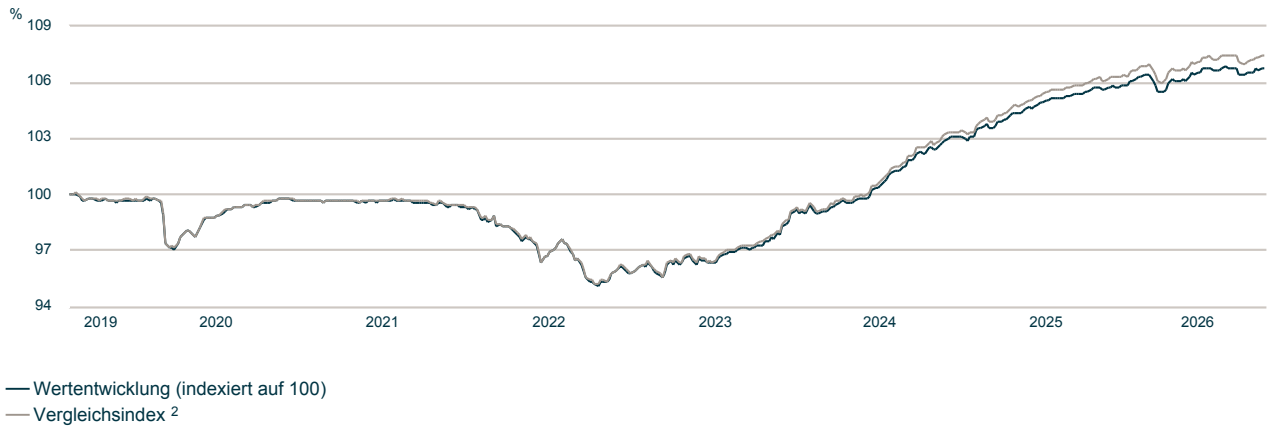

Fondsporträt

Deka Euro Corporates 0-3 Liquid UCITS ETF

Rentenfonds Unternehmensanleihen Investment Grade Europa EUR

Bei diesem Fondsporträt handelt es sich um Werbematerial und kein investmentrechtliches Pflichtdokument. Es dient lediglich der Information für den Anleger.[1]

WKN ETFL53
ISIN DE000ETFL532
Stand 31.10.2026

Vergleichsindex:[2] **100% Solactive Euro Corporates 0-3 Year Liquid TR in EUR**

Wertentwicklung (EUR) [6]

Bitte beachten Sie: Die angegebene Wertentwicklung ist kein verlässlicher Indikator für die künftige Wertentwicklung.

Wertentwicklung: 31.12.2021 - 31.10.2026

Fonds (in %)	Jan	Feb	Mrz	Apr	Mai	Jun	Jul	Aug	Sep	Okt	Nov	Dez	(lfd.) Jahr
2022	-0,2	-0,6	-0,3	-0,5	-0,3	-0,8	0,9	-1,2	-1,1	0,0	0,7	-0,2	-3,6
2023	0,4	-0,5	0,6	0,3	0,0	-0,3	0,6	0,3	0,0	0,4	0,7	0,9	3,6
2024	0,2	-0,3	0,5	0,0	0,3	0,5	0,7	0,4	0,7	0,1	0,6	0,1	3,9
2025	0,3	0,3	0,1	0,5	0,3	0,2	0,2	0,1	0,2	0,3	0,0	0,1	2,7
2026	0,4	0,2	-0,9	0,5	0,4	0,2	-0,1	0,1	-0,3	0,3			0,9

Risikobetrachtung (EUR) in der Vergangenheit

	Max. Gewinn (%) [9]	Max. Verlust (%) [9]	Volatilität (%) [10]	Sharpe Ratio [11]
Fonds (1 Jahr)	1,3	-0,9	1,0	negativ
Fonds (3 Jahre)	9,5	-0,9	1,1	0,30
Vergleichsindex (1 Jahr) [2]	1,4	-0,9	1,0	negativ
Vergleichsindex (3 Jahre) [2]	10,0	-0,9	1,1	0,43

Top Werte (in %)

Wertpapier	Restlaufzeit (Jahre)	Okt 2026
Anheuser-Busch InBev S.A./N.V. MTN 16/28	1,4	2,7
Volkswagen Intl Finance N.V. Notes 17/27	0,4	2,3
ING Groep N.V. MT Resolut. Nts 18/28	1,9	1,6
Danone S.A. MTN 16/28	2,0	1,6
VINCI S.A. MTN 19/29	2,2	1,6
LVMH Moët Henn. L. Vuitton SE MTN 20/28	1,3	1,6
BMW Finance N.V. MTN 19/29	2,3	1,6
Bque Fédérative du Cr. Mutuel Preferred MTN 22/27	0,9	1,5
BNP Paribas S.A. Non-Preferred MTN 19/29	2,6	1,4
Electricité de France (E.D.F.) MTN 23/27	0,5	1,4

Restlaufzeit-Struktur (in %)



Oktober 2026

Die größten Länder (in %) - Darstellung nach Land der Konzernmutter[12]

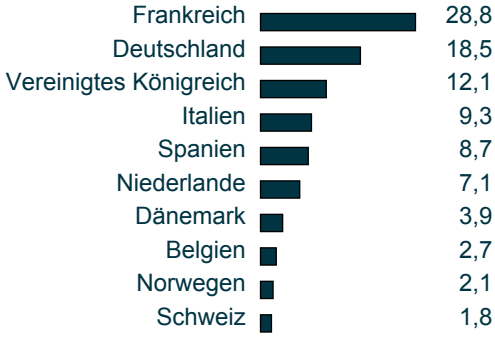

Oktober 2026

Fondskennzahlen

Durchschnittliche Restlaufzeit (in Jahren) [13]	1,4	Durchschnittliche Rendite (in %) [14]	3,52
Durchschnittliche Duration (in Jahren) [15]	1,3	Durchschnittlicher Kupon (in %) [16]	1,85

Fondsporträt

Deka Euro Corporates 0-3 Liquid UCITS ETF

Rentenfonds Unternehmensanleihen Investment Grade Europa EUR

Bei diesem Fondsporträt handelt es sich um Werbematerial und kein investmentrechtliches Pflichtdokument. Es dient lediglich der Information für den Anleger.[1]

WKN ETFL53
ISIN DE000ETFL532
Stand 31.10.2026

Vergleichsindex:[2] 100% Solactive Euro Corporates 0-3 Year Liquid TR in EUR

Informationen zu den Deka ETF-Experten

Einfach und transparent investieren mit Deka ETFs. Unsere börsengehandelten Fonds (ETFs) bieten Ihnen eine unkomplizierte und kostengünstige Möglichkeit, in ganze Märkte zu investieren. Gleichzeitig übernehmen wir Verantwortung. Wir setzen uns aktiv für eine gute Unternehmensführung ein, indem wir die Interessen und Stimmrechte unserer Anlegerinnen und Anleger vertreten.

Zudem werden im Investmentprozess grundsätzlich Hersteller von geächteten und kontroversen Waffen ausgeschlossen. Geächtete Waffen sind Waffen nach dem Übereinkommen über das Verbot des Einsatzes, der Lagerung, der Herstellung und der Weitergabe von Antipersonenminen und über deren Vernichtung ("Ottawa-Konvention"), dem Übereinkommen über das Verbot von Streumunition ("Oslo-Konvention") und B- und C-Waffen nach den jeweiligen UN-Konventionen (UN BWC und UN CWC). Zu kontroversen Waffen gehören ergänzend zu den geächteten Waffen weitere Ausschlüsse nach UN-Waffenkonventionen aus dem Jahr 1980 (nicht entdeckbare Splitter, Brandwaffen, Landminen und Sprengfallen), der Konvention gegen den Einsatz von blendenden Laserwaffen sowie Atomsprengköpfen.

[1] Für diese Information verantwortlich ist die DekaBank Deutsche Girozentrale. Bei der auflegenden Gesellschaft handelt es sich um die Deka Investment GmbH.

[2] Das Finanzinstrument wird von der Solactive AG (dem „Lizenzgeber“) nicht gesponsert, gefördert, verkauft oder auf eine andere Art und Weise unterstützt und der Lizenzgeber bietet keinerlei ausdrückliche oder stillschweigende Garantie oder Zusicherung, weder hinsichtlich der Ergebnisse aus einer Nutzung des Index und/oder der Index-Marke noch hinsichtlich des Index-Stands zu irgendeinem bestimmten Zeitpunkt noch in sonstiger Hinsicht. Der Index wird durch den Lizenzgeber berechnet und veröffentlicht, wobei sich der Lizenzgeber nach besten Kräften bemüht, für die Richtigkeit der Berechnung des Index Sorge zu tragen. Es besteht für den Lizenzgeber – unbeschadet seiner Verpflichtungen gegenüber dem Emittenten – keine Verpflichtung gegenüber Dritten, einschließlich Investoren und/oder Finanzintermediären des Finanzinstruments, auf etwaige Fehler in dem Index hinzuweisen. Weder die Veröffentlichung des Index durch den Lizenzgeber noch die Lizenzierung des Index sowie der Index-Marke für die Nutzung im Zusammenhang mit dem Finanzinstrument stellt eine Empfehlung des Lizenzgebers zur Kapitalanlage dar oder beinhaltet in irgendeiner Weise eine Zusicherung oder Meinung des Lizenzgebers hinsichtlich einer etwaigen Investition in dieses Finanzinstrument.

[3] Quelle: WirtschaftsWoche-Heft 44/2025

[4] Quelle: Capital-Heft 03/2026.

[5] Zusätzliche Informationen zu den Kosten finden Sie im Basisinformationsblatt. Diese Kostendarstellung entspricht in der Art der Berechnung der Kostendarstellung der Basisinformationsblätter und erfüllt nicht die Anforderungen an einen aufsichtsrechtlich vorgeschriebenen Kostenausweis (nach MiFID II), den Sie rechtzeitig vor Auftragsausführung erhalten werden. Bei Fragen zu den Kosten wenden Sie sich bitte an Ihre Kundenberaterin / Ihren Kundenberater. Zusätzlich können Handelskosten infolge von Kosten der Börse und/oder Ihrer Vertriebs- oder Depotstelle anfallen.

[6] **Bitte beachten Sie: Die frühere / angegebene Wertentwicklung ist kein verlässlicher Indikator für die künftige Wertentwicklung.**

Brutto-Wertentwicklung (BVI-Methode): Die auf Fondsebene anfallenden Kosten (z.B. die Verwaltungsvergütung) wurden berücksichtigt. Die auf Kundenebene anfallenden Kosten (Ausgabeaufschlag und Depotkosten) sind nicht berücksichtigt.

[7] **Bitte beachten Sie: Die frühere / angegebene Wertentwicklung ist kein verlässlicher Indikator für die künftige Wertentwicklung.**

Netto-Wertentwicklung: Neben den auf Fondsebene anfallenden Kosten wurden zusätzlich die bei einem beispielhaften Anlagebetrag von 10.000,00 Euro auf Kundenebene anfallenden durchschnittlichen Kosten berücksichtigt - Durchschnittliche Kaufkosten von 0,2732 % (= 27,32 Euro) einmalig beim Kauf, durchschnittliche Haltekosten von 0,0390 % (= 3,90 Euro) sowie durchschnittliche Verkaufskosten von 0,2732 % (= 27,32 Euro). Die tatsächlichen Kosten variieren je nach depotführender Stelle. Bitte vergleichen Sie hierzu das Preisverzeichnis Ihrer depotführenden Stelle.

[8] 100% Solactive Euro Corporates 0-3 Year Liquid TR in EUR

[9] Maximaler Gewinn/Verlust in Prozent auf Basis von währungsbereinigten Tagesperformancedaten über den angegebenen Zeitraum.

[10] Volatilität in % wird auf Basis von Wochen- (bis unter 3 Jahre) bzw. Monatsdaten (ab 3 Jahre) berechnet.

[11] Der risikofreie Zins orientiert sich an dem Zinssatz für 1-Monatsgeld. Ein negatives Sharpe Ratio hat keine Aussagekraft.

[12] Die Struktur berücksichtigt nicht die Wirkung von Derivaten/Absicherungsgeschäften, sofern gemäß der Besonderen Anlagebedingungen erlaubt. Das Risiko des Fonds im Hinblick auf diese Bestände kann dementsprechend abweichen.

[13] Enthaltene Fremdfonds sind bei der Berechnung nicht berücksichtigt.

[14] Ohne Derivate und Kasse. Enthaltene Fremdfonds sind bei der Berechnung nicht berücksichtigt.

[15] Enthaltene Fremdfonds sind bei der Berechnung nicht berücksichtigt.

[16] Enthaltene Fremdfonds sind bei der Berechnung nicht berücksichtigt.

Diese Angaben wurden mit Sorgfalt zusammengestellt. Für die Richtigkeit kann jedoch keine Gewähr übernommen werden. Teilweise werden aktuelle Angaben über den Fonds gemacht, die sich im Zeitverlauf ändern. Die Angaben beziehen sich auf den im Dokument angegebenen Zeitraum.

Fondsporträt

Deka Euro Corporates 0-3 Liquid UCITS ETF

Rentenfonds Unternehmensanleihen Investment Grade Europa EUR

Bei diesem Fondsporträt handelt es sich um Werbematerial
und kein investmentrechtliches Pflichtdokument.
Es dient lediglich der Information für den Anleger.[1]

WKN	ETFL53
ISIN	DE000ETFL532
Stand	31.10.2026

Vergleichsindex:[2] 100% Solactive Euro Corporates 0-3 Year Liquid TR in EUR

Ihre Anlageentscheidung sollte nicht nur von Nachhaltigkeitsaspekten abhängen, sondern alle Eigenschaften des Fonds berücksichtigen. Diese finden Sie im Verkaufsprospekt und im Basisinformationsblatt.

Diese Unterlage wurde zu Werbezwecken erstellt. Der Ersteller dieser Unterlage ist die Deka Vermögensmanagement GmbH, Lyoner Straße 13, D-60528 Frankfurt. Allein verbindliche Grundlage für den Erwerb von Deka Investmentfonds (ETFs der Deka Investment GmbH) sind die jeweiligen Basisinformationsblätter, die jeweiligen Verkaufsprospekte und die jeweiligen Berichte, die Sie in deutscher Sprache bei der Deka Investment GmbH, Lyoner Straße 13, D-60528 Frankfurt am Main und unter www.deka-etf.de erhalten. Eine Zusammenfassung der Anlegerrechte in deutscher Sprache inklusive weiterer Informationen zu Instrumenten der kollektiven Rechtsdurchsetzung erhalten Sie auf www.deka.de/beschwerdemanagement
Die Verwaltungsgesellschaft des Investmentfonds kann jederzeit beschließen, den Vertrieb einzustellen.

DekaBank
Deutsche Girozentrale
Große Gallusstraße 14
60315 Frankfurt

Deka Investment GmbH
Lyoner Straße 13
60528 Frankfurt am Main
Postfach 11 05 23
60040 Frankfurt
www.deka-etf.de

Finanzgruppe