

## Deka Euro Corporates 0-3 Liquid UCITS ETF Rentenfonds Unternehmensanleihen



Bei diesem Fondsporträt handelt es sich um Werbematerial und kein investmentrechtliches Pflichtdokument. Es dient lediglich der Information für den Anleger.<sup>1</sup>

WKN ETFL53  
ISIN DE000ETFL532  
Stand 31.08.2022

Vergleichsindex:<sup>2</sup> 100% Solactive Euro Corporates 0-3 Year Liquid EUR TR in EUR



3

### Ziele und Anlagepolitik

- Der Deka Euro Corporates 0-3 Liquid UCITS ETF ist ein passiv gemanagter börsengehandelter Indexfonds (Exchange Traded Fund, ETF). Ziel des Fondsmanagements ist die exakte Abbildung der Wertentwicklung des zu Grunde liegenden Index. Der Fonds bildet den Solactive Euro Corporates 0-3 Year Liquid EUR (Preisindex)\* nach.
- Der Index wird mit den jeweiligen im Index befindlichen Wertpapieren abgebildet (volle Replikation). Es wird versucht die Wertentwicklung des Index so genau wie möglich abzubilden. Hierzu investiert der Fonds in maximal 90 Unternehmensanleihen aus Europa. Das Rating einer Anleihe entspricht mindestens BBB- und die Restlaufzeit liegt zwischen 3 Monaten und 3 Jahren.
- Der Fonds kann dennoch von diesem Index abweichen (positiv oder negativ). Angaben zum prognostizierten Tracking Error sind im Verkaufsprospekt und unter [www.deka-etf.de](http://www.deka-etf.de) zu finden.

Stammdaten	
Zugrundeliegender Index	100% Solactive Euro Corporates 0-3 Year Liquid EUR TR in EUR
Index Reuters	.SOLEIG3T
Index Bloomberg	SOLEIG3T
Anfängliches Abbildungsverhältnis	1/1
Abbildungsart	Physische Replikation
Fondswährung	EUR
Auflegungsdatum	09.08.2019
Ertragsverwendung	Ausschüttend
Ausschüttungstermine	10.04., 10.07., 10.10., 10.01.
Indexanpassungen	Jan, Apr, Jul, Okt

Handelsinformationen	
Börse	Xetra Handel, Boerse Stuttgart
Handelszeiten	9:00 - 17:30
Handelswährung	EUR
Erste Börsennotierung	03.09.2019
XETRA®	ELFF
Reuters	ELFF.DE
Bloomberg	ELFF GY
Designated Sponsors	Société Générale S.A. Frankfurt
Ind. NAV ISIN	DE000SLA8WZ7
Ind. NAV Bloomberg	ELFFIV
Ind. NAV Reuters	ELFFEURINAV=SOLA

Konditionen <sup>4</sup>	
Ausgabeaufschlag	2,00 %
Ausgabeaufschlag im Börsenhandel	0,00 %
Rücknahmeabschlag	1,00 %
Rücknahmeabschlag im Börsenhandel	0,00 %
Verwaltungsvergütung	0,150 % p.a.
Laufende Kosten <sup>5</sup>	0,150 % p.a.

Fondspreise (in EUR)	
Anteilspreis aktuell	926,72
52-Wochen-Hoch	971,04
52-Wochen-Tief	926,72
Fondsvermögen	110,8 Mio.

## Deka Euro Corporates 0-3 Liquid UCITS ETF Rentenfonds Unternehmensanleihen



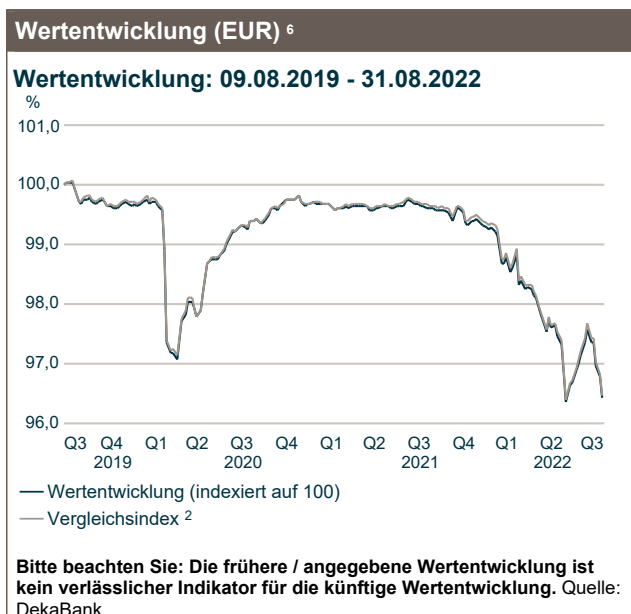
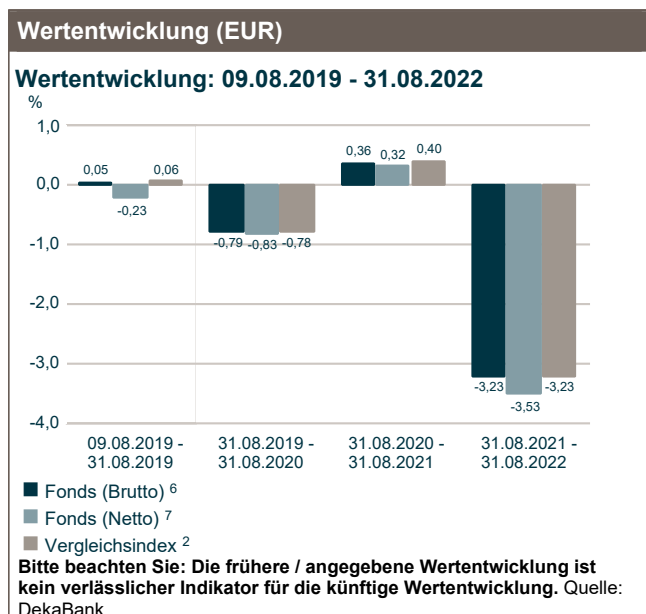
Bei diesem Fondsporträt handelt es sich um Werbematerial und kein investmentrechtliches Pflichtdokument. Es dient lediglich der Information für den Anleger.<sup>1</sup>

WKN ETFL53  
ISIN DE000ETFL532  
Stand 31.08.2022

Vergleichsindex:<sup>2</sup> 100% Solactive Euro Corporates 0-3 Year Liquid EUR TR in EUR

### Beschreibung der Indexsystematik

- Grundgesamtheit bilden alle Euro-Corporate Bonds von Emittenten mit Hauptsitz in Euroland, Schweiz, Großbritannien, Schweden, Norwegen und Dänemark. Es qualifizieren sich nur Anleihen mit Fix-Kupon.
- Der Index setzt sich aus 90 Anleihen zusammen, die in vier Kategorien eingeteilt werden. Kategorie 1: Die 20 größten Anleihen von Unternehmen aus dem Finanzsektor mit einem Rating von BBB+, BBB oder BBB-. Kategorie 2: Die 10 größten Anleihen von Unternehmen aus dem Finanzsektor mit einem besseren Rating als BBB+. Kategorie 3: Die 40 größten Anleihen von Unternehmen, die nicht im Finanzsektor tätig sind, mit einem Rating von BBB+, BBB oder BBB-. Kategorie 4: Die 20 größten Anleihen von Unternehmen, die nicht im Finanzsektor tätig sind, mit einem besseren Rating als BBB+.
- Die maximale Gewichtung eines Emittenten ist auf 4% beschränkt. Die Kappungsgrenzen sehen vor, dass maximal 4 Anleihen pro Emittent in den Index aufgenommen werden.
- Eine Überprüfung und gegebenenfalls Anpassung des Index erfolgt vierteljährlich, jeweils zum Ultimo Januar, April, Juli und Oktober.



#### Wertentwicklung (EUR) <sup>6</sup>

Wertentwicklung: 09.08.2019 - 31.08.2022

Fonds (in %)	Jan	Feb	Mrz	Apr	Mai	Jun	Jul	Aug	Sep	Okt	Nov	Dez	(Ifd.) Jahr
2019								0,0	-0,3	0,0	-0,1	0,0	-0,3
2020	0,1	-0,1	-2,5	0,9	0,1	0,6	0,5	0,0	0,1	0,2	0,2	-0,1	0,0
2021	0,0	-0,1	0,1	0,0	-0,1	0,0	0,1	-0,1	-0,1	-0,2	-0,1	0,0	-0,3
2022	-0,2	-0,6	-0,3	-0,5	-0,3	-0,8	0,9	-1,2					-2,9

Bitte beachten Sie: Die frühere / angegebene Wertentwicklung ist kein verlässlicher Indikator für die künftige Wertentwicklung. Quelle: DekaBank

#### Risikobetrachtung (EUR) in der Vergangenheit

	Max. Gewinn (%) <sup>8</sup>	Max. Verlust (%) <sup>8</sup>	Volatilität (%) <sup>9</sup>	Sharpe Ratio <sup>10</sup>
Fonds (1 Jahr)	1,3	-3,3	1,3	negativ
Fonds (3 Jahre)	2,9	-3,7	2,0	negativ
Vergleichsindex (1 Jahr) <sup>2</sup>	1,4	-3,3	1,4	negativ
Vergleichsindex (3 Jahre) <sup>2</sup>	2,9	-3,7	2,0	negativ




Bei diesem Fondsporträt handelt es sich um Werbematerial und kein investmentrechtliches Pflichtdokument. Es dient lediglich der Information für den Anleger.<sup>1</sup>

WKN ETFL53  
ISIN DE000ETFL532  
Stand 31.08.2022

Vergleichsindex:<sup>2</sup> 100% Solactive Euro Corporates 0-3 Year Liquid EUR TR in EUR

Top Werte (in %)		
Wertpapier	Restlaufzeit (Jahre)	Aug 2022
Coöperatieve Rabobank U.A. MTN 10/25	2,9	2,8
Electricité de France (E.D.F.) MTN 09/24	2,0	2,6
UBS AG (London Branch) MTN 20/23	0,6	1,9
Assicurazioni Generali S.p.A. MTN 09/24	2,0	1,8
DNB Bank ASA MTN 19/23	1,2	1,8
HSBC Holdings PLC MTN 16/24	2,0	1,8
Bque Fédérative du Cr. Mutuel MTN 18/22	0,2	1,7
Sanofi S.A. MTN 18/23	0,3	1,7



Fondskennzahlen			
Durchschnittliche Restlaufzeit (in Jahren)	1,5	Durchschnittliche Duration (in Jahren)	1,5
Durchschnittliche Rendite (in %)	1,91	Durchschnittlicher Kupon (in %)	1,42

### Informationen zu den Deka ETF-Experten

Deka ETFs leisten Wertarbeit für Ihr Geld. Mit maßgeschneiderten Produkten und Serviceleistungen rund um börsengehandelte Indexfonds (ETFs), die speziell auf die Bedürfnisse deutscher Investoren ausgelegt sind, machen wir das Qualitätsmerkmal "Made in Germany" auch im Finanzbereich erfahrbar.

Die von der Deka Investment GmbH gemanagten Fonds investieren weitestgehend nicht in Unternehmen, die geächtete Waffen oder Handfeuerwaffen herstellen. Geächteten Waffen sind Waffen nach dem Übereinkommen über das Verbot des Einsatzes, der Lagerung, der Herstellung und der Weitergabe von Antipersonenminen und über deren Vernichtung ("Ottawa-Konvention"), dem Übereinkommen über das Verbot von Streumunition ("Oslo-Konvention") und B- und C-Waffen nach den jeweiligen UN-Konventionen (UN BWC und UN CWC).

Die Deka Investment GmbH hat von Principles for Responsible Investment (PRI) für den übergreifenden Ansatz zur Verankerung von verantwortlichem Investieren 2020 die Bestnote A+ verliehen bekommen. Die Deka Investment hat diese Prinzipien für verantwortliches Investieren 2012 unterzeichnet.

# Fondsporträt

## Deka Euro Corporates 0-3 Liquid UCITS ETF Rentenfonds Unternehmensanleihen

Bei diesem Fondsporträt handelt es sich um Werbematerial und kein investimentrechtliches Pflichtdokument. Es dient lediglich der Information für den Anleger.<sup>1</sup>

WKN ETFL53  
ISIN DE000ETFL532  
Stand 31.08.2022

Vergleichsindex:<sup>2</sup> 100% Solactive Euro Corporates 0-3 Year Liquid EUR TR in EUR

<sup>1</sup> Für diese Information verantwortlich ist die DekaBank Deutsche Girozentrale. Bei der auflegenden Gesellschaft handelt es sich um die Deka Investment GmbH.

<sup>2</sup> Das Finanzinstrument wird von der Solactive AG (dem „Lizenzgeber“) nicht gesponsert, gefördert, verkauft oder auf eine andere Art und Weise unterstützt und der Lizenzgeber bietet keinerlei ausdrückliche oder stillschweigende Garantie oder Zusicherung, weder hinsichtlich der Ergebnisse aus einer Nutzung des Index und/oder der Index-Marke noch hinsichtlich des Index-Stands zu irgendeinem bestimmten Zeitpunkt noch in sonstiger Hinsicht. Der Index wird durch den Lizenzgeber berechnet und veröffentlicht, wobei sich der Lizenzgeber nach besten Kräften bemüht, für die Richtigkeit der Berechnung des Index Sorge zu tragen. Es besteht für den Lizenzgeber – unbeschadet seiner Verpflichtungen gegenüber dem Emittenten – keine Verpflichtung gegenüber Dritten, einschließlich Investoren und/oder Finanzintermediären des Finanzinstruments, auf etwaige Fehler in dem Index hinzuweisen. Weder die Veröffentlichung des Index durch den Lizenzgeber noch die Lizenzierung des Index sowie der Index-Marke für die Nutzung im Zusammenhang mit dem Finanzinstrument stellt eine Empfehlung des Lizenzgebers zur Kapitalanlage dar oder beinhaltet in irgendeiner Weise eine Zusicherung oder Meinung des Lizenzgebers hinsichtlich einer etwaigen Investition in dieses Finanzinstrument.

<sup>3</sup> Quelle: Capital-Heft 03/2022.

<sup>4</sup> **Diese Kostendarstellung erfüllt nicht die Anforderungen an einen aufsichtsrechtlich vorgeschriebenen Kostenausweis, den Sie rechtzeitig vor Auftragsausführung erhalten werden. Bei Fragen zu den Kosten wenden Sie sich bitte an Ihren Kundenberater / Ihre Kundenberaterin.**

<sup>5</sup> Die hier angegebenen laufenden Kosten fielen im Geschäftsjahr des Fonds an, das im Februar 2022 endete. Die „Laufenden Kosten“ beinhalten alle Gebühren, die im vergangenen Geschäftsjahr erhoben wurden. Die „Laufenden Kosten“ beinhalten keine Transaktionskosten.

<sup>6</sup> Brutto-Wertentwicklung (BVI-Methode): Die auf Fondsebene anfallenden Kosten (z.B. die Verwaltungsvergütung) wurden berücksichtigt. Die auf Kundenebene anfallenden Kosten (Ausgabeaufschlag und Depotkosten) sind nicht berücksichtigt.

**Bitte beachten Sie: Die frühere / angegebene Wertentwicklung ist kein verlässlicher Indikator für die künftige Wertentwicklung.**

<sup>7</sup> Netto-Wertentwicklung: Neben den auf Fondsebene anfallenden Kosten wurden zusätzlich die bei einem beispielhaften Anlagebetrag von 10.000,00 Euro auf Kundenebene anfallenden durchschnittlichen Kosten berücksichtigt - Durchschnittliche Kaufkosten von 0,2732 % (= 27,32 Euro) einmalig beim Kauf, durchschnittliche Haltekosten von 0,0390 % (= 3,90 Euro) sowie durchschnittliche Verkaufskosten von 0,2732 % (= 27,32 Euro). Die tatsächlichen Kosten variieren je nach depotführender Stelle. Bitte vergleichen Sie hierzu das Preisverzeichnis Ihrer depotführenden Stelle.

<sup>8</sup> Maximaler Gewinn/Verlust in Prozent auf Basis von währungsbereinigten Tagesperformancedaten über den angegebenen Zeitraum.

<sup>9</sup> Volatilität in % wird auf Basis von Wochen- (bis 3 Jahre) bzw. Monatsdaten (ab 3 Jahre) berechnet.

<sup>10</sup> Der risikofreie Zins orientiert sich an dem Zinssatz für 1-Monatsgeld. Ein negatives Sharpe Ratio hat keine Aussagekraft.

Diese Angaben wurden mit Sorgfalt zusammengestellt. Für die Richtigkeit kann jedoch keine Gewähr übernommen werden. Teilweise werden aktuelle Angaben über den Fonds gemacht, die sich im Zeitverlauf ändern. Die Angaben beziehen sich auf den im Dokument angegebenen Zeitraum.

Die Darstellung von Beständen/Positionen in diesem Dokument (z.B. Top Werte, größte Währungen), die nicht explizit als „nach Investitionsgrad“ ausgewiesen sind, berücksichtigen nicht die Wirkung von Derivaten/Absicherungsgeschäften. Das Risiko des Fonds im Hinblick auf diese Bestände/Positionen kann dementsprechend abweichen.

Diese Information kann ein Beratungsgespräch nicht ersetzen. Alleinverbindliche Grundlage für den Erwerb von Deka Investmentfonds (ETFs der Deka Investment GmbH) sind die jeweiligen Wesentlichen Anlegerinformationen, die jeweiligen Verkaufsprospekte und die jeweiligen Berichte, die Sie in deutscher Sprache bei der Deka Investment GmbH, Mainzer Landstraße 16, D-60325 Frankfurt am Main und unter [www.deka-etf.de](http://www.deka-etf.de) erhalten. Eine Zusammenfassung der Anlegerrechte in deutscher Sprache inklusive weiterer Informationen zu Instrumenten der kollektiven Rechtsdurchsetzung erhalten Sie auf [www.deka.de/beschwerdemanagement](http://www.deka.de/beschwerdemanagement)

Die Verwaltungsgesellschaft des Investmentfonds kann jederzeit beschließen, den Vertrieb einzustellen.

**Deka**  
Investments

DekaBank  
Deutsche Girozentrale  
Mainzer Landstraße 16  
60325 Frankfurt

Deka Investment GmbH  
Lyoner Straße 13  
60528 Frankfurt am Main  
Postfach 11 05 23  
60040 Frankfurt  
[www.deka-etf.de](http://www.deka-etf.de)

 Finanzgruppe