

# Fondsporträt

## Deka MSCI World UCITS ETF Aktienfonds Welt Standardwerte Blend/Core



Bei diesem Fondsporträt handelt es sich um Werbematerial und kein investmentrechtliches Pflichtdokument. Es dient lediglich der Information für den Anleger.<sup>1</sup>

WKN ETFL50  
ISIN DE000ETFL508  
Stand 30.04.2026

Vergleichsindex:<sup>2</sup> 100% MSCI World NR in EUR



### Ziele und Anlagepolitik

- Der Deka MSCI World UCITS ETF ist ein passiv gemanagter börsengehandelter Indexfonds (Exchange Traded Fund, ETF). Ziel des Fondsmanagements ist die exakte Abbildung der Wertentwicklung des MSCI World (Preisindex) und damit einen langfristigen Kapitalzuwachs durch die Teilhabe an den Kurssteigerungen und Dividendenzahlungen der im Index enthaltenen Aktien zu erwirtschaften.
- Dabei wird die Erzielung einer größtmöglichen Rendite bei gleichzeitig angemessenem Risiko für diese Anlageklasse angestrebt.
- Der Index wird mit den jeweiligen im Index befindlichen Wertpapieren abgebildet (physische Replikation). Es wird versucht die Wertentwicklung des Index so genau wie möglich abzubilden. Hierzu investiert der Fonds in die nach Marktkapitalisierung größten Aktiengesellschaften 23 globaler Industriestaaten. Es werden 85 % der Gesamtmarktkapitalisierung jedes Landes abgedeckt.
- Der Fonds kann dennoch von diesem Index abweichen (positiv oder negativ). Angaben zum prognostizierten Tracking Error sind im Verkaufsprospekt und unter [www.deka-etf.de](http://www.deka-etf.de) zu finden.
- Es können Derivate zu Investitionszwecken eingesetzt werden. Ein Derivat ist ein Finanzinstrument, dessen Wert – nicht notwendig 1:1 – von der Entwicklung eines oder mehrerer Basiswerte wie z. B. Wertpapieren oder Zinssätzen abhängt.
- Die Ermittlung der Rendite erfolgt auf Basis der täglich berechneten Anteilpreise, welche auf Grundlage der im Fonds enthaltenen Vermögenswerte berechnet werden.
- Der Fonds legt mindestens 80 % des Aktivvermögens (Wert der Vermögensgegenstände ohne Berücksichtigung von Verbindlichkeiten) in Kapitalbeteiligungen i.S.d. § 2 Abs. 8 InvStG an.

Stammdaten	
Zugrundeliegender Index <sup>2</sup>	100% MSCI World NR in EUR
Index Reuters	.MIWO00000NEU
Index Bloomberg	MSDEWIN
Anfängliches Abbildungsverhältnis	1/10
Abbildungsart	Physische Replikation
Fondswährung	EUR
Auflegungsdatum	04.09.2018
Ertragsverwendung	Ausschüttend
Ausschüttungstermine	10.03., 10.06., 10.09., 10.12.
Mindestkapitalbeteiligungsquote	80%
Indexanpassungen	Feb, Mai, Aug, Nov

Handelsinformationen	
Börse	Xetra Handel, Boerse Stuttgart
Handelszeiten	9:00 - 17:30
Handelswährung	EUR
Erste Börsennotierung	25.09.2018
XETRA®	ELFW
Reuters	ELFW.DE
Bloomberg	ELFW GR
Designated Sponsors	BNP Paribas
Ind. NAV ISIN	DE000A2RNHY6
Ind. NAV Bloomberg	IELFW
Ind. NAV Reuters	18F2INAV.DE

Konditionen <sup>5</sup>	
<b>Laufende Kosten pro Jahr</b>	
Verwaltungsgebühren und sonstige	0,30 %
Verwaltungs- oder Betriebskosten	
Transaktionskosten	0,01 %

Fondspreise (in EUR)	
Anteilspreis aktuell	40,61
52-Wochen-Hoch	40,61
52-Wochen-Tief	33,26
Fondsvermögen	4.812,3 Mio.

### Beschreibung der Indexsystematik

- Das Anlageuniversum beinhaltet die nach Marktkapitalisierung größten Aktiengesellschaften 23 globaler Industriestaaten. Es werden 85 % der Gesamtmarktkapitalisierung jedes Landes abgedeckt.
- Die Auswahlliste für die Indextitel beruht auf Basis der Streubesitz-Marktkapitalisierung.
- Eine Überprüfung und gegebenenfalls Anpassung der Indexzusammensetzung erfolgt vierteljährlich.

## Deka MSCI World UCITS ETF Aktienfonds Welt Standardwerte Blend/Core



Bei diesem Fondsporträt handelt es sich um Werbematerial und kein investmentrechtliches Pflichtdokument. Es dient lediglich der Information für den Anleger.<sup>1</sup>

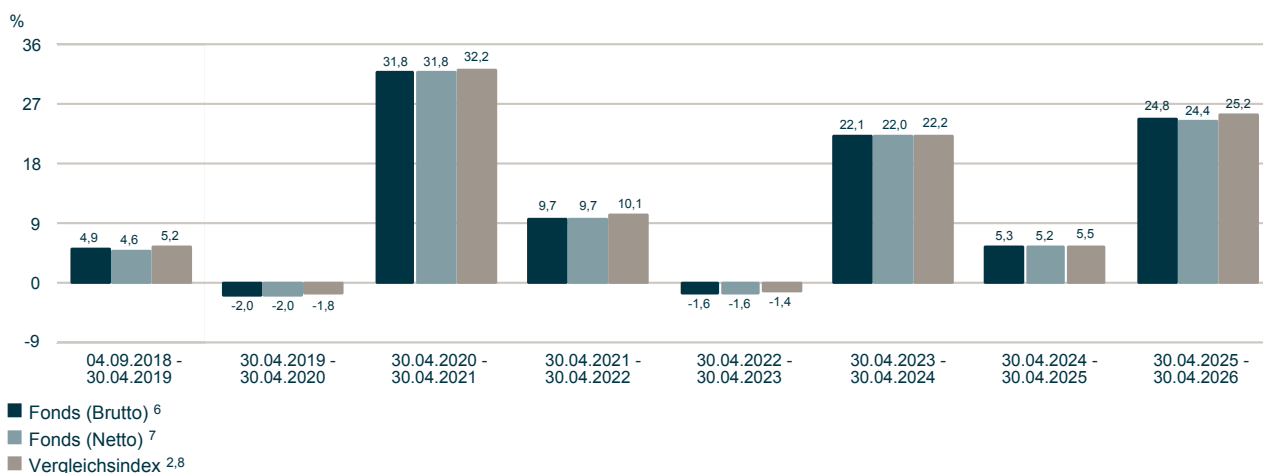
WKN ETFL50  
ISIN DE000ETFL508  
Stand 30.04.2026

Vergleichsindex:<sup>2</sup> 100% MSCI World NR in EUR

### Wertentwicklung (EUR)

Bitte beachten Sie: Die angegebene Wertentwicklung ist kein verlässlicher Indikator für die künftige Wertentwicklung.

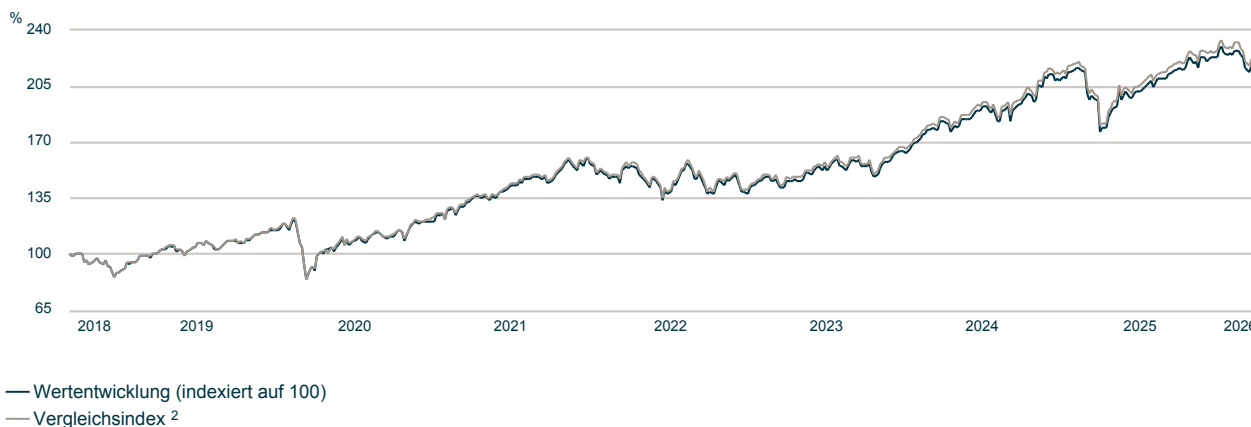
#### Wertentwicklung: 04.09.2018 - 30.04.2026



### Wertentwicklung (EUR)<sup>6</sup>

Bitte beachten Sie: Die angegebene Wertentwicklung ist kein verlässlicher Indikator für die künftige Wertentwicklung.

#### Wertentwicklung: 04.09.2018 - 30.04.2026



### Wertentwicklung (EUR)<sup>6</sup>

Bitte beachten Sie: Die angegebene Wertentwicklung ist kein verlässlicher Indikator für die künftige Wertentwicklung.

#### Wertentwicklung: 31.12.2021 - 30.04.2026

Fonds (in %)	Jan	Feb	Mrz	Apr	Mai	Jun	Jul	Aug	Sep	Okt	Nov	Dez	(Ifd.) Jahr
2022	-4,5	-2,8	3,7	-3,3	-1,4	-6,4	10,7	-2,9	-6,9	6,1	2,6	-7,6	-13,6
2023	5,2	-0,1	0,6	0,2	2,5	3,6	2,3	-0,8	-1,9	-2,8	6,0	3,6	19,5
2024	2,9	4,7	3,4	-2,8	2,9	3,4	0,7	0,3	1,0	0,7	7,5	-0,6	26,5
2025	3,0	-0,8	-8,1	-4,1	6,0	0,9	3,8	0,3	2,8	3,8	-0,3	0,1	6,9
2026	0,4	1,5	-4,1	7,6									5,2

## Deka MSCI World UCITS ETF Aktienfonds Welt Standardwerte Blend/Core



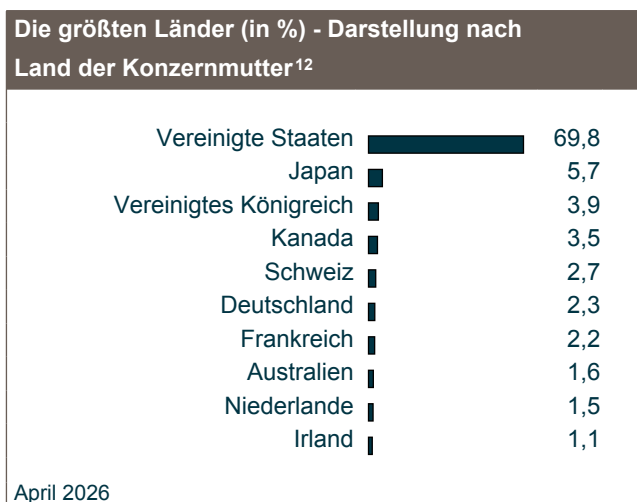
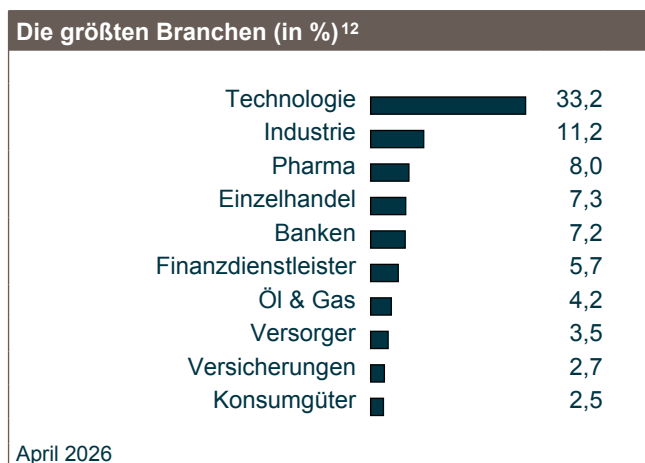
Bei diesem Fondsporträt handelt es sich um Werbematerial und kein investmentrechtliches Pflichtdokument. Es dient lediglich der Information für den Anleger.<sup>1</sup>

WKN ETFL50  
ISIN DE000ETFL508  
Stand 30.04.2026

Vergleichsindex:<sup>2</sup> 100% MSCI World NR in EUR

Risikobetrachtung (EUR) in der Vergangenheit				
	Max. Gewinn (%) <sup>9</sup>	Max. Verlust (%) <sup>9</sup>	Volatilität (%) <sup>10</sup>	Sharpe Ratio <sup>11</sup>
Fonds (1 Jahr)	24,8	-6,6	9,7	2,08
Fonds (3 Jahre)	62,9	-20,3	11,5	1,12
Vergleichsindex (1 Jahr) <sup>2</sup>	23,9	-6,6	9,8	2,00
Vergleichsindex (3 Jahre) <sup>2</sup>	64,0	-20,3	11,5	1,14

Top Werte (in %)	
Wertpapier	Apr 2026
NVIDIA Corp. Reg.Shares	5,6
Apple Inc. Reg.Shares	4,6
Microsoft Corp. Reg.Shares	3,3
Amazon.com Inc. Reg.Shares	2,9
Alphabet Inc. Reg.Shs Cap.Stk Cl.A	2,6
Broadcom Inc. Reg.Shares	2,2
Alphabet Inc. Reg.Shares Cap.Stk Cl.C	2,1
Meta Platforms Inc. Reg.Shares Cl.A	1,5
Tesla Inc. Reg.Shares	1,2
JPMorgan Chase & Co. Reg.Shares	1,0



Die Veränderung der Gewichtung der aktuell im Fonds berücksichtigten größten Branchen (in %)						
	Nov 25	Dez 25	Jan 26	Feb 26	Mrz 26	Apr 26
Technologie	32,7	32,5	31,9	30,2	30,6	33,2
Industrie	10,6	10,8	11,2	11,8	11,3	11,2
Pharma	9,0	8,9	8,9	9,0	8,8	8,0
Einzelhandel	7,3	7,2	7,2	7,0	7,2	7,3
Banken	6,9	7,3	7,4	7,4	7,2	7,2
Finanzdienstleister	6,3	6,4	6,2	5,9	5,9	5,7
Öl & Gas	3,3	3,3	3,7	4,0	4,7	4,2
Versorger	3,2	3,1	3,2	3,4	3,6	3,5
Versicherungen	2,9	2,9	2,8	2,9	2,9	2,7
Konsumgüter	2,8	2,8	2,7	2,8	2,7	2,5

## Deka MSCI World UCITS ETF Aktienfonds Welt Standardwerte Blend/Core



Bei diesem Fondsporträt handelt es sich um Werbematerial und kein investmentrechtliches Pflichtdokument. Es dient lediglich der Information für den Anleger.<sup>1</sup>

WKN ETFL50  
ISIN DE000ETFL508  
Stand 30.04.2026

Vergleichsindex:<sup>2</sup> 100% MSCI World NR in EUR

### Informationen zu den Deka ETF-Experten

Einfach und transparent investieren mit Deka ETFs. Unsere börsengehandelten Fonds (ETFs) bieten Ihnen eine unkomplizierte und kostengünstige Möglichkeit, in ganze Märkte zu investieren. Gleichzeitig übernehmen wir Verantwortung. Wir setzen uns aktiv für eine gute Unternehmensführung ein, indem wir die Interessen und Stimmrechte unserer Anlegerinnen und Anleger vertreten.

Zudem werden im Investmentprozess grundsätzlich Hersteller von geächteten und kontroversen Waffen ausgeschlossen. Geächtete Waffen sind Waffen nach dem Übereinkommen über das Verbot des Einsatzes, der Lagerung, der Herstellung und der Weitergabe von Antipersonenminen und über deren Vernichtung ("Ottawa-Konvention"), dem Übereinkommen über das Verbot von Streumunition ("Oslo-Konvention") und B- und C-Waffen nach den jeweiligen UN-Konventionen (UN BWC und UN CWC). Zu kontroversen Waffen gehören ergänzend zu den geächteten Waffen weitere Ausschüsse nach UN-Waffenkonventionen aus dem Jahr 1980 (nicht entdeckbare Splitter, Brandwaffen, Landminen und Sprengfallen), der Konvention gegen den Einsatz von blendenden Laserwaffen sowie Atomsprenkköpfen.

<sup>1</sup> Für diese Information verantwortlich ist die DekaBank Deutsche Girozentrale. Bei der auflegenden Gesellschaft handelt es sich um die Deka Investment GmbH.

<sup>2</sup> Der Fonds, auf den an dieser Stelle Bezug genommen wird, wird von MSCI weder gefördert, unterstützt noch beworben. MSCI übernimmt keine Haftung für jegliche Fonds oder Indizes, die diesen Fonds zugrunde liegen. Der Verkaufsprospekt enthält eine detailliertere Beschreibung der eingeschränkten Beziehung zwischen MSCI und der Deka Investment GmbH und jeglichen zugehörigen Fonds. Bei den genannten Sondervermögen handelt es sich um Indexfonds, die einen von der BaFin anerkannten Index abbilden.

<sup>3</sup> Quelle: WirtschaftsWoche-Heft 44/2025

<sup>4</sup> Quelle: Capital-Heft 03/2026.

<sup>5</sup> Zusätzliche Informationen zu den Kosten finden Sie im Basisinformationsblatt. Diese Kostendarstellung entspricht in der Art der Berechnung der Kostendarstellung der Basisinformationsblätter und erfüllt nicht die Anforderungen an einen aufsichtsrechtlich vorgeschriebenen Kostenausweis (nach MiFID II), den Sie rechtzeitig vor Auftragsausführung erhalten werden. Bei Fragen zu den Kosten wenden Sie sich bitte an Ihre Kundenberaterin / Ihren Kundenberater. Zusätzlich können Handelskosten infolge von Kosten der Börse und/oder Ihrer Vertriebs- oder Depotstelle anfallen.

<sup>6</sup> **Bitte beachten Sie: Die frühere / angegebene Wertentwicklung ist kein verlässlicher Indikator für die künftige Wertentwicklung.**

Brutto-Wertentwicklung (BVI-Methode): Die auf Fondsebene anfallenden Kosten (z.B. die Verwaltungsvergütung) wurden berücksichtigt. Die auf Kundenebene anfallenden Kosten (Ausgabeaufschlag und Depotkosten) sind nicht berücksichtigt.

<sup>7</sup> **Bitte beachten Sie: Die frühere / angegebene Wertentwicklung ist kein verlässlicher Indikator für die künftige Wertentwicklung.**

Netto-Wertentwicklung: Neben den auf Fondsebene anfallenden Kosten wurden zusätzlich die bei einem beispielhaften Anlagebetrag von 10.000,00 Euro auf Kundenebene anfallenden durchschnittlichen Kosten berücksichtigt - Durchschnittliche Kaufkosten von 0,2732 % (= 27,32 Euro) einmalig beim Kauf, durchschnittliche Haltekosten von 0,0390 % (= 3,90 Euro) sowie durchschnittliche Verkaufskosten von 0,2732 % (= 27,32 Euro). Die tatsächlichen Kosten variieren je nach depotführender Stelle. Bitte vergleichen Sie hierzu das Preisverzeichnis Ihrer depotführenden Stelle.

<sup>8</sup> 100% MSCI World NR in EUR

<sup>9</sup> Maximaler Gewinn/Verlust in Prozent auf Basis von währungsbereinigten Tagesperformedaten über den angegebenen Zeitraum.

<sup>10</sup> Volatilität in % wird auf Basis von Wochen- (bis unter 3 Jahre) bzw. Monatsdaten (ab 3 Jahre) berechnet.

<sup>11</sup> Der risikofreie Zins orientiert sich an dem Zinssatz für 1-Monatsgeld. Ein negatives Sharpe Ratio hat keine Aussagekraft.

<sup>12</sup> Die Struktur berücksichtigt nicht die Wirkung von Derivaten/Absicherungsgeschäften, sofern gemäß der Besonderen Anlagebedingungen erlaubt. Das Risiko des Fonds im Hinblick auf diese Bestände kann dementsprechend abweichen.

Diese Angaben wurden mit Sorgfalt zusammengestellt. Für die Richtigkeit kann jedoch keine Gewähr übernommen werden. Teilweise werden aktuelle Angaben über den Fonds gemacht, die sich im Zeitverlauf ändern. Die Angaben beziehen sich auf den im Dokument angegebenen Zeitraum.

# Fondsporträt

## Deka MSCI World UCITS ETF Aktienfonds Welt Standardwerte Blend/Core

Bei diesem Fondsporträt handelt es sich um Werbematerial  
und kein investmentrechtliches Pflichtdokument.  
Es dient lediglich der Information für den Anleger.<sup>1</sup>

WKN ETFL50  
ISIN DE000ETFL508  
Stand 30.04.2026

**Vergleichsindex:<sup>2</sup> 100% MSCI World NR in EUR**

Ihre Anlageentscheidung sollte nicht nur von Nachhaltigkeitsaspekten abhängen, sondern alle Eigenschaften des Fonds berücksichtigen. Diese finden Sie im Verkaufsprospekt und im Basisinformationsblatt.

Diese Unterlage wurde zu Werbezwecken erstellt. Der Ersteller dieser Unterlage ist die Deka Vermögensmanagement GmbH, Lyoner Straße 13, 60528 Frankfurt. Allein verbindliche Grundlage für den Erwerb von Deka Investmentfonds sind die jeweiligen Basisinformationsblätter, die jeweiligen Verkaufsprospekte und die jeweiligen Berichte, die Sie in deutscher Sprache bei Ihrer Sparkasse oder der DekaBank Deutsche Girozentrale, 60325 Frankfurt und unter [www.deka.de](http://www.deka.de), erhalten. Bitte lesen Sie diese, bevor Sie eine Anlageentscheidung treffen. Eine Zusammenfassung der Anlegerrechte in deutscher Sprache inklusive weiterer Informationen zu Instrumenten der kollektiven Rechtsdurchsetzung erhalten Sie auf [www.deka.de/beschwerdemanagement](http://www.deka.de/beschwerdemanagement). Die Verwaltungsgesellschaft des Investmentfonds kann jederzeit beschließen, den Vertrieb einzustellen.

**„Deka**  
**Investments**

**DekaBank**  
**Deutsche Girozentrale**  
Große Gallusstraße 14  
60315 Frankfurt

**Deka Investment GmbH**  
Lyoner Straße 13  
60528 Frankfurt am Main  
Postfach 11 05 23  
60040 Frankfurt  
[www.deka-etf.de](http://www.deka-etf.de)

 **Finanzgruppe**