# Fondsporträt

## Deka Euro Prime ESG UCITS ETF

## Aktienfonds Euroland Standard- und Nebenwerte Blend/Core

Bei diesem Fondsporträt handelt es sich um Werbematerial und kein investmentrechtliches Pflichtdokument. Es dient lediglich der Information für den Anleger.[1]

WKN ETFL47
ISIN DE000ETFL474
Stand 31.10.2026

**Vergleichsindex:[2]** **100% Solactive Euro Prime ESG NR in EUR**



3



4

### Ziele und Anlagepolitik

- Der Deka Euro Prime ESG UCITS ETF ist ein passiv gemanagter börsengehandelter Indexfonds (Exchange Traded Fund, ETF). Ziel des Fondsmanagements ist die exakte Abbildung der Wertentwicklung des Solactive Euro Prime ESG Index und damit einen langfristigen Kapitalzuwachs durch die Teilhabe an den Kurssteigerungen und Dividendenzahlungen der im Index enthaltenen Aktien zu erwirtschaften.
- Dabei wird die Erzielung einer größtmöglichen Rendite bei gleichzeitig angemessenem Risiko für diese Anlageklasse angestrebt.
- Der Solactive Euro Prime ESG Index umfasst Aktien von großen Unternehmen der Eurozone. Dieser Index berücksichtigt hierbei ökologische (Environment – „E“), soziale (Social – „S“) und die verantwortungsvolle Unternehmens- bzw. Staatsführung (Governance – „G“) betreffende Kriterien (sog. ESG-Kriterien). Hierbei wird eine Kombination aus wertebasierenden Ausschlüssen und einem Best-in-Class Ansatz vorgenommen.
- Detaillierte Angaben zur ESG-Strategie und deren Merkmale können Sie der nachhaltigkeitsbezogenen Offenlegung im Anhang des Verkaufsprospekts, dem entsprechenden Anhang des Jahresberichts sowie der nachhaltigkeitsbezogenen Offenlegung auf https://www.deka-etf.de/etfs/Deka-Euro-Prime-ESG-UCITS-ETF entnehmen.
- Der Index wird mit den jeweiligen im Index befindlichen Wertpapieren abgebildet (physische Replikation). Es wird versucht die Wertentwicklung des Index so genau wie möglich abzubilden.
- Der Fonds kann dennoch von diesem Index abweichen (positiv oder negativ). Angaben zum prognostizierten Tracking Error sind im Verkaufsprospekt und unter www.deka-etf.de zu finden.
- Die Ermittlung der Rendite erfolgt auf Basis der täglich berechneten Anteilpreise, welche auf Grundlage der im Fonds enthaltenen Vermögenswerte berechnet werden.
- Der Fonds legt mindestens 80 % des Aktivvermögens (Wert der Vermögensgegenstände ohne Berücksichtigung von Verbindlichkeiten) in Kapitalbeteiligungen i.S.d. § 2 Abs. 8 InvStG an.
- Der Fonds legt mindestens 80 % des Aktivvermögens (Wert der Vermögensgegenstände ohne Berücksichtigung von Verbindlichkeiten) in Kapitalbeteiligungen i.S.d. § 2 Abs. 8 InvStG an.

| Stammdaten | |
|---|---|
| Zugrundeliegender Index [2] | 100% Solactive Euro Prime ESG NR in EUR |
| Index Reuters | .SOLESGN |
| Index Bloomberg | SOLESGN |
| Anfängliches Abbildungsverhältnis | 1/10 |
| Abbildungsart | Physische Replikation |
| Fondswährung | EUR |
| Auflegungsdatum | 04.08.2015 |
| Ertragsverwendung | Ausschüttend |
| Ausschüttungstermine | 10.03., 10.06., 10.09., 10.12. |
| Mindestkapitalbeteiligungsquote | 80% |
| Indexanpassungen | Mrz, Jun, Sep, Dez |

| Handelsinformationen | |
|---|---|
| Börse | Xetra Handel, Boerse Stuttgart |
| Handelszeiten | 9:00 - 17:30 |
| Handelswährung | EUR |
| Erste Börsennotierung | 18.08.2015 |
| XETRA® | ELFB |
| Reuters | ELFB.DE |
| Bloomberg | ELFB GR |
| Designated Sponsors | BNP Paribas |
| Ind. NAV ISIN | DE000A30BAG7 |
| Ind. NAV Bloomberg | ELFBIV |
| Ind. NAV Reuters | MKDKINAV.DE |

| Konditionen [5] | |
|---|---|
| **Laufende Kosten pro Jahr** | |
| Verwaltungsgebühren und sonstige Verwaltungs- oder Betriebskosten | 0,40 % |
| Transaktionskosten | 0,10 % |

| Fondspreise (in EUR) | |
|---|---|
| Anteilspreis aktuell | 32,68 |
| 52-Wochen-Hoch | 35,24 |
| 52-Wochen-Tief | 27,64 |
| Fondsvermögen | 635,4 Mio. |

Bitte beachten Sie die Erläuterung der Fußnoten ab Seite 4.

# Fondsporträt

## Deka Euro Prime ESG UCITS ETF

## Aktienfonds Euroland Standard- und Nebenwerte Blend/Core

Bei diesem Fondsporträt handelt es sich um Werbematerial
und kein investmentrechtliches Pflichtdokument.
Es dient lediglich der Information für den Anleger.[1]

WKN ETFL47
ISIN DE000ETFL474
Stand 31.10.2026

**Vergleichsindex:[2] 100% Solactive Euro Prime ESG NR in EUR**

### Beschreibung der Indexsystematik

- Das Anlageuniversum beinhaltet alle Unternehmen mit Sitz in der Eurozone die im Prime Standard gelistet sind und ein durchschnittliches, tägliches Handelsvolumen von mindestens €10 Mio über die letzten 20 Tage aufweisen.
- Für die Auswahl der Indexkonstituenten werden Unternehmen auf Grundlage von E (Environmental/Umwelt), S (social/sozial) und G (Governance/Unternehmensführung) -Kriterien (ESG-Kriterien) bewertet. Neben dem Ausschluss von Unternehmen, die gewisse ESG-Kriterien nicht erfüllen erfolgt insbesondere ein Ausschluss von Unternehmen, die gegen die Prinzipien des UN Global Compact verstoßen.
- Die Gewichtung der Werte im Index erfolgt auf Grundlage der Free-Float-Marktkapitalisierung. Eine Kappung der Gewichtung erfolgt bei 10%.
- Die Auswahlliste für die 30 Indextitel wird auf Basis des ESG-Researchs von ISS-STOXX gebildet.
- Eine Überprüfung und gegebenenfalls Anpassung der Indexzusammensetzung erfolgt vierteljährlich, jeweils zum dritten Freitag im März, Juni, September und Dezember.

### Wertentwicklung (EUR)

**Bitte beachten Sie: Die angegebene Wertentwicklung ist kein verlässlicher Indikator für die künftige Wertentwicklung.**

**Wertentwicklung: 31.10.2016 - 31.10.2026**

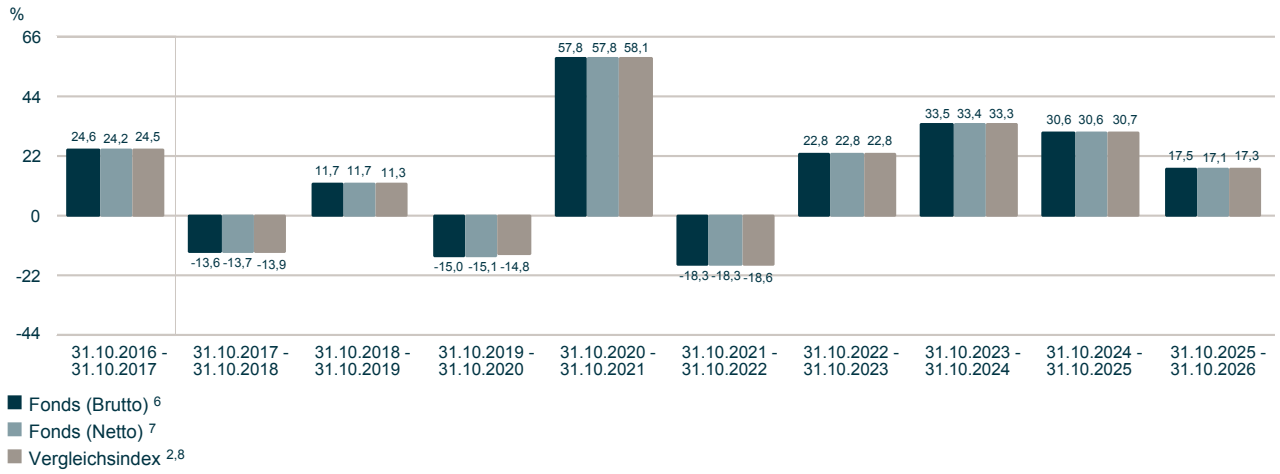


### Wertentwicklung (EUR) [6]

**Bitte beachten Sie: Die angegebene Wertentwicklung ist kein verlässlicher Indikator für die künftige Wertentwicklung.**

**Wertentwicklung: 31.10.2016 - 31.10.2026**

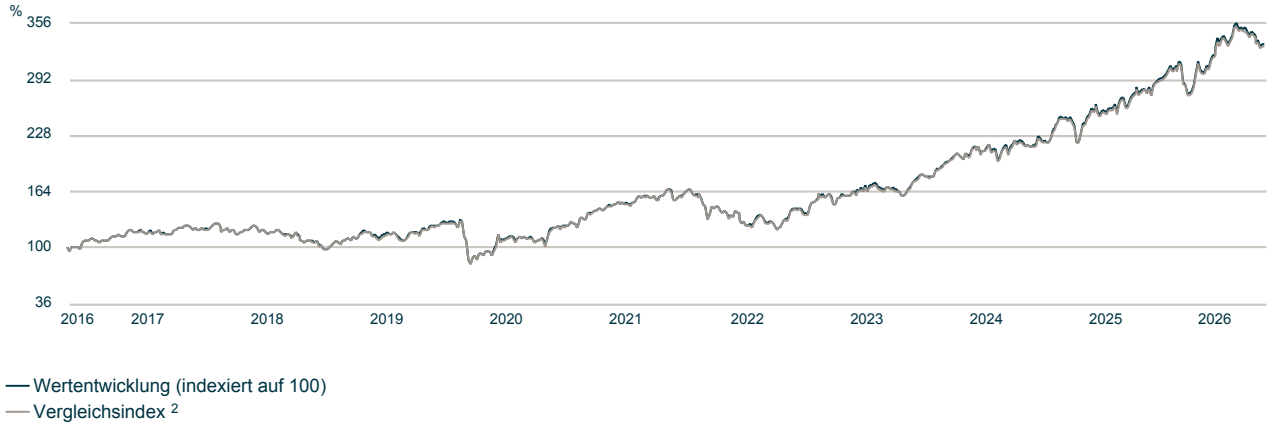

# Fondsporträt

## Deka Euro Prime ESG UCITS ETF

## Aktienfonds Euroland Standard- und Nebenwerte Blend/Core

Bei diesem Fondsporträt handelt es sich um Werbematerial
und kein investmentrechtliches Pflichtdokument.
Es dient lediglich der Information für den Anleger.[1]

WKN ETFL47
ISIN DE000ETFL474
Stand 31.10.2026

**Vergleichsindex:[2] 100% Solactive Euro Prime ESG NR in EUR**

### Wertentwicklung (EUR) [6]

**Bitte beachten Sie: Die angegebene Wertentwicklung ist kein verlässlicher Indikator für die künftige Wertentwicklung.**

**Wertentwicklung: 31.12.2021 - 31.10.2026**

| Fonds (in %) | Jan | Feb | Mrz | Apr | Mai | Jun | Jul | Aug | Sep | Okt | Nov | Dez | (lfd.) Jahr |
|---|---|---|---|---|---|---|---|---|---|---|---|---|---|
| 2022 | -2,5 | -8,6 | -0,2 | -4,4 | 0,6 | -10,4 | 6,2 | -4,9 | -5,7 | 9,6 | 9,2 | -4,0 | -16,0 |
| 2023 | 12,9 | 2,6 | -1,4 | 0,8 | 1,4 | 5,7 | 1,5 | -2,1 | -2,5 | -2,1 | 10,0 | 2,3 | 31,8 |
| 2024 | 4,4 | 3,8 | 5,8 | -1,9 | 3,7 | -0,6 | 1,0 | 1,8 | 1,5 | -2,0 | 0,6 | 1,5 | 21,1 |
| 2025 | 8,4 | 3,7 | -3,3 | 1,1 | 6,7 | -0,7 | 2,7 | -0,6 | 6,0 | 1,7 | 1,1 | 3,7 | 34,2 |
| 2026 | 3,1 | 2,0 | -10,5 | 8,3 | 6,1 | 6,5 | 0,4 | 2,3 | -1,5 | -3,8 | | | 12,0 |

### Risikobetrachtung (EUR) in der Vergangenheit

| | Max. Gewinn (%) [9] | Max. Verlust (%) [9] | Volatilität (%) [10] | Sharpe Ratio [11] |
|---|---|---|---|---|
| Fonds (1 Jahr) | 29,6 | -12,5 | 17,0 | 0,83 |
| Fonds (3 Jahre) | 120,0 | -16,3 | 13,5 | 1,57 |
| Vergleichsindex (1 Jahr) [2] | 29,4 | -12,5 | 17,0 | 0,82 |
| Vergleichsindex (3 Jahre) [2] | 119,5 | -16,4 | 13,5 | 1,57 |

### Top Werte (in %)

| Wertpapier | Okt 2026 |
|---|---|
| ASML Holding N.V. Aandelen op naam | 12,1 |
| SAP SE Inhaber-Aktien | 8,1 |
| Allianz SE vink.Namens-Aktien | 6,1 |
| Banco Santander S.A. Acciones Nom. | 5,3 |
| Schneider Electric SE Actions Port. | 4,9 |
| Banco Bilbao Vizcaya Argent. Acciones Nom. | 4,3 |
| L'Oréal S.A. Actions Port. | 3,8 |
| UniCredit S.p.A. Azioni nom. | 3,7 |
| LVMH Moët Henn. L. Vuitton SE Action Port.(C.R.) | 3,5 |
| Sanofi S.A. Actions Port. | 3,2 |

### Die größten Branchen (in %)[12]




Oktober 2026

### Die größten Länder (in %) - Darstellung nach Land der Konzernmutter[12]

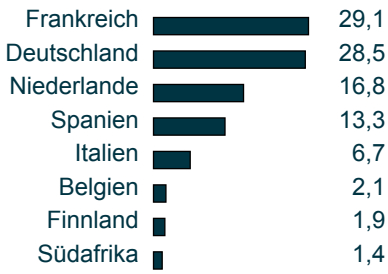


Oktober 2026

# Fondsporträt

## Deka Euro Prime ESG UCITS ETF

## Aktienfonds Euroland Standard- und Nebenwerte Blend/Core

Bei diesem Fondsporträt handelt es sich um Werbematerial
und kein investmentrechtliches Pflichtdokument.
Es dient lediglich der Information für den Anleger.[1]

WKN ETFL47
ISIN DE000ETFL474
Stand 31.10.2026

**Vergleichsindex:[2] 100% Solactive Euro Prime ESG NR in EUR**

| Die Veränderung der Gewichtung der aktuell im Fonds berücksichtigten größten Branchen (in % ) | | | | | | |
|---|---|---|---|---|---|---|
| | Mai 26 | Jun 26 | Jul 26 | Aug 26 | Sep 26 | Okt 26 |
| Banken | 37,5 | 37,0 | 39,0 | 38,7 | 32,1 | 29,3 |
| Technologie | 26,7 | 25,6 | 23,3 | 24,0 | 24,0 | 24,0 |
| Versicherungen | 13,4 | 13,8 | 14,3 | 14,2 | 10,8 | 11,8 |
| Konsumgüter | - | - | - | - | 8,2 | 8,9 |
| Pharma | 5,5 | 5,3 | 5,0 | 5,1 | 6,3 | 7,2 |
| Industrie | 8,1 | 10,0 | 10,1 | 10,0 | 7,7 | 6,9 |
| Telekommunikation | 1,6 | 1,4 | 1,4 | 1,2 | 3,1 | 3,2 |
| Einzelhandel | 2,5 | 2,4 | 2,5 | 2,5 | 2,1 | 2,3 |
| Nahrungsmittel | - | - | - | - | 1,9 | 2,1 |
| Finanzdienstleister | 1,9 | 1,8 | 1,9 | 2,1 | 1,8 | 2,1 |

### Informationen zu den Deka ETF-Experten

Einfach und transparent investieren mit Deka ETFs. Unsere börsengehandelten Fonds (ETFs) bieten Ihnen eine unkomplizierte und kostengünstige Möglichkeit, in ganze Märkte zu investieren. Gleichzeitig übernehmen wir Verantwortung. Wir setzen uns aktiv für eine gute Unternehmensführung ein, indem wir die Interessen und Stimmrechte unserer Anlegerinnen und Anleger vertreten.

Zudem werden im Investmentprozess grundsätzlich Hersteller von geächteten und kontroversen Waffen ausgeschlossen. Geächtete Waffen sind Waffen nach dem Übereinkommen über das Verbot des Einsatzes, der Lagerung, der Herstellung und der Weitergabe von Antipersonenminen und über deren Vernichtung ("Ottawa-Konvention"), dem Übereinkommen über das Verbot von Streumunition ("Oslo-Konvention") und B- und C-Waffen nach den jeweiligen UN-Konventionen (UN BWC und UN CWC). Zu kontroversen Waffen gehören ergänzend zu den geächteten Waffen weitere Ausschlüsse nach UN-Waffenkonventionen aus dem Jahr 1980 (nicht entdeckbare Splitter, Brandwaffen, Landminen und Sprengfallen), der Konvention gegen den Einsatz von blendenden Laserwaffen sowie Atomsprengköpfen.

[1] Für diese Information verantwortlich ist die DekaBank Deutsche Girozentrale. Bei der auflegenden Gesellschaft handelt es sich um die Deka Investment GmbH.

[2] Das Finanzinstrument wird von der Solactive AG (dem „Lizenzgeber“) nicht gesponsert, gefördert, verkauft oder auf eine andere Art und Weise unterstützt und der Lizenzgeber bietet keinerlei ausdrückliche oder stillschweigende Garantie oder Zusicherung, weder hinsichtlich der Ergebnisse aus einer Nutzung des Index und/oder der Index-Marke noch hinsichtlich des Index-Stands zu irgendeinem bestimmten Zeitpunkt noch in sonstiger Hinsicht. Der Index wird durch den Lizenzgeber berechnet und veröffentlicht, wobei sich der Lizenzgeber nach besten Kräften bemüht, für die Richtigkeit der Berechnung des Index Sorge zu tragen. Es besteht für den Lizenzgeber – unbeschadet seiner Verpflichtungen gegenüber dem Emittenten – keine Verpflichtung gegenüber Dritten, einschließlich Investoren und/oder Finanzintermediären des Finanzinstruments, auf etwaige Fehler in dem Index hinzuweisen. Weder die Veröffentlichung des Index durch den Lizenzgeber noch die Lizenzierung des Index sowie der Index-Marke für die Nutzung im Zusammenhang mit dem Finanzinstrument stellt eine Empfehlung des Lizenzgebers zur Kapitalanlage dar oder beinhaltet in irgendeiner Weise eine Zusicherung oder Meinung des Lizenzgebers hinsichtlich einer etwaigen Investition in dieses Finanzinstrument.

[3] Quelle: WirtschaftsWoche-Heft 44/2025

[4] Quelle: Capital-Heft 03/2026.

[5] Zusätzliche Informationen zu den Kosten finden Sie im Basisinformationsblatt. Diese Kostendarstellung entspricht in der Art der Berechnung der Kostendarstellung der Basisinformationsblätter und erfüllt nicht die Anforderungen an einen aufsichtsrechtlich vorgeschriebenen Kostenausweis (nach MiFID II), den Sie rechtzeitig vor Auftragsausführung erhalten werden. Bei Fragen zu den Kosten wenden Sie sich bitte an Ihre Kundenberaterin / Ihren Kundenberater. Zusätzlich können Handelskosten infolge von Kosten der Börse und/oder Ihrer Vertriebs- oder Depotstelle anfallen.

[6] **Bitte beachten Sie: Die frühere / angegebene Wertentwicklung ist kein verlässlicher Indikator für die künftige Wertentwicklung.**

Brutto-Wertentwicklung (BVI-Methode): Die auf Fondsebene anfallenden Kosten (z.B. die Verwaltungsvergütung) wurden berücksichtigt. Die auf Kundenebene anfallenden Kosten (Ausgabeaufschlag und Depotkosten) sind nicht berücksichtigt.

[7] **Bitte beachten Sie: Die frühere / angegebene Wertentwicklung ist kein verlässlicher Indikator für die künftige Wertentwicklung.**

Netto-Wertentwicklung: Neben den auf Fondsebene anfallenden Kosten wurden zusätzlich die bei einem beispielhaften Anlagebetrag von 10.000,00 Euro auf Kundenebene anfallenden durchschnittlichen Kosten berücksichtigt - Durchschnittliche Kaufkosten von 0,2732 % (= 27,32 Euro) einmalig beim Kauf, durchschnittliche Haltekosten von 0,0390 % (= 3,90 Euro) sowie durchschnittliche Verkaufskosten von 0,2732 % (= 27,32 Euro). Die tatsächlichen Kosten variieren je nach depotführender Stelle. Bitte vergleichen Sie hierzu das Preisverzeichnis Ihrer depotführenden Stelle.

# Fondsporträt

## Deka Euro Prime ESG UCITS ETF

## Aktienfonds Euroland Standard- und Nebenwerte Blend/Core

Bei diesem Fondsporträt handelt es sich um Werbematerial und kein investmentrechtliches Pflichtdokument. Es dient lediglich der Information für den Anleger.[1]

| | |
|---|---|
| WKN | ETFL47 |
| ISIN | DE000ETFL474 |
| Stand | 31.10.2026 |

**Vergleichsindex:[2] 100% Solactive Euro Prime ESG NR in EUR**

[8] 100% Solactive Euro Prime ESG NR in EUR

[9] Maximaler Gewinn/Verlust in Prozent auf Basis von währungsbereinigten Tagesperformancedaten über den angegebenen Zeitraum.

[10] Volatilität in % wird auf Basis von Wochen- (bis unter 3 Jahre) bzw. Monatsdaten (ab 3 Jahre) berechnet.

[11] Der risikofreie Zins orientiert sich an dem Zinssatz für 1-Monatsgeld. Ein negatives Sharpe Ratio hat keine Aussagekraft.

[12] Die Struktur berücksichtigt nicht die Wirkung von Derivaten/Absicherungsgeschäften, sofern gemäß der Besonderen Anlagebedingungen erlaubt. Das Risiko des Fonds im Hinblick auf diese Bestände kann dementsprechend abweichen.

Diese Angaben wurden mit Sorgfalt zusammengestellt. Für die Richtigkeit kann jedoch keine Gewähr übernommen werden. Teilweise werden aktuelle Angaben über den Fonds gemacht, die sich im Zeitverlauf ändern. Die Angaben beziehen sich auf den im Dokument angegebenen Zeitraum.

Ihre Anlageentscheidung sollte nicht nur von Nachhaltigkeitsaspekten abhängen, sondern alle Eigenschaften des Fonds berücksichtigen. Diese finden Sie im Verkaufsprospekt und im Basisinformationsblatt.

Diese Unterlage wurde zu Werbezwecken erstellt. Der Ersteller dieser Unterlage ist die Deka Vermögensmanagement GmbH, Lyoner Straße 13, D-60528 Frankfurt. Allein verbindliche Grundlage für den Erwerb von Deka Investmentfonds (ETFs der Deka Investment GmbH) sind die jeweiligen Basisinformationsblätter, die jeweiligen Verkaufsprospekte und die jeweiligen Berichte, die Sie in deutscher Sprache bei der Deka Investment GmbH, Lyoner Straße 13, D-60528 Frankfurt am Main und unter www.deka-etf.de erhalten. Eine Zusammenfassung der Anlegerrechte in deutscher Sprache inklusive weiterer Informationen zu Instrumenten der kollektiven Rechtsdurchsetzung erhalten Sie auf www.deka.de/beschwerdemanagement
Die Verwaltungsgesellschaft des Investmentfonds kann jederzeit beschließen, den Vertrieb einzustellen.

**DekaBank**
**Deutsche Girozentrale**
Große Gallusstraße 14
60315 Frankfurt

**Deka Investment GmbH**
Lyoner Straße 13
60528 Frankfurt am Main
Postfach 11 05 23
60040 Frankfurt
www.deka-etf.de

Finanzgruppe