

## Deka Oekom Euro Nachhaltigkeit UCITS ETF Aktienfonds Euroland



Bei diesem Fondsporträt handelt es sich um Werbematerial und kein investmentrechtliches Pflichtdokument. Es dient lediglich der Information für den Anleger.<sup>1</sup>

WKN ETL47  
ISIN DE000ETFL474  
Stand 31.12.2021

Vergleichsindex:<sup>2</sup> 100% Solactive Eurozone Sustainability NR in EUR



3

### Ziele und Anlagepolitik

- Der Deka Oekom Euro Nachhaltigkeit UCITS ETF ist ein passiv gemanagter börsengehandelter Indexfonds (Exchange Traded Fund, ETF). Ziel des Fondsmanagements ist die exakte Abbildung der Wertentwicklung des zu Grunde liegenden Index. Der Fonds bildet den Solactive Eurozone Sustainability (Preisindex)\* nach.
- Der Solactive Eurozone Sustainability Index umfasst Aktien von großen Unternehmen der Eurozone. Für die Auswahl der Indexkonstituenten werden Unternehmen auf Grundlage von umweltbezogenen, sozialen oder die Unternehmensführung betreffende Kriterien (ESG-Kriterien) bewertet. Neben dem Ausschluss von Unternehmen, die gewisse ESG-Kriterien nicht erfüllen erfolgt insbesondere ein Ausschluss von Unternehmen die gegen die Prinzipien des UN Global Compact verstoßen.
- Die Verwaltungsgesellschaft beachtet die Prinzipien für verantwortliches Investieren.
- Der Index wird mit den jeweiligen im Index befindlichen Wertpapieren abgebildet (volle Replikation).
- Der Fonds kann dennoch von diesem Index abweichen (positiv oder negativ). Angaben zum prognostizierten Tracking Error sind im Verkaufsprospekt und unter [www.deka-etf.de](http://www.deka-etf.de) zu finden.
- Der Fonds legt mindestens 51 % des Aktivvermögens (Wert der Vermögensgegenstände ohne Berücksichtigung von Verbindlichkeiten) in Kapitalbeteiligungen i.S.d. § 2 Abs. 8 InvStG an.

Stammdaten	
Zugrundeliegender Index	100% Solactive Eurozone Sustainability NR in EUR
Index Reuters	.SOLESGN
Index Bloomberg	SOLESGN
Anfängliches Abbildungsverhältnis	1/10
Abbildungsart	Physische Replikation
Fondswährung	EUR
Auflegungsdatum	04.08.2015
Ertragsverwendung	Ausschüttend
Ausschüttungstermine	10.03., 10.06., 10.09., 10.12.
Mindestkapitalbeteiligungsquote	51%
Indexanpassungen	Mrz, Jun, Sep, Dez

Handelsinformationen	
Börse	Xetra Handel, Boerse Stuttgart
Handelszeiten	9:00 - 17:30
Handelswährung	EUR
Erste Börsennotierung	18.08.2015
XETRA®	ELFB
Reuters	ELFB.DE
Bloomberg	ELFB GY
Designated Sponsors	Morgan Stanley Europe SE
Ind. NAV ISIN	DE000SLA06B9
Ind. NAV Bloomberg	ELFBIV
Ind. NAV Reuters	ELFBIV=SOLA

Konditionen <sup>4</sup>	
Ausgabeaufschlag	2,00 %
Ausgabeaufschlag im Börsenhandel	0,00 %
Rücknahmeabschlag	1,00 %
Rücknahmeabschlag im Börsenhandel	0,00 %
Verwaltungsvergütung	0,400 % p.a.
Laufende Kosten <sup>5</sup>	0,398 % p.a.

Fondspreise (in EUR)	
Anteilspreis aktuell	18,51
52-Wochen-Hoch	18,93
52-Wochen-Tief	14,12
Fondsvermögen	130,2 Mio.



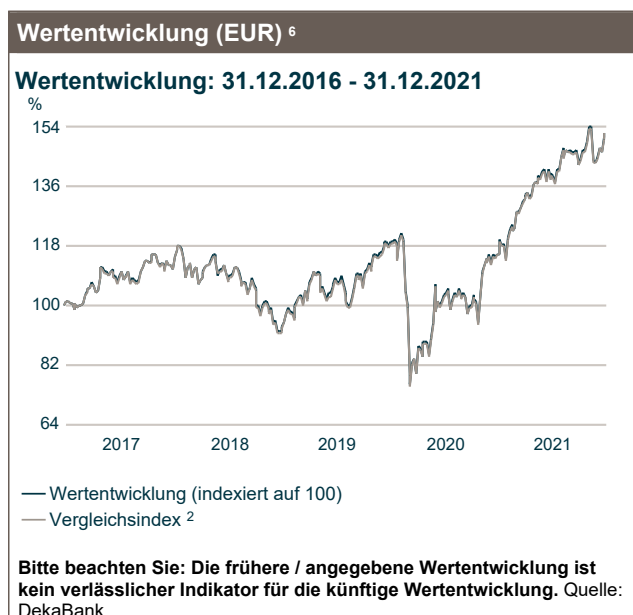
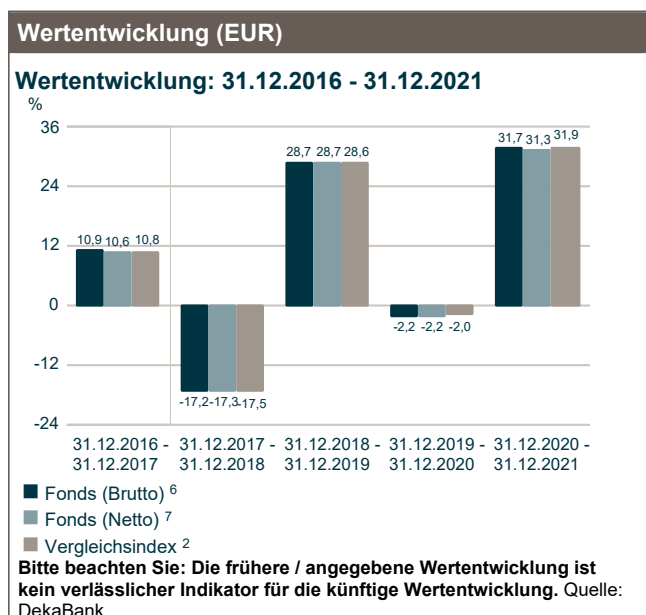
Bei diesem Fondsporträt handelt es sich um Werbematerial und kein investmentrechtliches Pflichtdokument. Es dient lediglich der Information für den Anleger.<sup>1</sup>

WKN ETFL47  
ISIN DE000ETFL474  
Stand 31.12.2021

Vergleichsindex:<sup>2</sup> 100% Solactive Eurozone Sustainability NR in EUR

### Beschreibung der Indexsystematik

- Das Anlageuniversum beinhaltet alle Unternehmen mit Sitz in der Eurozone die im Prime Standard gelistet sind und ein durchschnittliches, tägliches Handelsvolumen von mindestens €10 Mio über die letzten 20 Tage aufweisen.
- Für die Auswahl der Indexkonstituenten werden Unternehmen auf Grundlage von umweltbezogenen, sozialen oder die Unternehmensführung betreffende Kriterien (ESG-Kriterien) bewertet.
- Die Gewichtung der Werte im Index erfolgt auf Grundlage der Freefloat-Marktkapitalisierung. Eine Kappung der Gewichtung erfolgt bei 10%.
- Nicht investiert wird in Unternehmen, die in einem gewissen Maße in kontroversen Geschäftsfeldern (Kohle- oder Ölförderung, Tabak, Alkohol, Pornographie und weitere) tätig sind sowie gegen die Prinzipien des UN Global Compact verstoßen.
- Die Auswahlliste für die 30 Indextitel wird auf Basis des Nachhaltigkeitsresearchs von ISS ESG gebildet.
- Eine Überprüfung und gegebenenfalls Anpassung der Indexzusammensetzung erfolgt vierteljährlich.



#### Wertentwicklung (EUR) <sup>6</sup>

##### Wertentwicklung: 31.12.2016 - 31.12.2021

Fonds (in %)	Jan	Feb	Mrz	Apr	Mai	Jun	Jul	Aug	Sep	Okt	Nov	Dez	(lfd.) Jahr
2017	-1,5	1,8	6,4	1,5	0,7	-2,0	1,6	-1,8	6,3	1,7	-3,0	-0,9	10,9
2018	5,4	-3,8	-4,3	4,2	-2,8	-1,5	3,9	-4,4	-0,7	-6,0	-0,4	-7,4	-17,2
2019	6,3	5,0	-0,1	7,3	-7,3	4,2	0,3	-3,6	6,6	1,7	3,9	2,2	28,7
2020	-3,6	-8,2	-19,7	5,5	6,9	7,0	-2,5	4,4	-3,5	-5,0	19,5	2,3	-2,2
2021	-1,4	7,6	7,0	1,7	3,6	0,3	1,5	4,0	-1,9	3,9	-4,0	6,2	31,7

Bitte beachten Sie: Die frühere / angegebene Wertentwicklung ist kein verlässlicher Indikator für die künftige Wertentwicklung. Quelle: DekaBank

#### Risikobetrachtung (EUR) in der Vergangenheit

	Max. Gewinn (%) <sup>8</sup>	Max. Verlust (%) <sup>8</sup>	Volatilität (%) <sup>9</sup>	Sharpe Ratio <sup>10</sup>
Fonds (1 Jahr)	36,1	-7,6	14,4	1,95
Fonds (3 Jahre)	120,4	-42,4	22,5	0,77
Vergleichsindex (1 Jahr) <sup>2</sup>	36,1	-7,7	14,5	1,95
Vergleichsindex (3 Jahre) <sup>2</sup>	121,2	-42,4	22,6	0,77

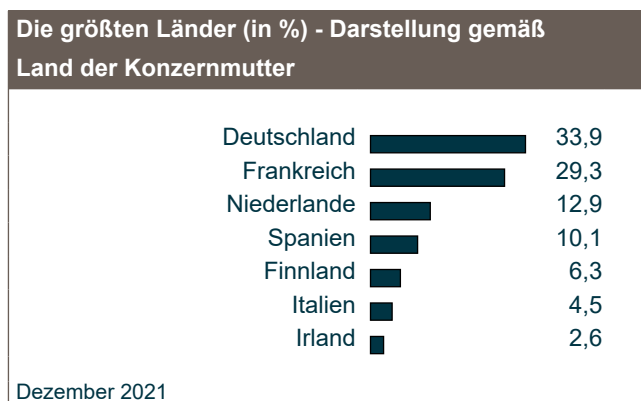
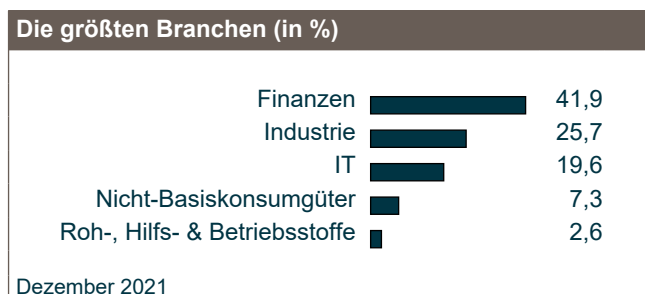


Bei diesem Fondsporträt handelt es sich um Werbematerial und kein investmentrechtliches Pflichtdokument. Es dient lediglich der Information für den Anleger.<sup>1</sup>

WKN ETFL47  
ISIN DE000ETFL474  
Stand 31.12.2021

Vergleichsindex:<sup>2</sup> 100% Solactive Eurozone Sustainability NR in EUR

Top Werte (in %)			
Wertpapier	Branche	Detail-Branche	Dez 2021
ASML Holding N.V. Aandelen op naam	IT	Halbleiter & Geräte zur Halbleiterproduktion	9,5
Siemens AG Namens-Aktien	Industrie	Industriekonglomerate	8,1
Schneider Electric SE Actions Port.	Industrie	Elektrische Geräte	6,5
Allianz SE vink.Namens-Aktien	Finanzen	Versicherungen	6,0
BNP Paribas S.A. Actions Port.	Finanzen	Banken	4,6
AXA S.A. Actions au Porteur	Finanzen	Versicherungen	4,2
Deutsche Post AG Namens-Aktien	Industrie	Luftfracht & Kuriere	3,9
Infineon Technologies AG Namens-Aktien	IT	Halbleiter & Geräte zur Halbleiterproduktion	3,7



### Informationen zu den Deka ETF-Experten

Deka ETFs leisten Wertarbeit für Ihr Geld. Mit maßgeschneiderten Produkten und Serviceleistungen rund um börsengehandelte Indexfonds (ETFs), die speziell auf die Bedürfnisse deutscher Investoren ausgelegt sind, machen wir das Qualitätsmerkmal "Made in Germany" auch im Finanzbereich erfahrbar.

Die von der Deka Investment GmbH gemanagten Fonds investieren weitestgehend nicht in Unternehmen, die geächtete Waffen oder Handfeuerwaffen herstellen. Geächteten Waffen sind Waffen nach dem Übereinkommen über das Verbot des Einsatzes, der Lagerung, der Herstellung und der Weitergabe von Antipersonenminen und über deren Vernichtung ("Ottawa-Konvention"), dem Übereinkommen über das Verbot von Streumunition ("Oslo-Konvention") und B- und C-Waffen nach den jeweiligen UN-Konventionen (UN BWC und UN CWC).

Die Deka Investment GmbH hat von Principles for Responsible Investment (PRI) für den übergreifenden Ansatz zur Verankerung von verantwortlichem Investieren 2020 die Bestnote A+ verliehen bekommen. Die Deka Investment hat diese Prinzipien für verantwortliches Investieren 2012 unterzeichnet.

# Fondsporträt

## Deka Oekom Euro Nachhaltigkeit UCITS ETF Aktienfonds Euroland

Bei diesem Fondsporträt handelt es sich um Werbematerial und kein investimentrechtliches Pflichtdokument. Es dient lediglich der Information für den Anleger.<sup>1</sup>

WKN ETFL47  
ISIN DE000ETFL474  
Stand 31.12.2021

Vergleichsindex:<sup>2</sup> 100% Solactive Eurozone Sustainability NR in EUR

<sup>1</sup> Für diese Information verantwortlich ist die DekaBank Deutsche Girozentrale. Bei der aufliegenden Gesellschaft handelt es sich um die Deka Investment GmbH.

<sup>2</sup> Das Finanzinstrument wird von der Solactive AG (dem „Lizenzgeber“) nicht gesponsert, gefördert, verkauft oder auf eine andere Art und Weise unterstützt und der Lizenzgeber bietet keinerlei ausdrückliche oder stillschweigende Garantie oder Zusicherung, weder hinsichtlich der Ergebnisse aus einer Nutzung des Index und/oder der Index-Marke noch hinsichtlich des Index-Stands zu irgendeinem bestimmten Zeitpunkt noch in sonstiger Hinsicht. Der Index wird durch den Lizenzgeber berechnet und veröffentlicht, wobei sich der Lizenzgeber nach besten Kräften bemüht, für die Richtigkeit der Berechnung des Index Sorge zu tragen. Es besteht für den Lizenzgeber – unbeschadet seiner Verpflichtungen gegenüber dem Emittenten – keine Verpflichtung gegenüber Dritten, einschließlich Investoren und/oder Finanzintermediären des Finanzinstruments, auf etwaige Fehler in dem Index hinzuweisen. Weder die Veröffentlichung des Index durch den Lizenzgeber noch die Lizenzierung des Index sowie der Index-Marke für die Nutzung im Zusammenhang mit dem Finanzinstrument stellt eine Empfehlung des Lizenzgebers zur Kapitalanlage dar oder beinhaltet in irgendeiner Weise eine Zusicherung oder Meinung des Lizenzgebers hinsichtlich einer etwaigen Investition in dieses Finanzinstrument.

<sup>3</sup> Quelle: Capital-Heft 03/2021.

<sup>4</sup> **Diese Kostendarstellung erfüllt nicht die Anforderungen an einen aufsichtsrechtlich vorgeschriebenen Kostenausweis, den Sie rechtzeitig vor Auftragsausführung erhalten werden. Bei Fragen zu den Kosten wenden Sie sich bitte an Ihren Kundenberater / Ihre Kundenberaterin.**

<sup>5</sup> Die hier angegebenen laufenden Kosten fielen im Geschäftsjahr des Fonds an, das im Januar 2021 endete. Die "Laufenden Kosten" beinhalten alle Gebühren, die im vergangenen Geschäftsjahr erhoben wurden. Die "Laufenden Kosten" beinhalten keine Transaktionskosten.

<sup>6</sup> Brutto-Wertentwicklung (BVI-Methode): Die auf Fondsebene anfallenden Kosten (z.B. die Verwaltungsvergütung) wurden berücksichtigt. Die auf Kundenebene anfallenden Kosten (Ausgabeaufschlag und Depotkosten) sind nicht berücksichtigt.

**Bitte beachten Sie: Die frühere / angegebene Wertentwicklung ist kein verlässlicher Indikator für die künftige Wertentwicklung.**

<sup>7</sup> Netto-Wertentwicklung: Neben den auf Fondsebene anfallenden Kosten wurden zusätzlich die bei einem beispielhaften Anlagebetrag von 10.000,00 Euro auf Kundenebene anfallenden durchschnittlichen Kosten berücksichtigt - Durchschnittliche Kaufkosten von 0,2732 % (= 27,32 Euro) einmalig beim Kauf, durchschnittliche Haltekosten von 0,0390 % (= 3,90 Euro) sowie durchschnittliche Verkaufskosten von 0,2732 % (= 27,32 Euro). Die tatsächlichen Kosten variieren je nach depotführender Stelle. Bitte vergleichen Sie hierzu das Preisverzeichnis Ihrer depotführenden Stelle.

<sup>8</sup> Maximaler Gewinn/Verlust in Prozent auf Basis von währungsbereinigten Tagesperformedaten über den angegebenen Zeitraum.

<sup>9</sup> Volatilität in % wird auf Basis von Wochen- (bis 3 Jahre) bzw. Monatsdaten (ab 3 Jahre) berechnet.

<sup>10</sup> Der risikofreie Zins orientiert sich an dem Zinssatz für 1-Monatsgeld. Ein negatives Sharpe Ratio hat keine Aussagekraft.

Diese Angaben wurden mit Sorgfalt zusammengestellt. Für die Richtigkeit kann jedoch keine Gewähr übernommen werden. Teilweise werden aktuelle Angaben über den Fonds gemacht, die sich im Zeitverlauf ändern. Die Angaben beziehen sich auf den im Dokument angegebenen Zeitraum.

Die Darstellung von Beständen/Positionen in diesem Dokument (z.B. Top Werte, größte Währungen), die nicht explizit als „nach Investitionsgrad“ ausgewiesen sind, berücksichtigen nicht die Wirkung von Derivaten/Absicherungsgeschäften. Das Risiko des Fonds im Hinblick auf diese Bestände/Positionen kann dementsprechend abweichen.

Diese Information kann ein Beratungsgespräch nicht ersetzen. Alleinverbindliche Grundlage für den Erwerb von Deka Investmentfonds (ETFs der Deka Investment GmbH) sind die jeweiligen Wesentlichen Anlegerinformationen, die jeweiligen Verkaufsprospekte und die jeweiligen Berichte, die Sie in deutscher Sprache bei der Deka Investment GmbH, Mainzer Landstraße 16, D-60325 Frankfurt am Main und unter [www.deka-etf.de](http://www.deka-etf.de) erhalten. Eine Zusammenfassung der Anlegerrechte in deutscher Sprache inklusive weiterer Informationen zu Instrumenten der kollektiven Rechtsdurchsetzung erhalten Sie auf [www.deka.de/beschwerdemanagement](http://www.deka.de/beschwerdemanagement)

Die Verwaltungsgesellschaft des Investmentfonds kann jederzeit beschließen, den Vertrieb einzustellen.

**Deka**  
Investments

DekaBank  
Deutsche Girozentrale  
Mainzer Landstraße 16  
60325 Frankfurt

Deka Investment GmbH  
Mainzer Landstraße 16  
60325 Frankfurt am Main  
Postfach 11 05 23  
60040 Frankfurt  
[www.deka-etf.de](http://www.deka-etf.de)

 Finanzgruppe