

Deka EURO STOXX 50® ESG Filtered UCITS ETF Aktienfonds Euroland Standardwerte Blend/Core

Bei diesem Fondsporträt handelt es sich um Werbematerial
und kein investmentrechtliches Pflichtdokument.
Es dient lediglich der Information für den Anleger.¹

WKN ETFL46
ISIN DE000ETFL466
Stand 31.01.2026

Vergleichsindex:² 100% EURO STOXX 50 ESG Filtered Net Return Index in EUR



3

Ziele und Anlagepolitik

- Der Deka EURO STOXX 50® ESG Filtered UCITS ETF ist ein passiv gemanagter börsengehandelter Indexfonds (Exchange Traded Fund, ETF). Ziel des Fondsmanagements ist die exakte Abbildung der Wertentwicklung des EURO STOXX 50® ESG Filtered (Preisindex) (bis 31.07.2020: EURO STOXX 50® Performanceindex, bis 18.09.2022: EURO STOXX 50® ESG Preisindex) und damit einen langfristigen Kapitalzuwachs durch die Teilhabe an den Kurssteigerungen und Dividendenzahlungen der im Index enthaltenen Aktien zu erwirtschaften.
- Dabei wird die Erzielung einer größtmöglichen Rendite bei gleichzeitig angemessenem Risiko für diese Anlageklasse angestrebt.
- Der EURO STOXX 50® ESG Filtered umfasst Aktien der 50 größten Unternehmen mit Sitz in der Eurozone, die bestimmte Nachhaltigkeitsaspekte erfüllen. Dieser Index berücksichtigt hierbei ökologische (Environment – "E"), soziale (Social – "S") und die verantwortungsvolle Unternehmens- bzw. Staatsführung (Governance – "G") betreffende Kriterien (sog. ESG-Kriterien). Hierbei werden wertebasierende Ausschlüsse angewendet.
- Detaillierte Angaben zur Nachhaltigkeitsstrategie und deren Merkmale können Sie der nachhaltigkeitsbezogenen Offenlegung im Anhang des Verkaufsprospekts, dem entsprechenden Anhang des Jahresberichts sowie der nachhaltigkeitsbezogenen Offenlegung auf <https://www.deka-etf.de/etfs/Deka-EURO-STOXX-50-ESG-Filtered-UCITS-ETF> entnehmen.
- Der Index wird mit den jeweiligen im Index befindlichen Wertpapieren abgebildet (physische Replikation). Es wird versucht die Wertentwicklung des Index so genau wie möglich abzubilden.
- Der Fonds kann dennoch von diesem Index abweichen (positiv oder negativ). Angaben zum prognostizierten Tracking Error sind im Verkaufsprospekt und unter www.deka-etf.de zu finden.
- Die Ermittlung der Rendite erfolgt auf Basis der täglich berechneten Anteilpreise, welche auf Grundlage der im Fonds enthaltenen Vermögenswerte berechnet werden.
- Der Fonds legt mindestens 80 % des Aktivvermögens (Wert der Vermögensgegenstände ohne Berücksichtigung von Verbindlichkeiten) in Kapitalbeteiligungen i.S.d. § 2 Abs. 8 InvStG an.

Stammdaten	
Zugrundeliegender Index ²	100% EURO STOXX 50 ESG Filtered Net Return Index in EUR
Index Reuters	.SX5RESGF
Index Bloomberg	SX5RESGF
Anfängliches Abbildungsverhältnis	1/100
Abbildungsart	Physische Replikation
Fondswährung	EUR
Auflegungsdatum	04.05.2015
Ertragsverwendung	Ausschüttend
Ausschüttungstermine	10.03., 10.06., 10.09., 10.12.
Mindeskapitalbeteiligungsquote	80%
Indexanpassungen	Mrz, Jun, Sep, Dez

Handelsinformationen	
Börse	Xetra Handel, Boerse Stuttgart
Handelszeiten	9:00 - 17:30
Handelswährung	EUR
Erste Börsennotierung	19.05.2015
XETRA®	ELFA
Reuters	ELFA.DE
Bloomberg	ELFA GR
Designated Sponsors	BNP Paribas
Ind. NAV ISIN	DE000A161DZ1
Ind. NAV Bloomberg	OJEZ
Ind. NAV Reuters	OJEZINAV.DE

Konditionen ⁴	
Laufende Kosten pro Jahr	
Verwaltungsgebühren und sonstige	0,15 %
Verwaltungs- oder Betriebskosten	
Transaktionskosten	0,07 %

Fondspreise (in EUR)	
Anteilspreis aktuell	134,38
52-Wochen-Hoch	137,14
52-Wochen-Tief	105,55
Fondsvermögen	327,3 Mio.

Deka EURO STOXX 50® ESG Filtered UCITS ETF Aktienfonds Euroland Standardwerte Blend/Core



Bei diesem Fondsporträt handelt es sich um Werbematerial
und kein investmentrechtliches Pflichtdokument.
Es dient lediglich der Information für den Anleger.¹

WKN ETFL46
ISIN DE000ETFL466
Stand 31.01.2026

Vergleichsindex:² 100% EURO STOXX 50 ESG Filtered Net Return Index in EUR

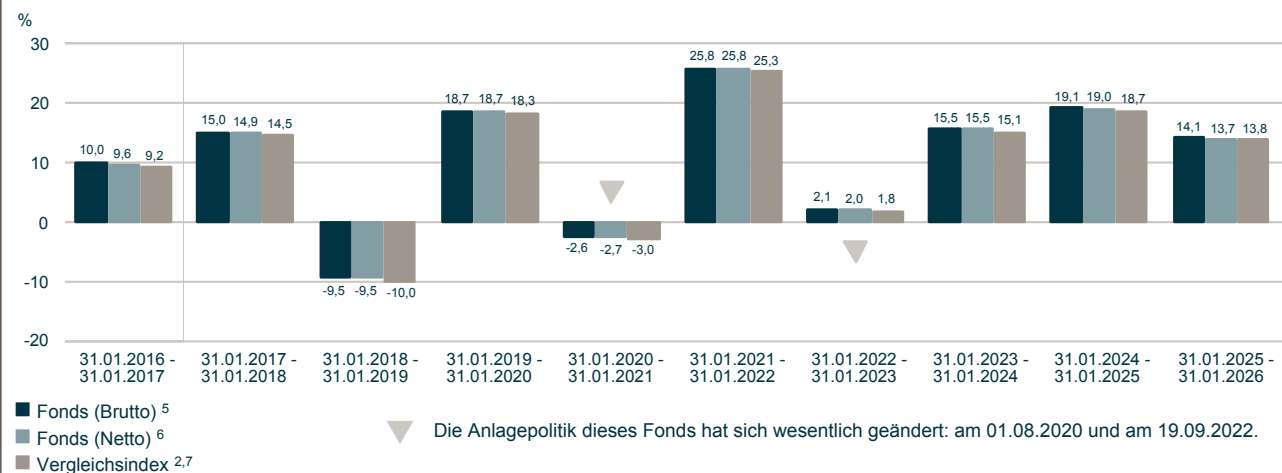
Beschreibung der Indexsystematik

- Das Ausgangsuniversum des EURO STOXX 50® ESG Filtered stellt der EURO STOXX 50® Index dar. Das Anlageuniversum beinhaltet alle Unternehmen, mit Sitz in Ländern der Eurozone, die gemessen an der Streubesitz-Marktkapitalisierung am größten sind.
- Für die Auswahl der Indexkonstituenten werden Unternehmen auf Grundlage von umweltbezogenen, sozialen oder die Unternehmensführung betreffende Kriterien (ESG-Kriterien) bewertet.
- Neben dem Ausschluss von Unternehmen, die gewisse ESG-Kriterien nicht erfüllen erfolgt insbesondere ein Ausschluss von Unternehmen, die gegen die Prinzipien des UN Global Compact verstoßen.
- Jedes ausgeschlossene Unternehmen wird durch das nächstgrößere Unternehmen aus dem gleichen Geschäftsfeld ersetzt.
- Die Gewichtung der Werte im Index erfolgt auf Grund der Free-Float-Marktkapitalisierung. Eine Kappung der Gewichtung erfolgt bei 10%.
- Die Zusammensetzung des EURO STOXX 50® ESG Filtered wird quartalsweise im März, Juni, September und Dezember überprüft.

Wertentwicklung (EUR)

Bitte beachten Sie: Die angegebene Wertentwicklung ist kein verlässlicher Indikator für die künftige Wertentwicklung.

Wertentwicklung: 31.01.2016 - 31.01.2026



Deka EURO STOXX 50® ESG Filtered UCITS ETF Aktienfonds Euroland Standardwerte Blend/Core



Bei diesem Fondsporträt handelt es sich um Werbematerial
und kein investmentrechtliches Pflichtdokument.
Es dient lediglich der Information für den Anleger.¹

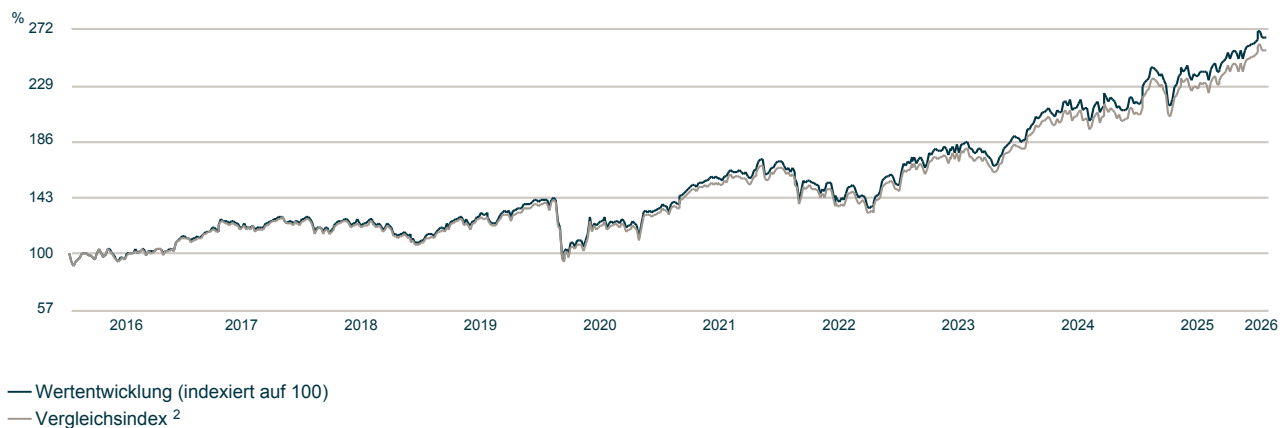
WKN ETFL46
ISIN DE000ETFL466
Stand 31.01.2026

Vergleichsindex:² 100% EURO STOXX 50 ESG Filtered Net Return Index in EUR

Wertentwicklung (EUR)⁵

Bitte beachten Sie: Die angegebene Wertentwicklung ist kein verlässlicher Indikator für die künftige Wertentwicklung.

Wertentwicklung: 31.01.2016 - 31.01.2026



Wertentwicklung (EUR)⁵

Bitte beachten Sie: Die angegebene Wertentwicklung ist kein verlässlicher Indikator für die künftige Wertentwicklung.

Wertentwicklung: 31.12.2021 - 31.01.2026

Fonds (in %)	Jan	Feb	Mrz	Apr	Mai	Jun	Jul	Aug	Sep	Okt	Nov	Dez	(lfd.) Jahr
2022	-2,7	-6,8	0,2	-2,0	1,4	-8,8	7,2	-5,5	-5,3	7,3	10,2	-4,6	-10,8
2023	11,4	1,2	2,7	1,0	-1,4	4,6	1,4	-3,1	-3,5	-2,6	8,2	2,8	23,7
2024	4,0	4,0	4,2	-2,1	2,8	-0,7	-0,1	2,3	1,3	-3,7	-0,1	1,7	14,1
2025	8,5	3,3	-4,8	0,0	5,2	-2,0	0,9	0,2	3,9	2,2	0,7	2,6	22,1
2026	1,3												1,3

Risikobetrachtung (EUR) in der Vergangenheit

	Max. Gewinn (%) ⁸	Max. Verlust (%) ⁸	Volatilität (%) ⁹	Sharpe Ratio ¹⁰
Fonds (1 Jahr)	32,8	-16,3	16,0	0,69
Fonds (3 Jahre)	65,6	-16,3	10,5	1,15
Vergleichsindex (1 Jahr) ²	32,5	-16,3	15,9	0,68
Vergleichsindex (3 Jahre) ²	64,1	-16,3	10,5	1,12

Top Werte (in %)

Wertpapier	Jan 2026
ASML Holding N.V. Aandelen op naam	12,6
SAP SE Inhaber-Aktien	5,4
Banco Santander S.A. Acciones Nom.	5,0
Allianz SE vink.Namens-Aktien	4,4
Schneider Electric SE Actions Port.	4,4
LVMH Moët Henn. L. Vuitton SE Action Port.(C.R.)	4,3
Banco Bilbao Vizcaya Argent. Acciones Nom.	3,9
UniCredit S.p.A. Azioni nom.	3,6
Deutsche Telekom AG Namens-Aktien	3,1
BNP Paribas S.A. Actions Port.	3,0

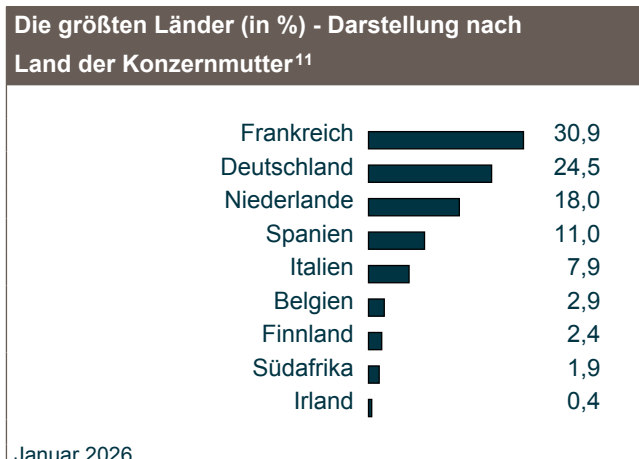
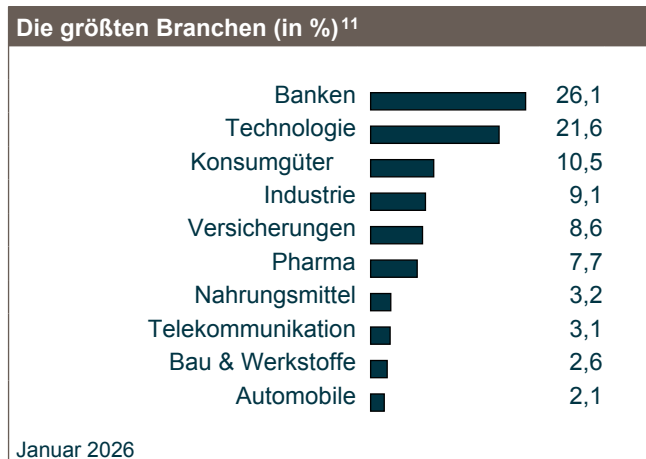
Deka EURO STOXX 50® ESG Filtered UCITS ETF Aktienfonds Euroland Standardwerte Blend/Core



Bei diesem Fondsporträt handelt es sich um Werbematerial und kein investmentrechtliches Pflichtdokument. Es dient lediglich der Information für den Anleger.¹

WKN ETFL46
ISIN DE000ETFL466
Stand 31.01.2026

Vergleichsindex:² 100% EURO STOXX 50 ESG Filtered Net Return Index in EUR



Die Veränderung der Gewichtung der aktuell im Fonds berücksichtigten größten Branchen (in %)						
	Aug 25	Sep 25	Okt 25	Nov 25	Dez 25	Jan 26
Banken	21,8	23,1	22,4	23,2	25,2	26,1
Technologie	20,4	22,1	22,7	21,7	20,0	21,6
Konsumgüter	11,1	10,6	11,0	11,2	11,5	10,5
Industrie	9,2	9,4	9,6	9,2	9,2	9,1
Versicherungen	9,7	9,2	8,7	9,1	9,3	8,6
Pharma	6,9	7,9	8,6	8,6	8,0	7,7
Nahrungsmittel	4,1	3,3	3,3	3,3	3,3	3,2
Telekommunikation	4,4	3,3	3,0	3,1	3,1	3,1
Bau & Werkstoffe	3,1	2,6	2,5	2,6	2,6	2,6
Automobile	3,1	2,7	2,3	2,3	2,3	2,1

Informationen zu den Deka ETF-Experten

Einfach und transparent investieren mit Deka ETFs. Unsere börsengehandelten Fonds (ETFs) bieten Ihnen eine unkomplizierte und kostengünstige Möglichkeit, in ganze Märkte zu investieren. Gleichzeitig übernehmen wir Verantwortung. Wir setzen uns aktiv für eine gute Unternehmensführung ein, indem wir die Interessen und Stimmrechte unserer Anlegerinnen und Anleger vertreten.

Zudem werden im Investmentprozess grundsätzlich Hersteller von geächteten und kontroversen Waffen ausgeschlossen. Geächtete Waffen sind Waffen nach dem Übereinkommen über das Verbot des Einsatzes, der Lagerung, der Herstellung und der Weitergabe von Antipersonenminen und über deren Vernichtung ("Ottawa-Konvention"), dem Übereinkommen über das Verbot von Streumunition ("Oslo-Konvention") und B- und C-Waffen nach den jeweiligen UN-Konventionen (UN BWC und UN CWC). Zu kontroversen Waffen gehören ergänzend zu den geächteten Waffen weitere Ausschlüsse nach UN-Waffenkonventionen aus dem Jahr 1980 (nicht entdeckbare Splitter, Brandwaffen, Landminen und Sprengfallen), der Konvention gegen den Einsatz von blendenden Laserwaffen sowie Atomsprengköpfen.

Fondsporträt

Deka EURO STOXX 50® ESG Filtered UCITS ETF Aktienfonds Euroland Standardwerte Blend/Core

Bei diesem Fondsporträt handelt es sich um Werbematerial
und kein investimentrechtliches Pflichtdokument.
Es dient lediglich der Information für den Anleger.¹

WKN ETFL46
ISIN DE000ETFL466
Stand 31.01.2026

Vergleichsindex:² 100% EURO STOXX 50 ESG Filtered Net Return Index in EUR

¹ Für diese Information verantwortlich ist die DekaBank Deutsche Girozentrale. Bei der auflegenden Gesellschaft handelt es sich um die Deka Investment GmbH.

² Der EURO STOXX 50® ESG Filtered Index ist das geistige Eigentum (inklusive registrierter Marken) der ISS STOXX Index GmbH ("ISS STOXX") oder der STOXX Ltd., Zug, Schweiz ("STOXX") oder deren Lizenzgeber und wird unter einer Lizenz verwendet. Deka EURO STOXX 50® ESG Filtered UCITS ETF ist weder gefördert noch beworben, vertrieben oder in irgendeiner anderen Weise von ISS STOXX, STOXX, der Gruppe Deutsche Börse oder von deren Lizenzgebern, Forschungspartnern oder Datenlieferanten unterstützt und ISS STOXX, STOXX, die Gruppe Deutsche Börse und deren Lizenzgeber, Forschungspartner oder Datenlieferanten übernehmen keinerlei Gewährleistung und schließen jegliche Haftung (aus fahrlässigem sowie aus anderem Verhalten) diesbezüglich generell aus und im speziellen in Bezug auf jegliche Fehler, Unterlassungen oder Störungen des EURO STOXX 50® ESG Filtered Index oder der darin enthaltenen Daten. Der Verkaufsprospekt enthält eine detailliertere Beschreibung der eingeschränkten Beziehung zwischen dem Lizenzgeber und der Deka Investment GmbH und jeglichen zugehörigen Fonds.

³ Quelle: Capital-Heft 03/2025.

⁴ Zusätzliche Informationen zu den Kosten finden Sie im Basisinformationsblatt. Diese Kostendarstellung entspricht in der Art der Berechnung der Kostendarstellung der Basisinformationsblätter und erfüllt nicht die Anforderungen an einen aufsichtsrechtlich vorgeschriebenen Kostenausweis (nach MiFID II), den Sie rechtzeitig vor Auftragsausführung erhalten werden. Bei Fragen zu den Kosten wenden Sie sich bitte an Ihre Kundenberaterin / Ihren Kundenberater. Zusätzlich können Handelskosten infolge von Kosten der Börse und/oder Ihrer Vertriebs- oder Depotstelle anfallen.

⁵ **Bitte beachten Sie: Die frühere / angegebene Wertentwicklung ist kein verlässlicher Indikator für die künftige Wertentwicklung.**

Brutto-Wertentwicklung (BVI-Methode): Die auf Fondsebene anfallenden Kosten (z.B. die Verwaltungsvergütung) wurden berücksichtigt. Die auf Kundenebene anfallenden Kosten (Ausgabeaufschlag und Depotkosten) sind nicht berücksichtigt.

⁶ **Bitte beachten Sie: Die frühere / angegebene Wertentwicklung ist kein verlässlicher Indikator für die künftige Wertentwicklung.**

Netto-Wertentwicklung: Neben den auf Fondsebene anfallenden Kosten wurden zusätzlich die bei einem beispielhaften Anlagebetrag von 10.000,00 Euro auf Kundenebene anfallenden durchschnittlichen Kosten berücksichtigt - Durchschnittliche Kaufkosten von 0,2732 % (= 27,32 Euro) einmalig beim Kauf, durchschnittliche Haltekosten von 0,0390 % (= 3,90 Euro) sowie durchschnittliche Verkaufskosten von 0,2732 % (= 27,32 Euro). Die tatsächlichen Kosten variieren je nach depotführender Stelle. Bitte vergleichen Sie hierzu das Preisverzeichnis Ihrer depotführenden Stelle.

⁷ 100% EURO STOXX 50® NR in EUR; ab 08.2020 100% EURO STOXX 50 ESG Net Total Return in EUR; ab 09.2022 100% EURO STOXX 50 ESG Filtered Net Return Index in EUR

⁸ Maximaler Gewinn/Verlust in Prozent auf Basis von währungsbereinigten Tagesperformedaten über den angegebenen Zeitraum.

⁹ Volatilität in % wird auf Basis von Wochen- (bis unter 3 Jahre) bzw. Monatsdaten (ab 3 Jahre) berechnet.

¹⁰ Der risikofreie Zins orientiert sich an dem Zinssatz für 1-Monatsgeld. Ein negatives Sharpe Ratio hat keine Aussagekraft.

¹¹ Die Struktur berücksichtigt nicht die Wirkung von Derivaten/Absicherungsgeschäften, sofern gemäß der Besonderen Anlagebedingungen erlaubt. Das Risiko des Fonds im Hinblick auf diese Bestände kann dementsprechend abweichen.

Diese Angaben wurden mit Sorgfalt zusammengestellt. Für die Richtigkeit kann jedoch keine Gewähr übernommen werden. Teilweise werden aktuelle Angaben über den Fonds gemacht, die sich im Zeitverlauf ändern. Die Angaben beziehen sich auf den im Dokument angegebenen Zeitraum.

Ihre Anlageentscheidung sollte nicht nur von Nachhaltigkeitsaspekten abhängen, sondern alle Eigenschaften des Fonds berücksichtigen. Diese finden Sie im Verkaufsprospekt und im Basisinformationsblatt.

Diese Unterlage wurde zu Werbezwecken erstellt. Der Ersteller dieser Unterlage ist die Deka Vermögensmanagement GmbH, Lyoner Straße 13, 60528 Frankfurt. Allein verbindliche Grundlage für den Erwerb von Deka Investmentfonds sind die jeweiligen Basisinformationsblätter, die jeweiligen Verkaufsprospekte und die jeweiligen Berichte, die Sie in deutscher Sprache bei Ihrer Sparkasse oder der DekaBank Deutsche Girozentrale, 60325 Frankfurt und unter www.deka.de, erhalten. Bitte lesen Sie diese, bevor Sie eine Anlageentscheidung treffen. Eine Zusammenfassung der Anlegerrechte in deutscher Sprache inklusive weiterer Informationen zu Instrumenten der kollektiven Rechtsdurchsetzung erhalten Sie auf www.deka.de/beschwerdemanagement. Die Verwaltungsgesellschaft des Investmentfonds kann jederzeit beschließen, den Vertrieb einzustellen.

Deka
Investments

DekaBank
Deutsche Girozentrale
Große Gallusstraße 14
60315 Frankfurt

Deka Investment GmbH
Lyoner Straße 13
60528 Frankfurt am Main
Postfach 11 05 23
60040 Frankfurt
www.deka-etf.de

 **Finanzgruppe**