

## Deka EURO STOXX 50® ESG UCITS ETF Aktienfonds Euroland



Bei diesem Fondsporträt handelt es sich um Werbematerial und kein investmentrechtliches Pflichtdokument. Es dient lediglich der Information für den Anleger.<sup>1</sup>

WKN ETFL46  
ISIN DE000ETFL466  
Stand 31.08.2022

Vergleichsindex:<sup>2</sup> 100% EURO STOXX 50 ESG Net Total Return in EUR



3

### Ziele und Anlagepolitik

- Der Deka EURO STOXX 50® ESG UCITS ETF ist ein passiv gemanagter börsengehandelter Indexfonds (Exchange Traded Fund, ETF). Ziel des Fondsmanagements ist die exakte Abbildung der Wertentwicklung des zu Grunde liegenden Index. Der Fonds bildet den EURO STOXX 50® ESG (Preisindex) (bis 31.07.2020: EURO STOXX 50® Performanceindex) nach.
- Der EURO STOXX 50® ESG umfasst Aktien der 50 größten, nachhaltigen Unternehmen mit Sitz in der Eurozone. Für die Auswahl der Indexkonstituenten werden Unternehmen auf Grundlage von umweltbezogenen, sozialen oder die Unternehmensführung betreffende Kriterien (ESG-Kriterien) bewertet.
- Die Verwaltungsgesellschaft beachtet die Prinzipien für verantwortliches Investieren.
- Der Index wird mit den jeweiligen im Index befindlichen Wertpapieren abgebildet (volle Replikation). Es wird versucht die Wertentwicklung des Index so genau wie möglich abzubilden.
- Der Fonds kann dennoch von diesem Index abweichen (positiv oder negativ). Angaben zum prognostizierten Tracking Error sind im Verkaufsprospekt und unter [www.deka-etf.de](http://www.deka-etf.de) zu finden.
- Der Fonds legt mindestens 51 % des Aktivvermögens (Wert der Vermögensgegenstände ohne Berücksichtigung von Verbindlichkeiten) in Kapitalbeteiligungen i.S.d. § 2 Abs. 8 InvStG an.

Stammdaten	
Zugrundeliegender Index	100% EURO STOXX 50 ESG Net Total Return in EUR
Index Reuters	.SX5TESG
Index Bloomberg	SX5TESG
Anfängliches Abbildungsverhältnis	1/100
Abbildungsart	Physische Replikation
Fondswährung	EUR
Auflegungsdatum	04.05.2015
Ertragsverwendung	Ausschüttend
Ausschüttungstermine	10.03., 10.06., 10.09., 10.12.
Mindestkapitalbeteiligungsquote	51%
Indexanpassungen	Mrz, Jun, Sep, Dez

Handelsinformationen	
Börse	Xetra Handel, Boerse Stuttgart
Handelszeiten	9:00 - 17:30
Handelswährung	EUR
Erste Börsennotierung	19.05.2015
XETRA®	ELFA
Reuters	ELFA.DE
Bloomberg	ELFA GY
Designated Sponsors	Morgan Stanley Europe SE
Ind. NAV ISIN	DE000A161DZ1
Ind. NAV Bloomberg	OJEZ
Ind. NAV Reuters	OJEZINAV.DE

Konditionen <sup>4</sup>	
Ausgabeaufschlag	2,00 %
Ausgabeaufschlag im Börsenhandel	0,00 %
Rücknahmeabschlag	1,00 %
Rücknahmeabschlag im Börsenhandel	0,00 %
Verwaltungsvergütung	0,150 % p.a.
Laufende Kosten <sup>5</sup>	0,151 % p.a.

Fondspreise (in EUR)	
Anteilspreis aktuell	78,40
52-Wochen-Hoch	97,09
52-Wochen-Tief	75,26
Fondsvermögen	61,9 Mio.



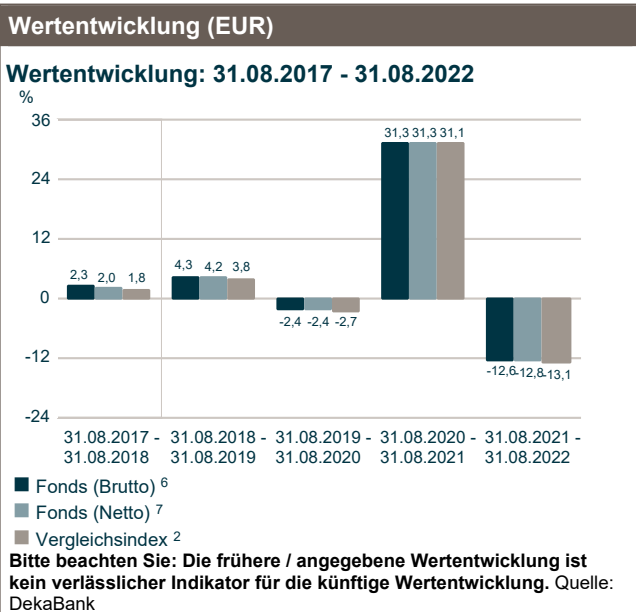
Bei diesem Fondsporträt handelt es sich um Werbematerial und kein investmentrechtliches Pflichtdokument. Es dient lediglich der Information für den Anleger.<sup>1</sup>

WKN ETFL46  
ISIN DE000ETFL466  
Stand 31.08.2022

Vergleichsindex:<sup>2</sup> 100% EURO STOXX 50 ESG Net Total Return in EUR

### Beschreibung der Indexsystematik

- Das Ausgangsuniversum des EURO STOXX 50® ESG stellt der EURO STOXX 50® Index dar. Das Anlageuniversum beinhaltet alle Unternehmen, die in den 18 EURO STOXX Supersector-Indizes enthalten sind.
- Für die Auswahl der Indexkonstituenten werden Unternehmen auf Grundlage von umweltbezogenen, sozialen oder die Unternehmensführung betreffende Kriterien (ESG-Kriterien) bewertet.
- Nicht investiert wird in Unternehmen, die in einem gewissen Maße in den Geschäftsfeldern Kohle (>25% Umsatzzschwelle aus thermischem Kohleabbau und -exploration oder Kohleverstromungskapazität), kontroverse Waffen und Tabakproduktion tätig sind sowie gegen die Prinzipien des UN Global Compact verstoßen.
- Zudem werden 10% derjenigen Unternehmen ausgeschlossen, die das geringste ESG-Rating aufweisen. Jedes ausgeschlossene Unternehmen wird durch das nächstgrößere Unternehmen aus dem gleichen Geschäftsfeld ersetzt, welches ein höheres ESG-Rating aufweist.
- Die Gewichtung der Werte im Index erfolgt auf Grund der Free-Float-Marktkapitalisierung. Eine Kappung der Gewichtung erfolgt bei 10%.
- Die Zusammensetzung des EURO STOXX 50® ESG wird quartalsweise im März, Juni, September und Dezember überprüft.



#### Wertentwicklung (EUR)<sup>6</sup>

Wertentwicklung: 31.12.2017 - 31.08.2022

Fonds (in %)	Jan	Feb	Mrz	Apr	Mai	Jun	Jul	Aug	Sep	Okt	Nov	Dez	(lfd.) Jahr
2018	3,1	-4,6	-2,2	5,9	-2,2	-0,2	3,9	-3,7	0,3	-5,8	-0,7	-5,7	-11,9
2019	6,0	4,4	1,8	5,4	-5,2	6,0	-0,1	-1,1	4,3	1,1	2,8	1,3	29,3
2020	-2,7	-8,4	-16,1	5,3	4,8	6,4	-1,5	2,9	-2,1	-7,6	17,5	2,0	-3,5
2021	-1,8	4,2	7,7	2,0	2,7	1,0	1,3	2,6	-2,8	5,1	-3,4	6,2	26,9
2022	-2,7	-6,8	0,2	-2,0	1,4	-8,8	7,2	-5,5					-16,6

**Bitte beachten Sie: Die frühere / angegebene Wertentwicklung ist kein verlässlicher Indikator für die künftige Wertentwicklung.** Quelle: DekaBank



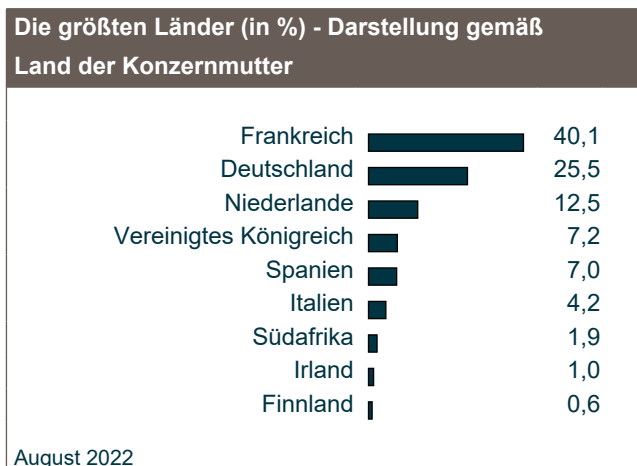
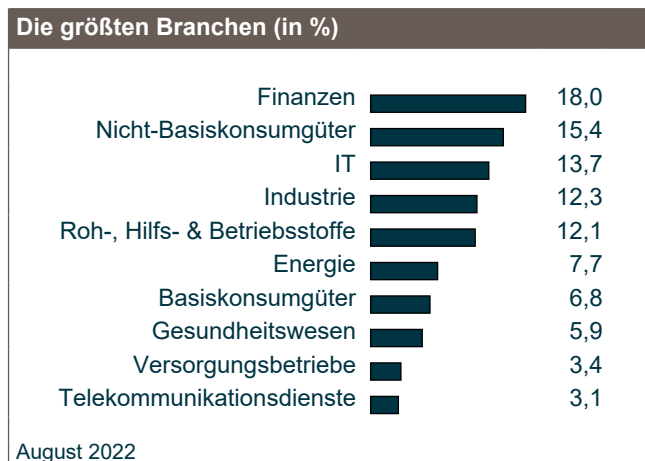
Bei diesem Fondsporträt handelt es sich um Werbematerial und kein investmentrechtliches Pflichtdokument. Es dient lediglich der Information für den Anleger.<sup>1</sup>

WKN ETFL46  
ISIN DE000ETFL466  
Stand 31.08.2022

Vergleichsindex:<sup>2</sup> 100% EURO STOXX 50 ESG Net Total Return in EUR

Risikobetrachtung (EUR) in der Vergangenheit				
	Max. Gewinn (%) <sup>8</sup>	Max. Verlust (%) <sup>8</sup>	Volatilität (%) <sup>9</sup>	Sharpe Ratio <sup>10</sup>
Fonds (1 Jahr)	13,8	-21,3	16,1	negativ
Fonds (3 Jahre)	94,9	-38,1	20,7	0,21
Vergleichsindex (1 Jahr) <sup>2</sup>	13,8	-21,6	16,2	negativ
Vergleichsindex (3 Jahre) <sup>2</sup>	93,8	-38,2	20,8	0,19

Top Werte (in %)			
Wertpapier	Branche	Detail-Branche	Aug 2022
ASML Holding N.V. Aandelen op naam	IT	Halbleiter & Geräte zur Halbleiterproduktion	9,4
Linde PLC Reg.Shares	Roh-, Hilfs- & Betriebsstoffe	Chemikalien	6,7
TotalEnergies SE Actions au Porteur	Energie	Erdöl & Erdgas	6,3
LVMH Moët Henn. L. Vuitton SE Action Port.(C.R.)	Nicht-Basiskonsumgüter	Textilien & Luxusgüter	6,0
L'Oréal S.A. Actions Port.	Basiskonsumgüter	Pflegeprodukte	4,0
Sanofi S.A. Actions Port.	Gesundheitswesen	Pharmazeutika	3,3
Allianz SE vink.Namens-Aktien	Finanzen	Versicherungen	3,3
SAP SE Inhaber-Aktien	IT	Software	3,2



### Informationen zu den Deka ETF-Experten

Deka ETFs leisten Wertarbeit für Ihr Geld. Mit maßgeschneiderten Produkten und Serviceleistungen rund um börsengehandelte Indexfonds (ETFs), die speziell auf die Bedürfnisse deutscher Investoren ausgelegt sind, machen wir das Qualitätsmerkmal "Made in Germany" auch im Finanzbereich erfahrbar.

Die von der Deka Investment GmbH gemanagten Fonds investieren weitestgehend nicht in Unternehmen, die geächtete Waffen oder Handfeuerwaffen herstellen. Geächteten Waffen sind Waffen nach dem Übereinkommen über das Verbot des Einsatzes, der Lagerung, der Herstellung und der Weitergabe von Antipersonenminen und über deren Vernichtung ("Ottawa-Konvention"), dem Übereinkommen über das Verbot von Streumunition ("Oslo-Konvention") und B- und C-Waffen nach den jeweiligen UN-Konventionen (UN BWC und UN CWC).

Die Deka Investment GmbH hat von Principles for Responsible Investment (PRI) für den übergreifenden Ansatz zur Verankerung von verantwortlichem Investieren 2020 die Bestnote A+ verliehen bekommen. Die Deka Investment hat diese Prinzipien für verantwortliches Investieren 2012 unterzeichnet.

# Fondsporträt

## Deka EURO STOXX 50® ESG UCITS ETF Aktienfonds Euroland

Bei diesem Fondsporträt handelt es sich um Werbematerial und kein investimentrechtliches Pflichtdokument. Es dient lediglich der Information für den Anleger.<sup>1</sup>

WKN ETFL46  
ISIN DE000ETFL466  
Stand 31.08.2022

Vergleichsindex:<sup>2</sup> 100% EURO STOXX 50 ESG Net Total Return in EUR

<sup>1</sup> Für diese Information verantwortlich ist die DekaBank Deutsche Girozentrale. Bei der auflegenden Gesellschaft handelt es sich um die Deka Investment GmbH.

<sup>2</sup> Der EURO STOXX 50® ESG Index ist das geistige Eigentum (inklusive registrierte Marken) der STOXX Ltd., Zug, Schweiz ("STOXX"), der Gruppe Deutsche Börse oder deren Lizenzgeber und wird unter einer Lizenz verwendet. Deka EURO STOXX 50® ESG UCITS ETF ist weder gefördert noch beworben, vertrieben oder in irgendeiner anderen Weise von STOXX, der Gruppe Deutsche Börse oder von deren Lizenzgebern, Forschungspartnern oder Datenlieferanten unterstützt und STOXX, die Gruppe Deutsche Börse und deren Lizenzgeber, Forschungspartner oder Datenlieferanten übernehmen keinerlei Gewährleistung und schliessen jegliche Haftung (aus fahrlässigem sowie aus anderem Verhalten) diesbezüglich generell aus und im speziellen in Bezug auf jegliche Fehler, Unterlassungen oder Störungen des EURO STOXX 50® ESG Index oder der darin enthaltenen Daten.

<sup>3</sup> Quelle: Capital-Heft 03/2022.

<sup>4</sup> **Diese Kostendarstellung erfüllt nicht die Anforderungen an einen aufsichtsrechtlich vorgeschriebenen Kostenausweis, den Sie rechtzeitig vor Auftragsausführung erhalten werden. Bei Fragen zu den Kosten wenden Sie sich bitte an Ihren Kundenberater / Ihre Kundenberaterin.**

<sup>5</sup> Die hier angegebenen laufenden Kosten fielen im Geschäftsjahr des Fonds an, das im Januar 2022 endete. Die "Laufenden Kosten" beinhalten alle Gebühren, die im vergangenen Geschäftsjahr erhoben wurden. Die "Laufenden Kosten" beinhalten keine Transaktionskosten.

<sup>6</sup> Brutto-Wertentwicklung (BVI-Methode): Die auf Fondsebene anfallenden Kosten (z.B. die Verwaltungsvergütung) wurden berücksichtigt. Die auf Kundenebene anfallenden Kosten (Ausgabeaufschlag und Depotkosten) sind nicht berücksichtigt.

**Bitte beachten Sie: Die frühere / angegebene Wertentwicklung ist kein verlässlicher Indikator für die künftige Wertentwicklung.**

<sup>7</sup> Netto-Wertentwicklung: Neben den auf Fondsebene anfallenden Kosten wurden zusätzlich die bei einem beispielhaften Anlagebetrag von 10.000,00 Euro auf Kundenebene anfallenden durchschnittlichen Kosten berücksichtigt - Durchschnittliche Kaufkosten von 0,2732 % (= 27,32 Euro) einmalig beim Kauf, durchschnittliche Haltekosten von 0,0390 % (= 3,90 Euro) sowie durchschnittliche Verkaufskosten von 0,2732 % (= 27,32 Euro). Die tatsächlichen Kosten variieren je nach depotführender Stelle. Bitte vergleichen Sie hierzu das Preisverzeichnis Ihrer depotführenden Stelle.

<sup>8</sup> Maximaler Gewinn/Verlust in Prozent auf Basis von währungsbereinigten Tagesperformancedaten über den angegebenen Zeitraum.

<sup>9</sup> Volatilität in % wird auf Basis von Wochen- (bis 3 Jahre) bzw. Monatsdaten (ab 3 Jahre) berechnet.

<sup>10</sup> Der risikofreie Zins orientiert sich an dem Zinssatz für 1-Monatsgeld. Ein negatives Sharpe Ratio hat keine Aussagekraft.

Diese Angaben wurden mit Sorgfalt zusammengestellt. Für die Richtigkeit kann jedoch keine Gewähr übernommen werden. Teilweise werden aktuelle Angaben über den Fonds gemacht, die sich im Zeitverlauf ändern. Die Angaben beziehen sich auf den im Dokument angegebenen Zeitraum. Die Darstellung von Beständen/Positionen in diesem Dokument (z.B. Top Werte, größte Währungen), die nicht explizit als „nach Investitionsgrad“ ausgewiesen sind, berücksichtigen nicht die Wirkung von Derivaten/Absicherungsgeschäften. Das Risiko des Fonds im Hinblick auf diese Bestände/Positionen kann dementsprechend abweichen.

Diese Information kann ein Beratungsgespräch nicht ersetzen. Alleinverbindliche Grundlage für den Erwerb von Deka Investmentfonds (ETFs der Deka Investment GmbH) sind die jeweiligen Wesentlichen Anlegerinformationen, die jeweiligen Verkaufsprospekte und die jeweiligen Berichte, die Sie in deutscher Sprache bei der Deka Investment GmbH, Mainzer Landstraße 16, D-60325 Frankfurt am Main und unter [www.deka-etf.de](http://www.deka-etf.de) erhalten. Eine Zusammenfassung der Anlegerrechte in deutscher Sprache inklusive weiterer Informationen zu Instrumenten der kollektiven Rechtsdurchsetzung erhalten Sie auf [www.deka.de/beschwerdemanagement](http://www.deka.de/beschwerdemanagement)

Die Verwaltungsgesellschaft des Investmentfonds kann jederzeit beschließen, den Vertrieb einzustellen.

**Deka**  
Investments

**DekaBank**  
**Deutsche Girozentrale**  
Mainzer Landstraße 16  
60325 Frankfurt

**Deka Investment GmbH**  
Lyoner Straße 13  
60528 Frankfurt am Main  
Postfach 11 05 23  
60040 Frankfurt  
[www.deka-etf.de](http://www.deka-etf.de)

 **Finanzgruppe**