

Fondsporträt

Deka MDAX® UCITS ETF Aktienfonds Deutschland



Bei diesem Fondsporträt handelt es sich um Werbematerial und kein investmentrechtliches Pflichtdokument. Es dient lediglich der Information für den Anleger.¹

WKN ETFL44
ISIN DE000ETFL441
Stand 31.12.2022

Vergleichsindex:² 100% MDAX® NR in EUR



3

Ziele und Anlagepolitik

- Der Deka MDAX® UCITS ETF ist ein passiv gemanagter börsengehandelter Indexfonds (Exchange Traded Fund, ETF). Ziel des Fondsmanagements ist die exakte Abbildung der Wertentwicklung des zu Grunde liegenden Index. Der Fonds bildet den MDAX® (Performanceindex)* nach.
- Der Index wird mit den jeweiligen im Index befindlichen Wertpapieren abgebildet (volle Replikation). Es wird versucht die Wertentwicklung des Index so genau wie möglich abzubilden. Hierzu investiert der Fonds in 50 mittelgroße, überwiegend deutsche Aktiengesellschaften, die bezüglich Marktkapitalisierung den 40 DAX®-Werten nachfolgen.
- Der Fonds kann dennoch von diesem Index abweichen (positiv oder negativ). Angaben zum prognostizierten Tracking Error sind im Verkaufsprospekt und unter www.deka-etf.de zu finden.
- Der Fonds legt mindestens 80 % des Aktivvermögens (Wert der Vermögensgegenstände ohne Berücksichtigung von Verbindlichkeiten) in Kapitalbeteiligungen i.S.d. § 2 Abs. 8 InvStG an.

Stammdaten	
Zugrundeliegender Index	100% MDAX® NR in EUR
Index Reuters	.MDAXI
Index Bloomberg	MDAXNR
Anfängliches Abbildungsverhältnis	1/4,910242864
Abbildungsart	Physische Replikation
Fondswährung	EUR
Auflegungsdatum	11.04.2014
Ertragsverwendung	Thesaurierend
Thesaurierungstermin	01.02.
Mindestkapitalbeteiligungsquote	80%
Indexanpassungen	Mrz, Jun, Sep, Dez

Handelsinformationen	
Börse	Xetra Handel, Boerse Stuttgart
Handelszeiten	9:00 - 17:30
Handelswährung	EUR
Erste Börsennotierung	13.05.2014
XETRA®	ELF1
Reuters	ELF1.DE
Bloomberg	ELF1 GY
Designated Sponsors	Morgan Stanley Europe SE
Ind. NAV ISIN	DE000A1X2XH9
Ind. NAV Bloomberg	X2HFINAV
Ind. NAV Reuters	X2HFINAV.DE

Konditionen ⁴	
Ausgabeaufschlag	2,00 %
Ausgabeaufschlag im Börsenhandel	0,00 %
Rücknahmeabschlag	1,00 %
Rücknahmeabschlag im Börsenhandel	0,00 %
Verwaltungsvergütung	0,300 % p.a.
Laufende Kosten ⁵	0,301 % p.a.

Fondspreise (in EUR)	
Anteilspreis aktuell	237,54
52-Wochen-Hoch	338,71
52-Wochen-Tief	206,24
Fondsvermögen	404,1 Mio.

Beschreibung der Indexsystematik

- Das Anlageuniversum beinhaltet alle Unternehmen mit Sitz in Deutschland, sowie ausländische Unternehmen mit juristischem Hauptsitz in der EU oder ETFA bzw. operativem Hauptsitz in Deutschland, die im regulierten Markt gelistet sind, fortlaufend in Xetra® gehandelt werden und einen Streubesitzanteil (Free Float) von mindestens 10% aufweisen.
- Die Auswahlliste für die 50 Indextitel wird auf Basis der Free-Float-Marktkapitalisierung unter Berücksichtigung von Minimum-Liquiditätskriterien gebildet.
- Die Zusammensetzung des MDAX® wird halbjährlich im März und September überprüft, vierteljährlich kommt es zu einer außerordentlichen Überprüfung der Gewichtung.



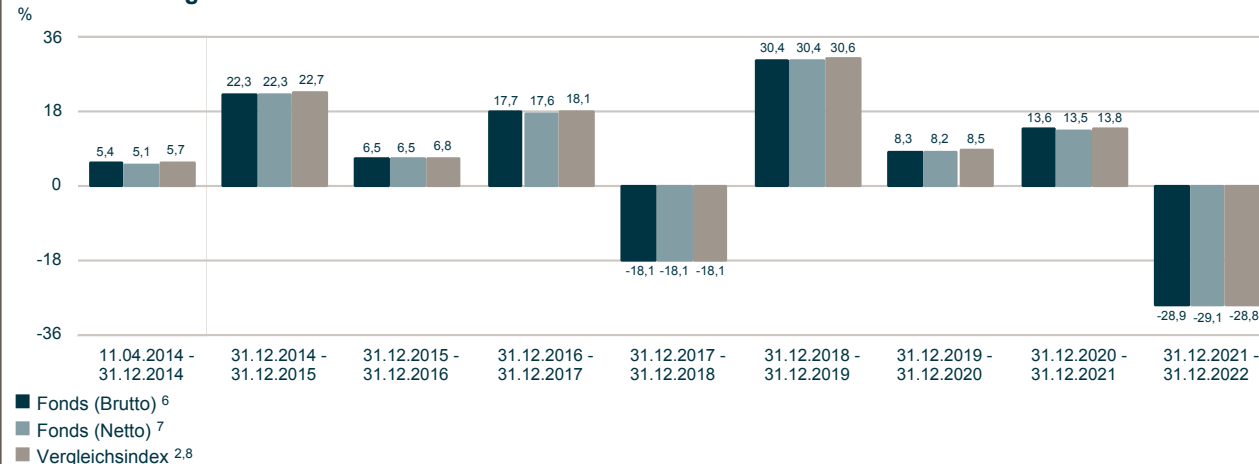
Bei diesem Fondsporträt handelt es sich um Werbematerial und kein investmentrechtliches Pflichtdokument. Es dient lediglich der Information für den Anleger.¹

WKN ETFL44
ISIN DE000ETFL441
Stand 31.12.2022

Vergleichsindex:² 100% MDAX® NR in EUR

Wertentwicklung (EUR)

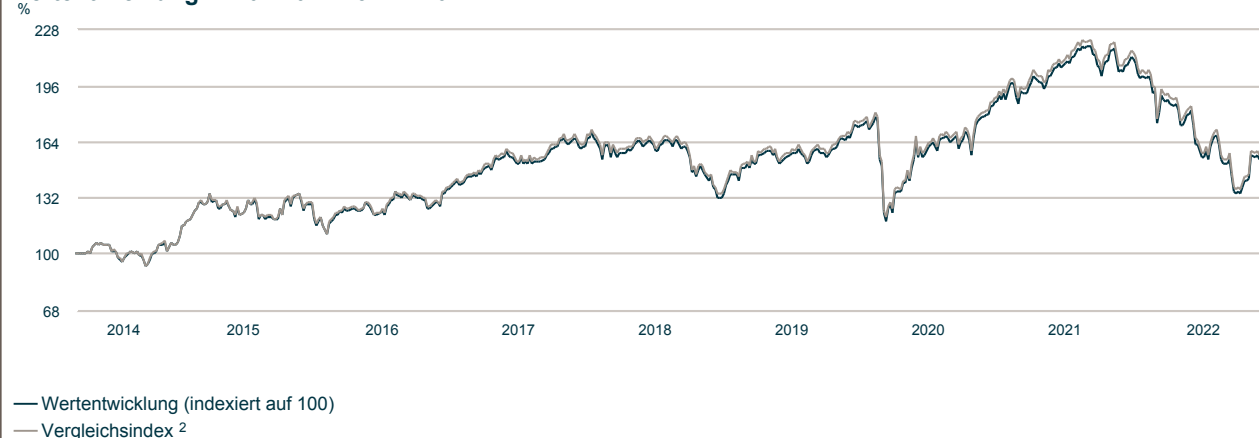
Wertentwicklung: 11.04.2014 - 31.12.2022



Bitte beachten (Sie): Die angegebene Wertentwicklung ist kein verlässlicher Indikator für die künftige Wertentwicklung. Quelle: DekaBank

Wertentwicklung (EUR)⁶

Wertentwicklung: 11.04.2014 - 31.12.2022



Bitte beachten (Sie): Die angegebene Wertentwicklung ist kein verlässlicher Indikator für die künftige Wertentwicklung. Quelle: DekaBank

Wertentwicklung (EUR)⁶

Wertentwicklung: 31.12.2017 - 31.12.2022

Fonds (in %)	Jan	Feb	Mrz	Apr	Mai	Jun	Jul	Aug	Sep	Okt	Nov	Dez	(Ifd.) Jahr
2018	2,4	-2,1	-2,6	1,4	1,2	-1,9	4,0	0,0	-3,4	-7,0	-3,0	-8,0	-18,1
2019	9,6	3,0	1,4	5,3	-5,0	3,3	1,2	-0,9	0,6	1,4	4,6	3,1	30,4
2020	-1,2	-9,4	-17,1	9,5	10,1	1,7	1,3	4,8	-1,7	-4,8	13,9	5,1	8,3
2021	0,9	0,6	1,4	3,1	1,4	2,5	3,2	2,3	-4,4	1,4	-2,8	3,6	13,6
2022	-5,2	-4,4	-2,7	-3,0	-0,8	-13,7	6,0	-7,9	-11,3	5,8	8,1	-1,9	-28,9

Bitte beachten (Sie): Die angegebene Wertentwicklung ist kein verlässlicher Indikator für die künftige Wertentwicklung. Quelle: DekaBank



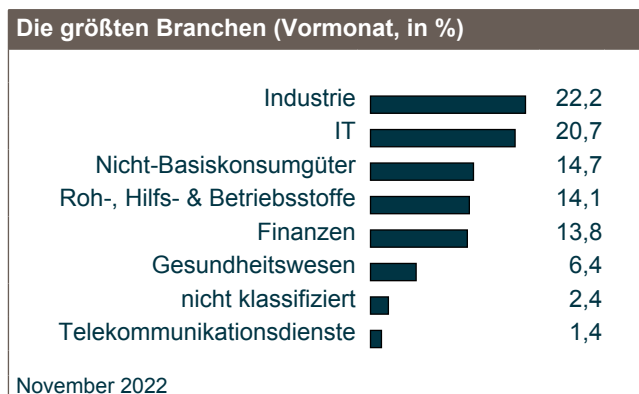
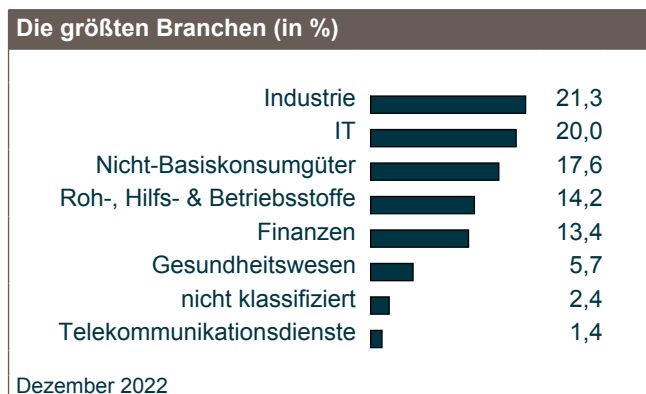
Bei diesem Fondsporträt handelt es sich um Werbematerial und kein investmentrechtliches Pflichtdokument. Es dient lediglich der Information für den Anleger.¹

WKN ETFL44
ISIN DE000ETFL441
Stand 31.12.2022

Vergleichsindex:² 100% MDAX® NR in EUR

Risikobetrachtung (EUR) in der Vergangenheit				
	Max. Gewinn (%) ⁹	Max. Verlust (%) ⁹	Volatilität (%) ¹⁰	Sharpe Ratio ¹¹
Fonds (1 Jahr)	20,7	-39,1	23,6	negativ
Fonds (3 Jahre)	101,2	-40,3	23,2	negativ
Vergleichsindex (1 Jahr) ²	20,7	-39,1	23,6	negativ
Vergleichsindex (3 Jahre) ²	101,6	-40,2	23,2	negativ

Top Werte (in %)			
Wertpapier	Branche	Detail-Branche	Dez 2022
Commerzbank AG Inhaber-Aktien	Finanzen	Banken	6,4
Delivery Hero SE Namens-Aktien	IT	Internet-Software & -dienste	6,1
Rheinmetall AG Inhaber-Aktien	Industrie	Industriekonglomerate	5,6
Deutsche Lufthansa AG vink.Namens-Aktien	Industrie	Fluggesellschaften	5,4
PUMA SE Inhaber-Aktien	Nicht-Basiskonsumgüter	Textilien & Luxusgüter	3,9
GEA Group AG Inhaber-Aktien	Industrie	Maschinen	3,8
LEG Immobilien SE Namens-Aktien	Finanzen	Immobilienverwaltung und -bau	3,1
Carl Zeiss Meditec AG Inhaber-Aktien	Gesundheitswesen	Gesundheit: Equ. & Produkte	3,0



Informationen zu den Deka ETF-Experten

Deka ETFs leisten Wertarbeit für Ihr Geld. Mit maßgeschneiderten Produkten und Serviceleistungen rund um börsengehandelte Indexfonds (ETFs), die speziell auf die Bedürfnisse deutscher Investoren ausgelegt sind, machen wir das Qualitätsmerkmal "Made in Germany" auch im Finanzbereich erfahrbar.

Die von der Deka Investment GmbH gemanagten Fonds investieren weitestgehend nicht in Unternehmen, die geächtete Waffen oder Handfeuerwaffen herstellen. Geächteten Waffen sind Waffen nach dem Übereinkommen über das Verbot des Einsatzes, der Lagerung, der Herstellung und der Weitergabe von Antipersonenminen und über deren Vernichtung ("Ottawa-Konvention"), dem Übereinkommen über das Verbot von Streumunition ("Oslo-Konvention") und B- und C-Waffen nach den jeweiligen UN-Konventionen (UN BWC und UN CWC).

Die Deka Investment GmbH hat von Principles for Responsible Investment (PRI) für den übergreifenden Ansatz zur Verankerung von verantwortlichem Investieren 2020 die Bestnote A+ verliehen bekommen. Die Deka Investment hat diese Prinzipien für verantwortliches Investieren 2012 unterzeichnet.

Fondsporträt

Deka MDAX® UCITS ETF Aktienfonds Deutschland

Bei diesem Fondsporträt handelt es sich um Werbematerial und kein investimentrechtliches Pflichtdokument. Es dient lediglich der Information für den Anleger.¹

WKN ETFL44
ISIN DE000ETFL441
Stand 31.12.2022

Vergleichsindex:² 100% MDAX® NR in EUR

¹ Für diese Information verantwortlich ist die DekaBank Deutsche Girozentrale. Bei der aufliegenden Gesellschaft handelt es sich um die Deka Investment GmbH.

² Der MDAX® Index ist das geistige Eigentum (inklusive registrierte Marken) der Qontigo Index GmbH ("QIG"), der Gruppe Deutsche Börse oder deren Lizenzgeber und wird unter einer Lizenz verwendet. Deka MDAX® UCITS ETF ist weder gefördert noch beworben, vertrieben oder in irgendeiner anderen Weise von QIG, der Gruppe Deutsche Börse oder von deren Lizenzgebern, Forschungspartnern oder Datenlieferanten unterstützt und QIG, die Gruppe Deutsche Börse und deren Lizenzgeber, Forschungspartner oder Datenlieferanten übernehmen keinerlei Gewährleistung und schliessen jegliche Haftung (aus fahrlässigem sowie aus anderem Verhalten) diesbezüglich generell aus und im speziellen in Bezug auf jegliche Fehler, Unterlassungen oder Störungen des MDAX® Index oder der darin enthaltenen Daten.

³ Quelle: Capital-Heft 03/2022.

⁴ **Diese Kostendarstellung erfüllt nicht die Anforderungen an einen aufsichtsrechtlich vorgeschriebenen Kostenausweis, den Sie rechtzeitig vor Auftragsausführung erhalten werden. Bei Fragen zu den Kosten wenden Sie sich bitte an Ihren Kundenberater / Ihre Kundenberaterin.**

⁵ Die hier angegebenen laufenden Kosten fielen im Geschäftsjahr des Fonds an, das im Januar 2022 endete. Die "Laufenden Kosten" beinhalten alle Gebühren, die im vergangenen Geschäftsjahr erhoben wurden. Die "Laufenden Kosten" beinhalten keine Transaktionskosten.

⁶ **Bitte beachten Sie: Die frühere / angegebene Wertentwicklung ist kein verlässlicher Indikator für die künftige Wertentwicklung.**

Brutto-Wertentwicklung (BVI-Methode): Die auf Fondsebene anfallenden Kosten (z.B. die Verwaltungsvergütung) wurden berücksichtigt. Die auf Kundenebene anfallenden Kosten (Ausgabeaufschlag und Depotkosten) sind nicht berücksichtigt.

⁷ **Bitte beachten Sie: Die frühere / angegebene Wertentwicklung ist kein verlässlicher Indikator für die künftige Wertentwicklung.**

Netto-Wertentwicklung: Neben den auf Fondsebene anfallenden Kosten wurden zusätzlich die bei einem beispielhaften Anlagebetrag von 10.000,00 Euro auf Kundenebene anfallenden durchschnittlichen Kosten berücksichtigt - Durchschnittliche Kaufkosten von 0,2732 % (= 27,32 Euro) einmalig beim Kauf, durchschnittliche Haltekosten von 0,0390 % (= 3,90 Euro) sowie durchschnittliche Verkaufskosten von 0,2732 % (= 27,32 Euro). Die tatsächlichen Kosten variieren je nach depotführender Stelle. Bitte vergleichen Sie hierzu das Preisverzeichnis Ihrer depotführenden Stelle.

⁸ 100% MDAX® TR in EUR; ab 12.2017 100% MDAX® NR in EUR

⁹ Maximaler Gewinn/Verlust in Prozent auf Basis von währungsbereinigten Tagesperformedaten über den angegebenen Zeitraum.

¹⁰ Volatilität in % wird auf Basis von Wochen- (bis 3 Jahre) bzw. Monatsdaten (ab 3 Jahre) berechnet.

¹¹ Der risikofreie Zins orientiert sich an dem Zinssatz für 1-Monatsgeld. Ein negatives Sharpe Ratio hat keine Aussagekraft.

Diese Angaben wurden mit Sorgfalt zusammengestellt. Für die Richtigkeit kann jedoch keine Gewähr übernommen werden. Teilweise werden aktuelle Angaben über den Fonds gemacht, die sich im Zeitverlauf ändern. Die Angaben beziehen sich auf den im Dokument angegebenen Zeitraum.

Die Darstellung von Beständen/Positionen in diesem Dokument (z.B. Top Werte, größte Währungen), die nicht explizit als „nach Investitionsgrad“ ausgewiesen sind, berücksichtigen nicht die Wirkung von Derivaten/Absicherungsgeschäften. Das Risiko des Fonds im Hinblick auf diese Bestände/Positionen kann dementsprechend abweichen.

Ihre Anlageentscheidung sollte nicht nur von Nachhaltigkeitsaspekten abhängen, sondern alle Eigenschaften des Fonds berücksichtigen. Diese finden Sie im Verkaufsprospekt und in den Wesentlichen Anlegerinformationen bzw. ab 01.01.2023 im Basisinformationsblatt.

Diese Unterlage wurde zu Werbezwecken erstellt. Allein verbindliche Grundlage für den Erwerb von Deka Investmentfonds sind die jeweiligen Wesentlichen Anlegerinformationen bzw. ab 01.01.2023 die Basisinformationsblätter, die jeweiligen Verkaufsprospekte und die jeweiligen Berichte, die Sie in deutscher Sprache bei Ihrer Sparkasse oder der DekaBank Deutsche Girozentrale, 60625 Frankfurt und unter www.deka.de, erhalten. Bitte lesen Sie diese, bevor Sie eine Anlageentscheidung treffen. Eine Zusammenfassung der Anlegerrechte in deutscher Sprache inklusive weiterer Informationen zu Instrumenten der kollektiven Rechtsdurchsetzung erhalten Sie auf www.deka.de/beschwerdemanagement. Die Verwaltungsgesellschaft des Investmentfonds kann jederzeit beschließen, den Vertrieb einzustellen.

Deka
Investments

DekaBank
Deutsche Girozentrale
Mainzer Landstraße 16
60325 Frankfurt

Deka Investment GmbH
Lyoner Straße 13
60528 Frankfurt am Main
Postfach 11 05 23
60040 Frankfurt
www.deka-ETF.de

 Finanzgruppe