

Fondsporträt

Deka MSCI Emerging Markets ESG Focus Select UCITS ETF

Aktienfonds Emerging Markets Welt Standard- und Nebenwerte



Bei diesem Fondsporträt handelt es sich um Werbematerial und kein investmentrechtliches Pflichtdokument. Es dient lediglich der Information für den Anleger.¹

WKN ETFL34
ISIN DE000ETFL342
Stand 31.03.2026

Vergleichsindex:² 100% MSCI Emerging Markets ESG Focus Select Index in USD



Ziele und Anlagepolitik

- Der Deka MSCI Emerging Markets ESG Focus Select UCITS ETF ist ein passiv gemanagter börsengehandelter Indexfonds (Exchange Traded Fund, ETF). Ziel des Fondsmanagements ist die exakte Abbildung der Wertentwicklung des MSCI Emerging Markets ESG Focus Select (Preisindex) und damit einen langfristigen Kapitalzuwachs durch die Teilhabe an den Kurssteigerungen und Dividendenzahlungen der im Index enthaltenen Aktien zu erwirtschaften.
- Dabei wird die Erzielung einer größtmöglichen Rendite bei gleichzeitig angemessenem Risiko für diese Anlageklasse angestrebt.
- Der MSCI Emerging Markets ESG Focus Select Index umfasst Unternehmen weltweit, die ihren Sitz in Schwellenländern haben. Ein Schwellenland ist ein Staat, der traditionell noch zu den Entwicklungsländern gezählt wird, sich allerdings am Anfang oder in einem fortgeschrittenen Prozess der Industrialisierung befindet. Dieser Index berücksichtigt hierbei ökologische (Environment – „E“), soziale (Social – „S“) und die verantwortungsvolle Unternehmens- bzw. Staatsführung (Governance – „G“) betreffende Kriterien (sog. ESG-Kriterien). Hierbei wird eine Kombination aus wertebasierenden Ausschlüssen und dem Einbezug des ESG-Ratings der Unternehmen bei der Aufnahme in den Index vorgenommen.
- Detaillierte Angaben zur Nachhaltigkeitsstrategie und deren Merkmale können Sie der nachhaltigkeitsbezogenen Offenlegung im Anhang des Verkaufsprospekts, dem entsprechenden Anhang des Jahresberichts sowie der nachhaltigkeitsbezogenen Offenlegung auf <https://www.deka-etf.de/etfs/Deka-MSCI-Emerging-Markets-ESG-Focus-Select-UCITS-ETF> entnehmen.
- Der Index wird mit den jeweiligen im Index befindlichen Wertpapieren abgebildet (physische Replikation). Es wird versucht die Wertentwicklung des Index so genau wie möglich abzubilden.
- Der Fonds kann dennoch von diesem Index abweichen (positiv oder negativ). Angaben zum prognostizierten Tracking Error sind im Verkaufsprospekt und unter www.deka-etf.de zu finden.
- Die Ermittlung der Rendite erfolgt auf Basis der täglich berechneten Anteilspreise, welche auf Grundlage der im Fonds enthaltenen Vermögenswerte berechnet werden.
- Der Fonds legt mindestens 80 % des Aktivvermögens (Wert der Vermögensgegenstände ohne Berücksichtigung von Verbindlichkeiten) in Kapitalbeteiligungen i.S.d. § 2 Abs. 8 InvStG an.

| Stammdaten | |
|--------------------------------------|--|
| Zugrundeliegender Index ² | 100% MSCI Emerging Markets ESG Focus Select Index in USD |
| Index Reuters | .dMIEF0ESG0NUS |
| Index Bloomberg | NU761822 |
| Anfängliches Abbildungsverhältnis | 1/10 |
| Abbildungsart | Physische Replikation |
| Swap-Kontrahent | DekaBank |
| Fondswährung | EUR |
| Auflegungsdatum | 01.07.2010 |
| Ertragsverwendung | Thesaurierend |
| Thesaurierungstermin | 01.02. |
| Mindeskapitalbeteiligungsquote | 80% |
| Indexanpassungen | Feb, Mai, Aug, Nov |

| Handelsinformationen | |
|-----------------------|--------------------------------|
| Börse | Xetra Handel, Boerse Stuttgart |
| Handelszeiten | 9:00 - 17:30 |
| Handelswährung | EUR |
| Erste Börsennotierung | 20.07.2010 |
| XETRA® | EL40 |
| Reuters | EL40.DE |
| Bloomberg | ETFEMMA GR |
| Designated Sponsors | BNP Paribas |
| Ind. NAV ISIN | DE000A1A4F81 |
| Ind. NAV Bloomberg | IEMMA |
| Ind. NAV Reuters | IEMMA.DE |

Fondsporträt

Deka MSCI Emerging Markets ESG Focus Select UCITS ETF

Aktienfonds Emerging Markets Welt Standard- und Nebenwerte



Bei diesem Fondsporträt handelt es sich um Werbematerial und kein investmentrechtliches Pflichtdokument. Es dient lediglich der Information für den Anleger.¹

WKN ETFL34
ISIN DE000ETFL342
Stand 31.03.2026

Vergleichsindex:² 100% MSCI Emerging Markets ESG Focus Select Index in USD

| Konditionen ⁵ | |
|---|--------|
| Laufende Kosten pro Jahr | |
| Verwaltungsgebühren und sonstige Verwaltungs- oder Betriebskosten | 0,40 % |
| Transaktionskosten | 0,02 % |

| Fondspreise (in EUR) | |
|----------------------|------------|
| Anteilspreis aktuell | 64,37 |
| 52-Wochen-Hoch | 70,02 |
| 52-Wochen-Tief | 41,30 |
| Fondsvermögen | 198,9 Mio. |

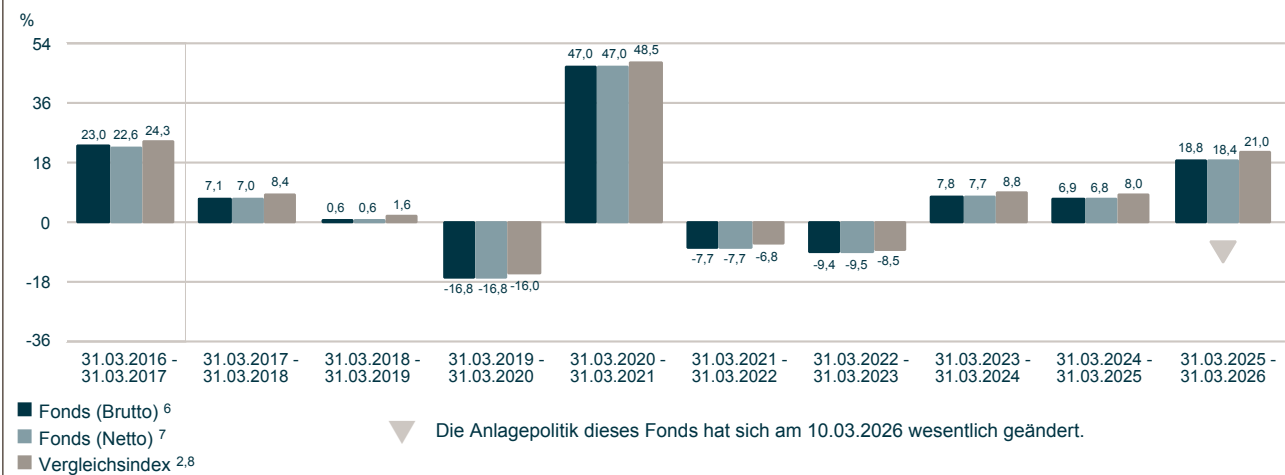
Beschreibung der Indexsystematik

- Im Index enthalten sind Unternehmen aus folgenden Schwellenländern: Brasilien, Chile, China, Griechenland, Indien, Indonesien, Katar, Kolumbien, Kuwait, Malaysia, Mexiko, Peru, Philippinen, Polen, Saudi-Arabien, Südafrika, Südkorea, Taiwan, Thailand, Tschechische Republik, Türkei, Ungarn und die Vereinigten Arabischen Emirate.
- Für die Auswahl der Indexkonstituenten werden Unternehmen auf Grundlage von umweltbezogenen, sozialen oder die Unternehmensführung betreffende Kriterien (ESG-Kriterien) bewertet.
- Die Gewichtung und Selektion der Aktien im Index erfolgt durch ein Optimierungsmodell. Dieses verfolgt das Ziel ein möglich hohes ESG-Rating des Portfolios zu erreichen.
- Nebenbedingungen für die Optimierung sind eine möglichst geringe Abweichung zum MSCI Emerging Markets Index bezüglich der Wertentwicklung und der Verteilung der Unternehmen über Branchen und Länder.
- Die Wertentwicklung des Index entspricht so einem marktbreiten Index, gleichzeitig werden Unternehmen mit besserer ESG-Bewertung aufgenommen.
- Die Zusammensetzung des MSCI Emerging Markets ESG Focus Select Index wird quartalsweise im Februar, Mai, August und November überprüft.

Wertentwicklung (EUR)

Bitte beachten Sie: Die angegebene Wertentwicklung ist kein verlässlicher Indikator für die künftige Wertentwicklung.

Wertentwicklung: 31.03.2016 - 31.03.2026



Fondsporträt

Deka MSCI Emerging Markets ESG Focus Select UCITS ETF

Aktienfonds Emerging Markets Welt Standard- und Nebenwerte

Bei diesem Fondsporträt handelt es sich um Werbematerial
und kein investmentrechtliches Pflichtdokument.
Es dient lediglich der Information für den Anleger.¹

WKN ETFL34
ISIN DE000ETFL342
Stand 31.03.2026

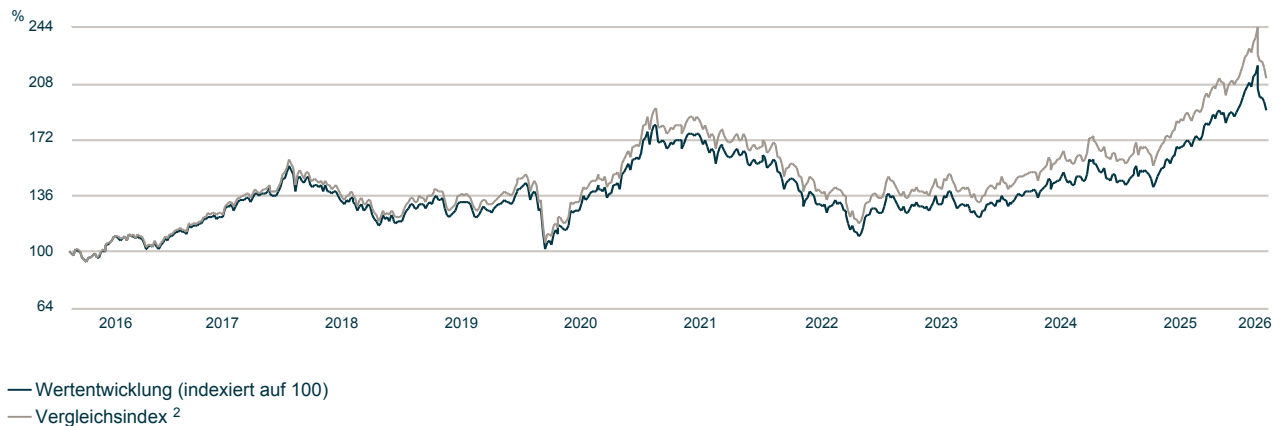


Vergleichsindex:² 100% MSCI Emerging Markets ESG Focus Select Index in USD

Wertentwicklung (EUR)⁶

Bitte beachten Sie: Die angegebene Wertentwicklung ist kein verlässlicher Indikator für die künftige Wertentwicklung.

Wertentwicklung: 31.03.2016 - 31.03.2026



Wertentwicklung (EUR)⁶

Bitte beachten Sie: Die angegebene Wertentwicklung ist kein verlässlicher Indikator für die künftige Wertentwicklung.

Wertentwicklung: 31.12.2021 - 31.03.2026

| Fonds (in %) | Jan | Feb | Mrz | Apr | Mai | Jun | Jul | Aug | Sep | Okt | Nov | Dez | (Ifd.) Jahr |
|--------------|------|------|-------|------|------|------|------|------|-------|------|------|------|-------------|
| 2022 | -1,2 | -3,1 | -2,3 | -5,6 | 0,4 | -6,7 | -0,3 | 0,3 | -11,8 | -3,2 | 14,7 | -1,5 | -20,3 |
| 2023 | 7,8 | -6,6 | 2,9 | -1,2 | -1,8 | 3,7 | 6,1 | -6,3 | -2,6 | -4,0 | 7,9 | 3,8 | 8,8 |
| 2024 | -4,7 | 4,7 | 2,1 | 0,6 | 0,5 | 3,9 | 0,2 | 1,5 | 6,6 | -4,5 | -3,7 | 0,0 | 6,7 |
| 2025 | 1,4 | 0,4 | 0,5 | 1,2 | 4,2 | 5,9 | 1,9 | 1,2 | 7,1 | 4,1 | -2,5 | 2,8 | 31,7 |
| 2026 | 8,9 | 5,4 | -13,6 | | | | | | | | | | -0,8 |

Risikobetrachtung (EUR) in der Vergangenheit

| | Max. Gewinn (%) ⁹ | Max. Verlust (%) ⁹ | Volatilität (%) ¹⁰ | Sharpe Ratio ¹¹ |
|--|------------------------------|-------------------------------|-------------------------------|----------------------------|
| Fonds (1 Jahr) | 64,5 | -14,0 | 18,2 | 1,19 |
| Fonds (3 Jahre) | 82,7 | -16,2 | 15,9 | 0,61 |
| Vergleichsindex (1 Jahr) ² | 65,9 | -13,5 | 18,1 | 1,28 |
| Vergleichsindex (3 Jahre) ² | 86,9 | -15,7 | 15,8 | 0,69 |

Top Werte (in %)

| Wertpapier | Mrz 2026 |
|--|----------|
| Taiwan Semiconduct.Manufact.Co Reg.Shares | 14,0 |
| Samsung Electronics Co. Ltd. Reg.Shares | 5,3 |
| Tencent Holdings Ltd. Reg.Shares | 3,8 |
| SK Hynix Inc. Reg.Shares | 3,1 |
| Alibaba Group Holding Ltd. Reg.Shares | 2,5 |
| China Construction Bank Corp. Reg.Shares H | 1,5 |
| Chunghwa Telecom Co. Ltd. Reg.Shares | 1,1 |
| AI Rajhi Bank Reg.Shares | 1,1 |
| HDFC Bank Ltd. Reg.Shares | 1,0 |
| Delta Electronics Inc. Reg.Shares | 1,0 |

Fondsporträt

Deka MSCI Emerging Markets ESG Focus Select UCITS ETF

Aktienfonds Emerging Markets Welt Standard- und Nebenwerte



Bei diesem Fondsporträt handelt es sich um Werbematerial und kein investmentrechtliches Pflichtdokument.

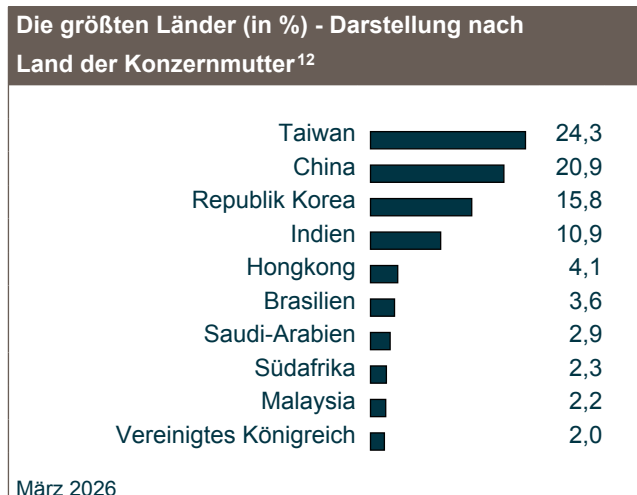
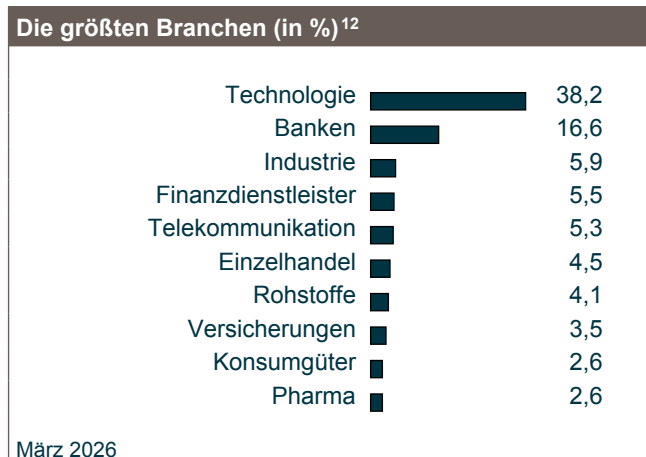
Es dient lediglich der Information für den Anleger.¹

WKN ETFL34

ISIN DE000ETFL342

Stand 31.03.2026

Vergleichsindex:² 100% MSCI Emerging Markets ESG Focus Select Index in USD



Die Veränderung der Gewichtung der aktuell im Fonds berücksichtigten größten Branchen (in %)

| | Okt 25 | Nov 25 | Dez 25 | Jan 26 | Feb 26 | Mrz 26 |
|---------------------|--------|--------|--------|--------|--------|--------|
| Technologie | 7,0 | 6,8 | 6,6 | 9,0 | 8,3 | 38,2 |
| Banken | 11,4 | 11,7 | 12,1 | 6,4 | 5,9 | 16,6 |
| Industrie | 9,4 | 9,6 | 9,5 | 12,0 | 11,8 | 5,9 |
| Finanzdienstleister | 2,4 | 2,5 | 2,3 | 2,2 | 2,3 | 5,5 |
| Telekommunikation | 3,1 | 3,2 | 3,0 | 0,0 | - | 5,3 |
| Einzelhandel | - | - | - | 2,8 | 1,7 | 4,5 |
| Rohstoffe | - | - | - | - | - | 4,1 |
| Versicherungen | 6,9 | 7,3 | 7,2 | 6,5 | 6,6 | 3,5 |
| Konsumgüter | 5,6 | 5,6 | 5,4 | 5,3 | 5,6 | 2,6 |
| Pharma | 21,7 | 22,6 | 22,4 | 19,0 | 18,5 | 2,6 |

Informationen zu den Deka ETF-Experten

Einfach und transparent investieren mit Deka ETFs. Unsere börsengehandelten Fonds (ETFs) bieten Ihnen eine unkomplizierte und kostengünstige Möglichkeit, in ganze Märkte zu investieren. Gleichzeitig übernehmen wir Verantwortung. Wir setzen uns aktiv für eine gute Unternehmensführung ein, indem wir die Interessen und Stimmrechte unserer Anlegerinnen und Anleger vertreten.

Zudem werden im Investmentprozess grundsätzlich Hersteller von geächteten und kontroversen Waffen ausgeschlossen. Geächtete Waffen sind Waffen nach dem Übereinkommen über das Verbot des Einsatzes, der Lagerung, der Herstellung und der Weitergabe von Antipersonenminen und über deren Vernichtung ("Ottawa-Konvention"), dem Übereinkommen über das Verbot von Streumunition ("Oslo-Konvention") und B- und C-Waffen nach den jeweiligen UN-Konventionen (UN BWC und UN CWC). Zu kontroversen Waffen gehören ergänzend zu den geächteten Waffen weitere Ausschlüsse nach UN-Waffenkonventionen aus dem Jahr 1980 (nicht entdeckbare Splitter, Brandwaffen, Landminen und Sprengfallen), der Konvention gegen den Einsatz von blendenden Laserwaffen sowie Atomsprengköpfen.

Fondsporträt

Deka MSCI Emerging Markets ESG Focus Select UCITS ETF

Aktienfonds Emerging Markets Welt Standard- und Nebenwerte

Bei diesem Fondsporträt handelt es sich um Werbematerial
und kein investmentrechtliches Pflichtdokument.
Es dient lediglich der Information für den Anleger.¹

WKN ETFL34
ISIN DE000ETFL342
Stand 31.03.2026

Vergleichsindex:² 100% MSCI Emerging Markets ESG Focus Select Index in USD

¹ Für diese Information verantwortlich ist die DekaBank Deutsche Girozentrale. Bei der aufliegenden Gesellschaft handelt es sich um die Deka Investment GmbH.

² Der Fonds, auf den an dieser Stelle Bezug genommen wird, wird von MSCI weder gefördert, unterstützt noch beworben. MSCI übernimmt keine Haftung für jegliche Fonds oder Indizes, die diesen Fonds zugrunde liegen. Der Verkaufsprospekt enthält eine detailliertere Beschreibung der eingeschränkten Beziehung zwischen MSCI und der Deka Investment GmbH und jeglichen zugehörigen Fonds.

³ Quelle: WirtschaftsWoche-Heft 44/2025

⁴ Quelle: Capital-Heft 03/2026.

⁵ Zusätzliche Informationen zu den Kosten finden Sie im Basisinformationsblatt. Diese Kostendarstellung entspricht in der Art der Berechnung der Kostendarstellung der Basisinformationsblätter und erfüllt nicht die Anforderungen an einen aufsichtsrechtlich vorgeschriebenen Kostenausweis (nach MiFID II), den Sie rechtzeitig vor Auftragsausführung erhalten werden. Bei Fragen zu den Kosten wenden Sie sich bitte an Ihre Kundenberaterin / Ihren Kundenberater. Zusätzlich können Handelskosten infolge von Kosten der Börse und/oder Ihrer Vertriebs- oder Depotstelle anfallen.

⁶ **Bitte beachten Sie: Die frühere / angegebene Wertentwicklung ist kein verlässlicher Indikator für die künftige Wertentwicklung.**

Brutto-Wertentwicklung (BVI-Methode): Die auf Fondsebene anfallenden Kosten (z.B. die Verwaltungsvergütung) wurden berücksichtigt. Die auf Kundenebene anfallenden Kosten (Ausgabeaufschlag und Depotkosten) sind nicht berücksichtigt.

⁷ **Bitte beachten Sie: Die frühere / angegebene Wertentwicklung ist kein verlässlicher Indikator für die künftige Wertentwicklung.**

Netto-Wertentwicklung: Neben den auf Fondsebene anfallenden Kosten wurden zusätzlich die bei einem beispielhaften Anlagebetrag von 10.000,00 Euro auf Kundenebene anfallenden durchschnittlichen Kosten berücksichtigt - Durchschnittliche Kaufkosten von 0,2732 % (= 27,32 Euro) einmalig beim Kauf, durchschnittliche Haltekosten von 0,0390 % (= 3,90 Euro) sowie durchschnittliche Verkaufskosten von 0,2732 % (= 27,32 Euro). Die tatsächlichen Kosten variieren je nach depotführender Stelle. Bitte vergleichen Sie hierzu das Preisverzeichnis Ihrer depotführenden Stelle.

⁸ 100% MSCI Emerging Markets NR in USD; ab 03.2026 100% MSCI Emerging Markets ESG Focus Select Index in USD

⁹ Maximaler Gewinn/Verlust in Prozent auf Basis von währungsbereinigten Tagesperformedaten über den angegebenen Zeitraum.

¹⁰ Volatilität in % wird auf Basis von Wochen- (bis unter 3 Jahre) bzw. Monatsdaten (ab 3 Jahre) berechnet.

¹¹ Der risikofreie Zins orientiert sich an dem Zinssatz für 1-Monatsgeld. Ein negatives Sharpe Ratio hat keine Aussagekraft.

¹² Die Struktur berücksichtigt nicht die Wirkung von Derivaten/Absicherungsgeschäften, sofern gemäß der Besonderen Anlagebedingungen erlaubt. Das Risiko des Fonds im Hinblick auf diese Bestände kann dementsprechend abweichen.

Diese Angaben wurden mit Sorgfalt zusammengestellt. Für die Richtigkeit kann jedoch keine Gewähr übernommen werden. Teilweise werden aktuelle Angaben über den Fonds gemacht, die sich im Zeitverlauf ändern. Die Angaben beziehen sich auf den im Dokument angegebenen Zeitraum.

Ihre Anlageentscheidung sollte nicht nur von Nachhaltigkeitsaspekten abhängen, sondern alle Eigenschaften des Fonds berücksichtigen. Diese finden Sie im Verkaufsprospekt und im Basisinformationsblatt.

Diese Unterlage wurde zu Werbezwecken erstellt. Der Ersteller dieser Unterlage ist die Deka Vermögensmanagement GmbH, Lyoner Straße 13, 60528 Frankfurt. Allein verbindliche Grundlage für den Erwerb von Deka Investmentfonds sind die jeweiligen Basisinformationsblätter, die jeweiligen Verkaufsprospekte und die jeweiligen Berichte, die Sie in deutscher Sprache bei Ihrer Sparkasse oder der DekaBank Deutsche Girozentrale, 60325 Frankfurt und unter www.deka.de, erhalten. Bitte lesen Sie diese, bevor Sie eine Anlageentscheidung treffen. Eine Zusammenfassung der Anlegerrechte in deutscher Sprache inklusive weiterer Informationen zu Instrumenten der kollektiven Rechtsdurchsetzung erhalten Sie auf www.deka.de/beschwerdemanagement. Die Verwaltungsgesellschaft des Investmentfonds kann jederzeit beschließen, den Vertrieb einzustellen.

Deka
Investments

DekaBank
Deutsche Girozentrale
Große Gallusstraße 14
60315 Frankfurt

Deka Investment GmbH
Lyoner Straße 13
60528 Frankfurt am Main
Postfach 11 05 23
60040 Frankfurt
www.deka-etf.de

 **Finanzgruppe**