

Deka MSCI Emerging Markets UCITS ETF Aktienfonds Emerging Markets Welt Standard- und Nebenwerte



Bei diesem Fondsporträt handelt es sich um Werbematerial und kein investimentrechtliches Pflichtdokument. Es dient lediglich der Information für den Anleger.¹

WKN ETFL34
ISIN DE000ETFL342
Stand 31.03.2024

Vergleichsindex:² 100% MSCI Emerging Markets NR in USD



3

Ziele und Anlagepolitik

- Der Deka MSCI Emerging Markets UCITS ETF ist ein passiv gemanagter börsengehandelter Indexfonds (Exchange Traded Fund, ETF). Ziel des Fondsmanagements ist die exakte Abbildung der Wertentwicklung des MSCI Emerging Markets (Performanceindex) und damit einen langfristigen Kapitalzuwachs durch die Teilhabe an den Kursteigerungen und Dividendenzahlungen der im Index enthaltenen Aktien zu erwirtschaften.
- Dabei wird die Erzielung einer größtmöglichen Rendite bei gleichzeitig angemessenem Risiko für diese Anlageklasse angestrebt.
- Der MSCI Emerging Markets Index umfasst Unternehmen weltweit, die ihren Sitz in Schwellenländern haben. Ein Schwellenland ist ein Staat, der traditionell noch zu den Entwicklungsländern gezählt wird, sich allerdings am Anfang oder in einem fortgeschrittenen Prozess der Industrialisierung befindet. Der Index wird mit Hilfe von Derivaten (Swaps) abgebildet. Hierbei wird die Indexwertentwicklung durch ein Tauschgeschäft (Swap) mit einem Swap-Partner garantiert. Es wird versucht die Wertentwicklung des Index so genau wie möglich abzubilden.
- Der Fonds kann dennoch von diesem Index abweichen (positiv oder negativ). Angaben zum prognostizierten Tracking Error sind im Verkaufsprospekt und unter www.deka-etf.de zu finden.
- Es können Derivate zu Investitions- und/oder Absicherungszwecken eingesetzt werden. Ein Derivat ist ein Finanzinstrument, dessen Wert – nicht notwendig 1:1 – von der Entwicklung eines oder mehrerer Basiswerte wie z. B. Wertpapieren oder Zinssätzen abhängt.
- Die Ermittlung der Rendite erfolgt auf Basis der täglich berechneten Anteilpreise, welche auf Grundlage der im Fonds enthaltenen Vermögenswerte berechnet werden.
- Der Fonds legt mindestens 80 % des Aktivvermögens (Wert der Vermögensgegenstände ohne Berücksichtigung von Verbindlichkeiten) in Kapitalbeteiligungen i.S.d. § 2 Abs. 8 InvStG an.

Stammdaten	
Zugrundeliegender Index ²	100% MSCI Emerging Markets NR in USD
Index Reuters	.MIEF00000NUS
Index Bloomberg	M1EF
Anfängliches Abbildungsverhältnis	1/10
Abbildungsart	synthetische Replikation (Swap)
Swap-Kontrahent	DekaBank
Fondswährung ⁴	USD
Auflegungsdatum	01.07.2010
Ertragsverwendung	Thesaurierend
Thesaurierungstermin	01.02.
Mindestkapitalbeteiligungsquote	80%
Indexanpassungen	Feb, Mai, Aug, Nov

Handelsinformationen	
Börse	Xetra Handel, Boerse Stuttgart
Handelszeiten	9:00 - 17:30
Handelswährung	EUR
Erste Börsennotierung	20.07.2010
XETRA®	EL40
Reuters	ETFEMMA.DE
Bloomberg	ETFEMMA GY
Designated Sponsors	BNP Paribas
Ind. NAV ISIN	DE000A1A4F81
Ind. NAV Bloomberg	IEMMA
Ind. NAV Reuters	IEMMA.DE



Deka MSCI Emerging Markets UCITS ETF Aktienfonds Emerging Markets Welt Standard- und Nebenwerte

Bei diesem Fondsporträt handelt es sich um Werbematerial und kein investimentrechtliches Pflichtdokument. Es dient lediglich der Information für den Anleger.¹

WKN ETFL34
ISIN DE000ETFL342
Stand 31.03.2024

Vergleichsindex:² 100% MSCI Emerging Markets NR in USD

Konditionen ⁵	
Einmalige Kosten bei Einstieg oder Ausstieg	
Orderentgelt DekaBank Depot	1,00 %
Einstiegskosten	2,00 %
Einstiegskosten im Börsenhandel ⁶	0,00 %
Ausstiegskosten	1,00 %
Ausstiegskosten im Börsenhandel ⁶	0,00 %
Laufende Kosten pro Jahr	
Verwaltungsgebühren und sonstige Verwaltungs- oder Betriebskosten	0,66 %
Transaktionskosten	0,00 %

Fondspreise (in USD)	
Anteilspreis aktuell	46,99
52-Wochen-Hoch	47,32
52-Wochen-Tief	40,98
Fondsvermögen	87,9 Mio.

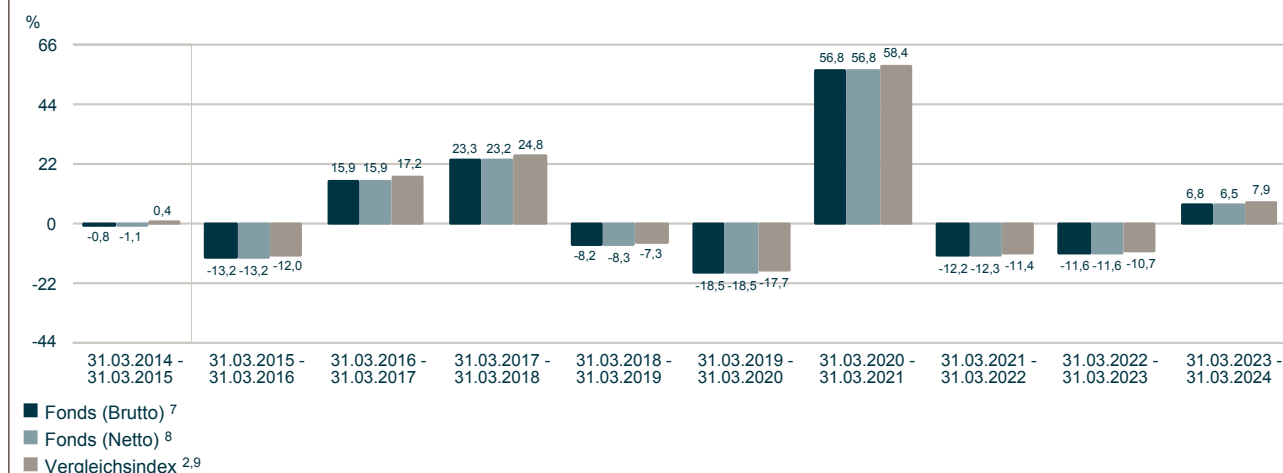
Beschreibung der Indexsystematik

- Die Grundgesamtheit bilden alle an den Börsen der folgenden Schwellenländer gelisteten Unternehmen: Ägypten, Brasilien, Chile, China, Griechenland, Indien, Indonesien, Katar, Kolumbien, Korea, Kuwait, Malaysia, Mexiko, Peru, Philippinen, Polen, Saudi-Arabien, Südafrika, Taiwan, Thailand, Tschechische Republik, Türkei, Ungarn und die Vereinigten Arabischen Emirate.
- Die Auswahlliste für die Indextitel beruht auf Basis der Streubesitz-Marktkapitalisierung. Der Index bildet ca. 85% der Marktkapitalisierung des Gesamtmarktes ab.
- Eine Überprüfung und gegebenenfalls Anpassung der Indexzusammensetzung erfolgt vierteljährlich.
- Die Indexreplikation erfolgt synthetisch, durch den Einsatz von Derivaten (Swaps). Das Portfolio des ETFs enthält daher nicht die Wertpapiere des nachgebildeten Index, sondern setzt sich aus überwiegend deutschen und europäischen Aktien zusammen, deren Performance durch den Swap in die Performance des MSCI Emerging Markets getauscht wird.

Wertentwicklung (USD)

Bitte beachten (Sie): Die angegebene Wertentwicklung ist kein verlässlicher Indikator für die künftige Wertentwicklung.

Wertentwicklung: 31.03.2014 - 31.03.2024





Deka MSCI Emerging Markets UCITS ETF Aktienfonds Emerging Markets Welt Standard- und Nebenwerte

Bei diesem Fondsporträt handelt es sich um Werbematerial und kein investimentrechtliches Pflichtdokument. Es dient lediglich der Information für den Anleger.¹

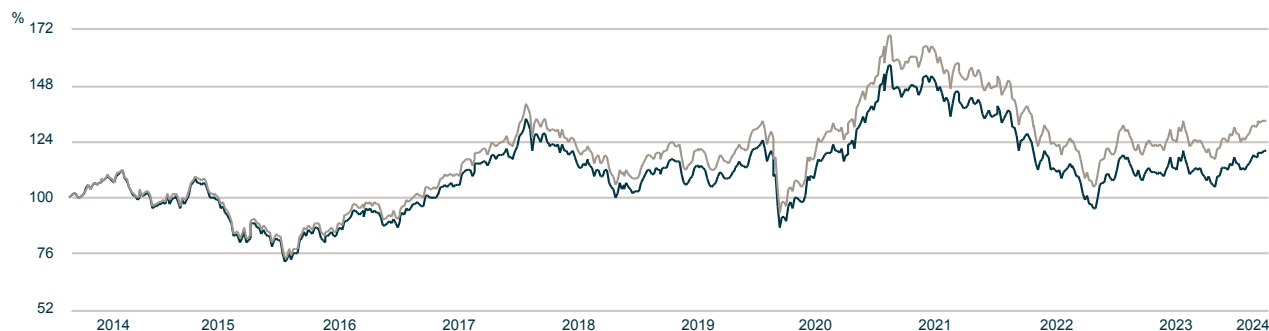
WKN ETFL34
ISIN DE000ETFL342
Stand 31.03.2024

Vergleichsindex:² 100% MSCI Emerging Markets NR in USD

Wertentwicklung (USD)⁷

Bitte beachten (Sie): Die angegebene Wertentwicklung ist kein verlässlicher Indikator für die künftige Wertentwicklung.

Wertentwicklung: 31.03.2014 - 31.03.2024



— Wertentwicklung (indexiert auf 100)
— Vergleichsindex²

Wertentwicklung (USD)⁷

Bitte beachten (Sie): Die angegebene Wertentwicklung ist kein verlässlicher Indikator für die künftige Wertentwicklung.

Wertentwicklung: 31.12.2019 - 31.03.2024

Fonds (in %)	Jan	Feb	Mrz	Apr	Mai	Jun	Jul	Aug	Sep	Okt	Nov	Dez	(Ifd.) Jahr
2020	-5,1	-5,3	-15,5	9,1	0,7	7,2	8,8	2,1	-1,7	2,0	9,1	7,1	16,5
2021	3,2	0,7	-1,6	2,4	2,2	0,1	-6,8	2,5	-4,0	0,9	-4,1	1,0	-4,0
2022	-1,2	-3,1	-2,3	-5,6	0,4	-6,7	-0,3	0,3	-11,8	-3,2	14,7	-1,5	-20,3
2023	7,8	-6,6	2,9	-1,2	-1,8	3,7	6,1	-6,3	-2,6	-4,0	7,9	3,8	8,8
2024	-4,7	4,7	2,1										1,8

Risikobetrachtung (USD) in der Vergangenheit

	Max. Gewinn (%) ¹⁰	Max. Verlust (%) ¹⁰	Volatilität (%) ¹¹	Sharpe Ratio ¹²
Fonds (1 Jahr)	15,5	-12,8	13,2	0,24
Fonds (3 Jahre)	26,9	-37,8	17,6	negativ
Vergleichsindex (1 Jahr) ²	15,9	-12,6	13,2	0,31
Vergleichsindex (3 Jahre) ²	28,6	-37,0	17,6	negativ

Top Werte (in %)

Wertpapier	Branche	Detail-Branche	Mrz 2024
Lanxess AG Inhaber-Aktien	Roh-, Hilfs- & Betriebsstoffe	Chemikalien	6,3
TAG Immobilien AG Inhaber-Aktien	Finanzen	Immobilienverwaltung und -bau	5,3
Allianz SE vink.Namens-Aktien	Finanzen	Versicherungen	5,3
Commerzbank AG Inhaber-Aktien	Finanzen	Banken	5,3
RWE AG Inhaber-Aktien	Versorgungsbetriebe	Gemischte Versorgungsbetriebe	4,8
Infineon Technologies AG Namens-Aktien	IT	Halbleiter & Geräte zur Halbleiterproduktion	4,6
BASF SE Namens-Aktien	Roh-, Hilfs- & Betriebsstoffe	Chemikalien	4,5
LEG Immobilien SE Namens-Aktien	Finanzen	Immobilienverwaltung und -bau	3,8

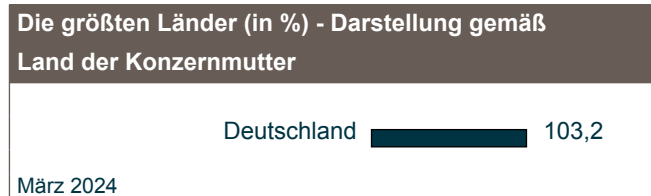
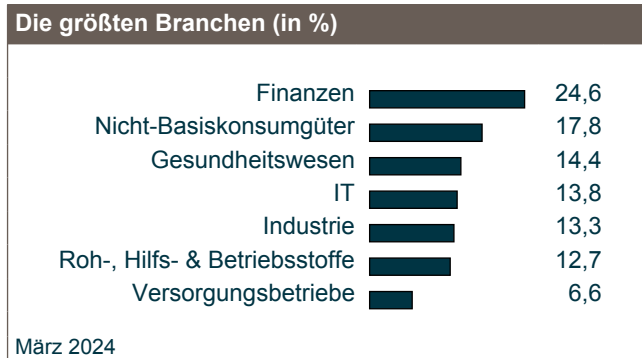
Deka MSCI Emerging Markets UCITS ETF Aktienfonds Emerging Markets Welt Standard- und Nebenwerte



Bei diesem Fondsporträt handelt es sich um Werbematerial und kein investimentrechtliches Pflichtdokument. Es dient lediglich der Information für den Anleger.¹

WKN ETFL34
ISIN DE000ETFL342
Stand 31.03.2024

Vergleichsindex:² 100% MSCI Emerging Markets NR in USD



Informationen zu den Deka ETF-Experten

Deka ETFs leisten Wertarbeit für Ihr Geld. Mit maßgeschneiderten Produkten und Serviceleistungen rund um börsengehandelte Indexfonds (ETFs), die speziell auf die Bedürfnisse deutscher Investoren ausgelegt sind, machen wir das Qualitätsmerkmal "Made in Germany" auch im Finanzbereich erfahrbar.

Die von der Deka Investment GmbH gemanagten Fonds investieren weitestgehend nicht in Unternehmen, die geächtete Waffen oder Handfeuerwaffen herstellen. Geächteten Waffen sind Waffen nach dem Übereinkommen über das Verbot des Einsatzes, der Lagerung, der Herstellung und der Weitergabe von Antipersonenminen und über deren Vernichtung ("Ottawa-Konvention"), dem Übereinkommen über das Verbot von Streumunition ("Oslo-Konvention") und B- und C-Waffen nach den jeweiligen UN-Konventionen (UN BWC und UN CWC).

Die Deka Investment GmbH hat von Principles for Responsible Investment (PRI) für den übergreifenden Ansatz zur Verankerung von verantwortlichem Investieren 2020 die Bestnote A+ verliehen bekommen. Die Deka Investment hat diese Prinzipien für verantwortliches Investieren 2012 unterzeichnet.

¹ Für diese Information verantwortlich ist die DekaBank Deutsche Girozentrale. Bei der aufliegenden Gesellschaft handelt es sich um die Deka Investment GmbH.

² Der Fonds, auf den an dieser Stelle Bezug genommen wird, wird von MSCI weder gefördert, unterstützt noch beworben. MSCI übernimmt keine Haftung für jegliche Fonds oder Indizes, die diesen Fonds zugrunde liegen. Der Verkaufsprospekt enthält eine detailliertere Beschreibung der eingeschränkten Beziehung zwischen MSCI und der Deka Investment GmbH und jeglichen zugehörigen Fonds.

³ Quelle: Capital-Heft 03/2024.

⁴ Die Rendite von Deka MSCI Emerging Markets UCITS ETF kann infolge von Währungsschwankungen steigen oder fallen.

⁵ Zusätzliche Informationen zu den Kosten finden Sie im Basisinformationsblatt. Diese Kostendarstellung entspricht in der Art der Berechnung der Kostendarstellung der Basisinformationsblätter und erfüllt nicht die Anforderungen an einen aufsichtsrechtlich vorgeschriebenen Kostenausweis (nach MiFID II), den Sie rechtzeitig vor Auftragsausführung erhalten werden. Bei Fragen zu den Kosten wenden Sie sich bitte an Ihre Kundenberaterin / Ihren Kundenberater.

⁶ Es können Handelskosten infolge von Kosten der Börse und/oder Ihrer Vertriebs- oder Depotstelle anfallen.

⁷ **Bitte beachten Sie: Die frühere / angegebene Wertentwicklung ist kein verlässlicher Indikator für die künftige Wertentwicklung.**

Brutto-Wertentwicklung (BVI-Methode): Die auf Fondsebene anfallenden Kosten (z.B. die Verwaltungsvergütung) wurden berücksichtigt. Die auf Kundenebene anfallenden Kosten (Ausgabeaufschlag und Depotkosten) sind nicht berücksichtigt.

⁸ **Bitte beachten Sie: Die frühere / angegebene Wertentwicklung ist kein verlässlicher Indikator für die künftige Wertentwicklung.**

Netto-Wertentwicklung: Neben den auf Fondsebene anfallenden Kosten wurden zusätzlich die bei einem beispielhaften Anlagebetrag von 10.000,00 Euro auf Kundenebene anfallenden durchschnittlichen Kosten berücksichtigt - Durchschnittliche Kaufkosten von 0,2732 % (= 27,32 Euro) einmalig beim Kauf, durchschnittliche Haltekosten von 0,0390 % (= 3,90 Euro) sowie durchschnittliche Verkaufskosten von 0,2732 % (= 27,32 Euro). Die tatsächlichen Kosten variieren je nach depotführender Stelle. Bitte vergleichen Sie hierzu das Preisverzeichnis Ihrer depotführenden Stelle.

⁹ 100% MSCI Emerging Markets NR in USD

¹⁰ Maximaler Gewinn/Verlust in Prozent auf Basis von währungsbereinigten Tagesperformedaten über den angegebenen Zeitraum.

¹¹ Volatilität in % wird auf Basis von Wochen- (bis 3 Jahre) bzw. Monatsdaten (ab 3 Jahre) berechnet.

Fondsporträt

Deka MSCI Emerging Markets UCITS ETF

Aktienfonds Emerging Markets Welt Standard- und Nebenwerte

Bei diesem Fondsporträt handelt es sich um Werbematerial und kein investmentrechtliches Pflichtdokument.

Es dient lediglich der Information für den Anleger.¹

WKN ETFL34

ISIN DE000ETFL342

Stand 31.03.2024

Vergleichsindex:² 100% MSCI Emerging Markets NR in USD

¹² Der risikofreie Zins orientiert sich an dem Zinssatz für 1-Monatsgeld. Ein negatives Sharpe Ratio hat keine Aussagekraft.

Diese Angaben wurden mit Sorgfalt zusammengestellt. Für die Richtigkeit kann jedoch keine Gewähr übernommen werden. Teilweise werden aktuelle Angaben über den Fonds gemacht, die sich im Zeitverlauf ändern. Die Angaben beziehen sich auf den im Dokument angegebenen Zeitraum.

Die Darstellung von Beständen/Positionen in diesem Dokument (z.B. Top Werte, größte Währungen), die nicht explizit als „nach Investitionsgrad“ ausgewiesen sind, berücksichtigen nicht die Wirkung von Derivaten/Absicherungsgeschäften. Das Risiko des Fonds im Hinblick auf diese Bestände/Positionen kann dementsprechend abweichen.

Ihre Anlageentscheidung sollte nicht nur von Nachhaltigkeitsaspekten abhängen, sondern alle Eigenschaften des Fonds berücksichtigen. Diese finden Sie im Verkaufsprospekt und im Basisinformationsblatt.

Diese Unterlage wurde zu Werbezwecken erstellt. Der Ersteller dieser Unterlage ist die Deka Vermögensmanagement GmbH, Lyoner Straße 13, 60528 Frankfurt. Allein verbindliche Grundlage für den Erwerb von Deka Investmentfonds sind die jeweiligen Basisinformationsblätter, die jeweiligen Verkaufsprospekte und die jeweiligen Berichte, die Sie in deutscher Sprache bei Ihrer Sparkasse oder der DekaBank Deutsche Girozentrale, 60325 Frankfurt und unter www.deka.de, erhalten. Bitte lesen Sie diese, bevor Sie eine Anlageentscheidung treffen. Eine Zusammenfassung der Anlegerrechte in deutscher Sprache inklusive weiterer Informationen zu Instrumenten der kollektiven Rechtsdurchsetzung erhalten Sie auf www.deka.de/beschwerdemanagement. Die Verwaltungsgesellschaft des Investmentfonds kann jederzeit beschließen, den Vertrieb einzustellen.

.Deka
Investments

DekaBank
Deutsche Girozentrale
Mainzer Landstraße 16
60325 Frankfurt

Deka Investment GmbH
Lyoner Straße 13
60528 Frankfurt am Main
Postfach 11 05 23
60040 Frankfurt
www.deka-etf.de

 **Finanzgruppe**