

## Deka MSCI Emerging Markets UCITS ETF Aktienfonds Emerging Markets



Bei diesem Fondsporträt handelt es sich um Werbematerial und kein investmentrechtliches Pflichtdokument. Es dient lediglich der Information für den Anleger.<sup>1</sup>

WKN ETFL34  
ISIN DE000ETFL342  
Stand 31.12.2022

Vergleichsindex:<sup>2</sup> 100% MSCI Emerging Markets NR in USD



3

### Ziele und Anlagepolitik

- Der Deka MSCI Emerging Markets UCITS ETF ist ein passiv gemanagter börsengehandelter Indexfonds (Exchange Traded Fund, ETF). Ziel des Fondsmanagements ist die exakte Abbildung der Wertentwicklung des zu Grunde liegenden Index. Der Fonds bildet den MSCI Emerging Markets (Performanceindex)\* nach.
- Der Index repräsentiert die Performance von Unternehmen, die ihren Sitz in Schwellenländern haben. Der Index bildet ca. 85 % der Marktkapitalisierung dieses Gesamtmarktes ab. Der Index wird mit Hilfe von Derivaten (SWAPs) abgebildet. Es wird versucht die Wertentwicklung des Index so genau wie möglich abzubilden.
- Der Fonds kann dennoch von diesem Index abweichen (positiv oder negativ). Angaben zum prognostizierten Tracking Error sind im Verkaufsprospekt und unter [www.deka-etf.de](http://www.deka-etf.de) zu finden.
- Der Fonds legt mindestens 80 % des Aktivvermögens (Wert der Vermögensgegenstände ohne Berücksichtigung von Verbindlichkeiten) in Kapitalbeteiligungen i.S.d. § 2 Abs. 8 InvStG an.

Stammdaten	
Zugrundeliegender Index	100% MSCI Emerging Markets NR in USD
Index Reuters	.MIEF00000NUS
Index Bloomberg	M1EF
Anfängliches Abbildungsverhältnis	1/10
Abbildungsart	synthetische Replikation (Swap)
Swap-Kontrahent	DekaBank
Fondswährung <sup>4</sup>	USD
Auflegungsdatum	01.07.2010
Ertragsverwendung	Thesaurierend
Thesaurierungstermin	01.02.
Mindestkapitalbeteiligungsquote	80%
Indexanpassungen	Feb, Mai, Aug, Nov

Handelsinformationen	
Börse	Xetra Handel, Boerse Stuttgart
Handelszeiten	9:00 - 17:30
Handelswährung	EUR
Erste Börsennotierung	20.07.2010
XETRA®	EL40
Reuters	ETFEMMA.DE
Bloomberg	ETFEMMA GY
Designated Sponsors	Morgan Stanley Europe SE
Ind. NAV ISIN	DE000A1A4F81
Ind. NAV Bloomberg	IEMMA
Ind. NAV Reuters	IEMMA.DE

Konditionen <sup>5</sup>	
Ausgabeaufschlag	2,00 %
Ausgabeaufschlag im Börsenhandel	0,00 %
Rücknahmeabschlag	1,00 %
Rücknahmeabschlag im Börsenhandel	0,00 %
Verwaltungsvergütung	0,650 % p.a.
Laufende Kosten <sup>6</sup>	0,653 % p.a.

Fondspreise (in USD)	
Anteilspreis aktuell	42,41
52-Wochen-Hoch	55,14
52-Wochen-Tief	37,28
Fondsvermögen	70,8 Mio.

## Deka MSCI Emerging Markets UCITS ETF Aktienfonds Emerging Markets



Bei diesem Fondsporträt handelt es sich um Werbematerial und kein investmentrechtliches Pflichtdokument. Es dient lediglich der Information für den Anleger.<sup>1</sup>

WKN ETFL34  
ISIN DE000ETFL342  
Stand 31.12.2022

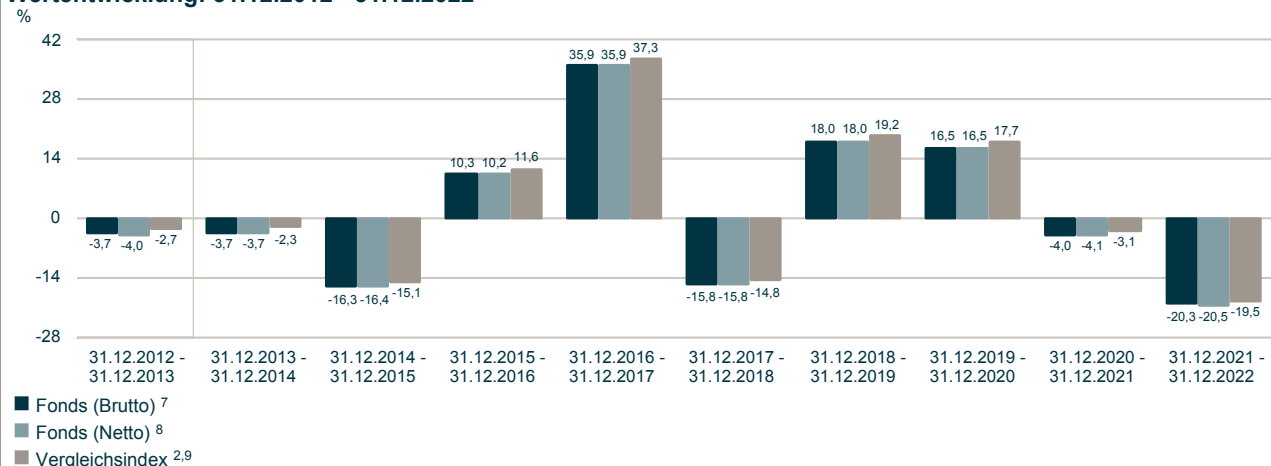
Vergleichsindex:<sup>2</sup> 100% MSCI Emerging Markets NR in USD

### Beschreibung der Indexsystematik

- Die Grundgesamtheit bilden alle an den Börsen der folgenden Schwellenländer gelisteten Unternehmen: Ägypten, Brasilien, Chile, China, Griechenland, Indien, Indonesien, Katar, Kolumbien, Korea, Kuwait, Malaysia, Mexiko, Peru, Philippinen, Polen, Saudi-Arabien, Südafrika, Taiwan, Thailand, Tschechische Republik, Türkei, Ungarn und die Vereinigten Arabischen Emirate.
- Die Auswahlliste für die Indextitel beruht auf Basis der Streubesitz-Marktkapitalisierung. Der Index bildet ca. 85% der Marktkapitalisierung des Gesamtmarktes ab.
- Eine Überprüfung und gegebenenfalls Anpassung der Indexzusammensetzung erfolgt vierteljährlich.
- Die Indexreplikation erfolgt synthetisch, durch den Einsatz von Derivaten (Swaps). Das Portfolio des ETFs enthält daher nicht die Wertpapiere des nachgebildeten Index, sondern setzt sich aus überwiegend deutschen und europäischen Aktien zusammen, deren Performance durch den Swap in die Performance des MSCI Emerging Markets getauscht wird.

### Wertentwicklung (USD)

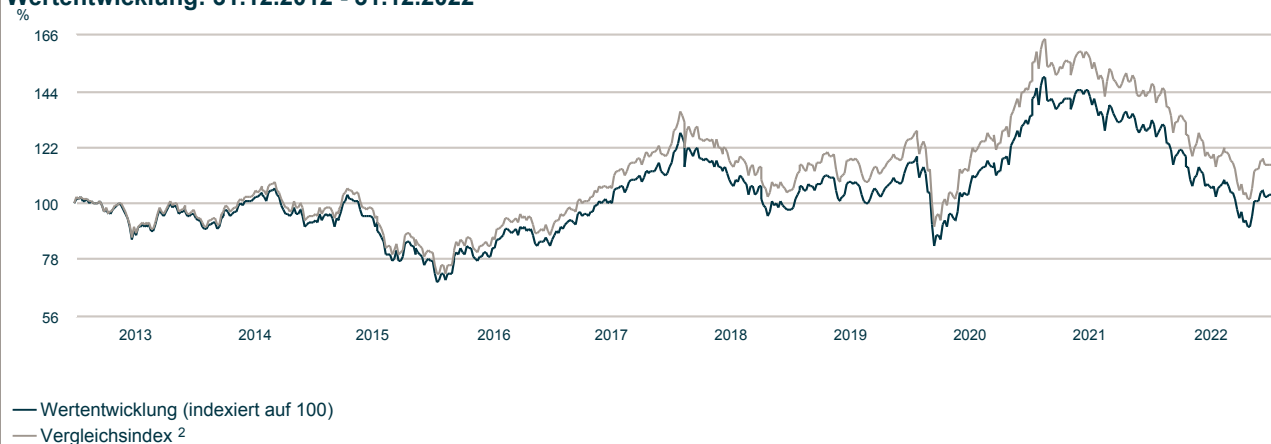
#### Wertentwicklung: 31.12.2012 - 31.12.2022



Bitte beachten (Sie): Die angegebene Wertentwicklung ist kein verlässlicher Indikator für die künftige Wertentwicklung. Quelle: DekaBank

### Wertentwicklung (USD) <sup>7</sup>

#### Wertentwicklung: 31.12.2012 - 31.12.2022



Bitte beachten (Sie): Die angegebene Wertentwicklung ist kein verlässlicher Indikator für die künftige Wertentwicklung. Quelle: DekaBank

## Deka MSCI Emerging Markets UCITS ETF Aktienfonds Emerging Markets



Bei diesem Fondsporträt handelt es sich um Werbematerial und kein investmentrechtliches Pflichtdokument. Es dient lediglich der Information für den Anleger.<sup>1</sup>

WKN ETFL34  
ISIN DE000ETFL342  
Stand 31.12.2022

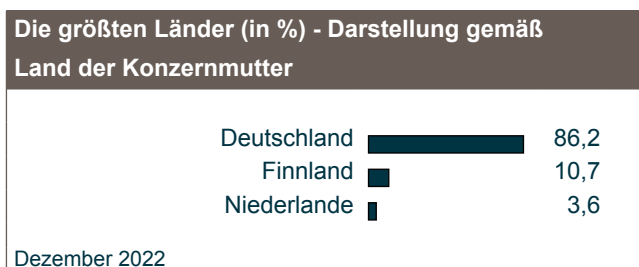
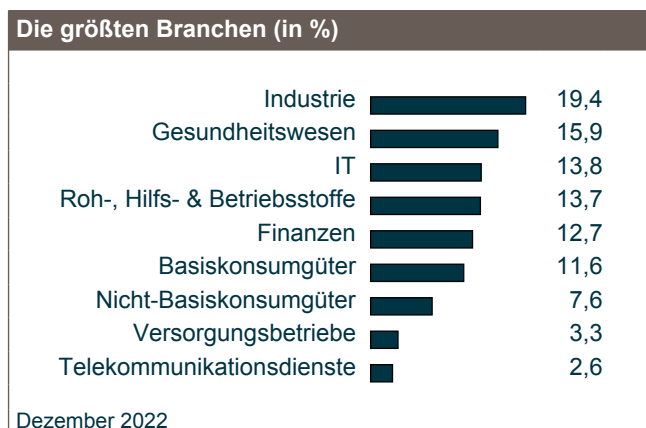
Vergleichsindex:<sup>2</sup> 100% MSCI Emerging Markets NR in USD

Wertentwicklung (USD) <sup>7</sup>													
Wertentwicklung: 31.12.2017 - 31.12.2022													
Fonds (in %)	Jan	Feb	Mrz	Apr	Mai	Jun	Jul	Aug	Sep	Okt	Nov	Dez	(Ifd.) Jahr
2018	8,1	-4,6	-2,2	-0,3	-3,7	-4,2	2,1	-2,8	-0,6	-8,8	4,0	-3,0	-15,8
2019	9,0	0,2	0,7	2,0	-7,3	6,2	-1,3	-5,0	1,8	4,1	-0,2	7,7	18,0
2020	-5,1	-5,3	-15,5	9,1	0,7	7,2	8,8	2,1	-1,7	2,0	9,1	7,1	16,5
2021	3,2	0,7	-1,6	2,4	2,2	0,1	-6,8	2,5	-4,0	0,9	-4,1	1,0	-4,0
2022	-1,2	-3,1	-2,3	-5,6	0,4	-6,7	-0,3	0,3	-11,8	-3,2	14,7	-1,5	-20,3

Bitte beachten (Sie): Die angegebene Wertentwicklung ist kein verlässlicher Indikator für die künftige Wertentwicklung. Quelle: DekaBank

Risikobetrachtung (USD) in der Vergangenheit				
	Max. Gewinn (%) <sup>10</sup>	Max. Verlust (%) <sup>10</sup>	Volatilität (%) <sup>11</sup>	Sharpe Ratio <sup>12</sup>
Fonds (1 Jahr)	16,9	-32,4	19,0	negativ
Fonds (3 Jahre)	92,6	-40,0	20,6	negativ
Vergleichsindex (1 Jahr) <sup>2</sup>	17,0	-31,8	19,0	negativ
Vergleichsindex (3 Jahre) <sup>2</sup>	94,3	-39,0	20,6	negativ

Top Werte (in %)			
Wertpapier	Branche	Detail-Branche	Dez 2022
Covestro AG Inhaber-Aktien	Roh-, Hilfs- & Betriebsstoffe	Chemikalien	4,6
Allianz SE vink.Namens-Aktien	Finanzen	Versicherungen	4,4
Commerzbank AG Inhaber-Aktien	Finanzen	Banken	4,3
Daimler Truck Holding AG Namens-Aktien	Industrie	Maschinen	4,2
Delivery Hero SE Namens-Aktien	IT	Internet-Software & -dienste	4,0
Münchener Rückvers.-Ges. AG vink.Namens-Aktien	Finanzen	Versicherungen	3,9
Henkel AG & Co. KGaA Inhaber-Vorzugsaktien	Basiskonsumgüter	Haushaltsartikel	3,9
METRO AG Inhaber-Stammaktien	Basiskonsumgüter	Lebensmittel & Gesundheit	3,9



# Fondsporträt

## Deka MSCI Emerging Markets UCITS ETF Aktienfonds Emerging Markets

Bei diesem Fondsporträt handelt es sich um Werbematerial und kein investmentrechtliches Pflichtdokument. Es dient lediglich der Information für den Anleger.<sup>1</sup>

WKN ETFL34  
ISIN DE000ETFL342  
Stand 31.12.2022

Vergleichsindex:<sup>2</sup> 100% MSCI Emerging Markets NR in USD

### Informationen zu den Deka ETF-Experten

Deka ETFs leisten Wertarbeit für Ihr Geld. Mit maßgeschneiderten Produkten und Serviceleistungen rund um börsengehandelte Indexfonds (ETFs), die speziell auf die Bedürfnisse deutscher Investoren ausgelegt sind, machen wir das Qualitätsmerkmal "Made in Germany" auch im Finanzbereich erfahrbar.

Die von der Deka Investment GmbH gemanagten Fonds investieren weitestgehend nicht in Unternehmen, die geächtete Waffen oder Handfeuerwaffen herstellen. Geächteten Waffen sind Waffen nach dem Übereinkommen über das Verbot des Einsatzes, der Lagerung, der Herstellung und der Weitergabe von Antipersonenminen und über deren Vernichtung ("Ottawa-Konvention"), dem Übereinkommen über das Verbot von Streumunition ("Oslo-Konvention") und B- und C-Waffen nach den jeweiligen UN-Konventionen (UN BWC und UN CWC).

Die Deka Investment GmbH hat von Principles for Responsible Investment (PRI) für den übergreifenden Ansatz zur Verankerung von verantwortlichem Investieren 2020 die Bestnote A+ verliehen bekommen. Die Deka Investment hat diese Prinzipien für verantwortliches Investieren 2012 unterzeichnet.

<sup>1</sup> Für diese Information verantwortlich ist die DekaBank Deutsche Girozentrale. Bei der auflegenden Gesellschaft handelt es sich um die Deka Investment GmbH.

<sup>2</sup> Der Fonds, auf den an dieser Stelle Bezug genommen wird, wird von MSCI weder gefördert, unterstützt noch beworben. MSCI übernimmt keine Haftung für jegliche Fonds oder Indizes, die diesen Fonds zugrunde liegen. Der Verkaufsprospekt enthält eine detailliertere Beschreibung der eingeschränkten Beziehung zwischen MSCI und der Deka Investment GmbH und jeglichen zugehörigen Fonds.

<sup>3</sup> Quelle: Capital-Heft 03/2022.

<sup>4</sup> Die Rendite von Deka MSCI Emerging Markets UCITS ETF kann infolge von Währungsschwankungen steigen oder fallen.

<sup>5</sup> **Diese Kostendarstellung erfüllt nicht die Anforderungen an einen aufsichtsrechtlich vorgeschriebenen Kostenausweis, den Sie rechtzeitig vor Auftragsausführung erhalten werden. Bei Fragen zu den Kosten wenden Sie sich bitte an Ihren Kundenberater / Ihre Kundenberaterin.**

<sup>6</sup> Die hier angegebenen laufenden Kosten fielen im Geschäftsjahr des Fonds an, das im Januar 2022 endete. Die "Laufenden Kosten" beinhalten alle Gebühren, die im vergangenen Geschäftsjahr erhoben wurden. Die "Laufenden Kosten" beinhalten keine Transaktionskosten.

<sup>7</sup> **Bitte beachten Sie: Die frühere / angegebene Wertentwicklung ist kein verlässlicher Indikator für die künftige Wertentwicklung.**

Brutto-Wertentwicklung (BVI-Methode): Die auf Fondsebene anfallenden Kosten (z.B. die Verwaltungsvergütung) wurden berücksichtigt. Die auf Kundenebene anfallenden Kosten (Ausgabeaufschlag und Depotkosten) sind nicht berücksichtigt.

<sup>8</sup> **Bitte beachten Sie: Die frühere / angegebene Wertentwicklung ist kein verlässlicher Indikator für die künftige Wertentwicklung.**

Netto-Wertentwicklung: Neben den auf Fondsebene anfallenden Kosten wurden zusätzlich die bei einem beispielhaften Anlagebetrag von 10.000,00 Euro auf Kundenebene anfallenden durchschnittlichen Kosten berücksichtigt - Durchschnittliche Kaufkosten von 0,2732 % (= 27,32 Euro) einmalig beim Kauf, durchschnittliche Haltekosten von 0,0390 % (= 3,90 Euro) sowie durchschnittliche Verkaufskosten von 0,2732 % (= 27,32 Euro). Die tatsächlichen Kosten variieren je nach depotführender Stelle. Bitte vergleichen Sie hierzu das Preisverzeichnis Ihrer depotführenden Stelle.

<sup>9</sup> 100% MSCI Emerging Markets NR in USD

<sup>10</sup> Maximaler Gewinn/Verlust in Prozent auf Basis von währungsbereinigten Tagesperformedaten über den angegebenen Zeitraum.

<sup>11</sup> Volatilität in % wird auf Basis von Wochen- (bis 3 Jahre) bzw. Monatsdaten (ab 3 Jahre) berechnet.

<sup>12</sup> Der risikofreie Zins orientiert sich an dem Zinssatz für 1-Monatsgeld. Ein negatives Sharpe Ratio hat keine Aussagekraft.

Diese Angaben wurden mit Sorgfalt zusammengestellt. Für die Richtigkeit kann jedoch keine Gewähr übernommen werden. Teilweise werden aktuelle Angaben über den Fonds gemacht, die sich im Zeitverlauf ändern. Die Angaben beziehen sich auf den im Dokument angegebenen Zeitraum.

Die Darstellung von Beständen/Positionen in diesem Dokument (z.B. Top Werte, größte Währungen), die nicht explizit als „nach Investitionsgrad“ ausgewiesen sind, berücksichtigen nicht die Wirkung von Derivaten/Absicherungsgeschäften. Das Risiko des Fonds im Hinblick auf diese Bestände/Positionen kann dementsprechend abweichen.

Ihre Anlageentscheidung sollte nicht nur von Nachhaltigkeitsaspekten abhängen, sondern alle Eigenschaften des Fonds berücksichtigen. Diese finden Sie im Verkaufsprospekt und in den Wesentlichen Anlegerinformationen bzw. ab 01.01.2023 im Basisinformationsblatt.

Diese Unterlage wurde zu Werbezwecken erstellt. Allein verbindliche Grundlage für den Erwerb von Deka Investmentfonds sind die jeweiligen Wesentlichen Anlegerinformationen bzw. ab 01.01.2023 die Basisinformationsblätter, die jeweiligen Verkaufsprospekte und die jeweiligen Berichte, die Sie in deutscher Sprache bei Ihrer Sparkasse oder der DekaBank Deutsche Girozentrale, 60625 Frankfurt und unter [www.deka.de](http://www.deka.de), erhalten. Bitte lesen Sie diese, bevor Sie eine Anlageentscheidung treffen. Eine Zusammenfassung der Anlegerrechte in deutscher Sprache inklusive weiterer Informationen zu Instrumenten der kollektiven Rechtsdurchsetzung erhalten Sie auf [www.deka.de/beschwerdemanagement](http://www.deka.de/beschwerdemanagement)

Die Verwaltungsgesellschaft des Investmentfonds kann jederzeit beschließen, den Vertrieb einzustellen.

**DekaBank**  
**Deutsche Girozentrale**  
Mainzer Landstraße 16  
60325 Frankfurt

**.Deka**  
**Investments**

**Deka Investment GmbH**  
Lyoner Straße 13  
60528 Frankfurt am Main  
Postfach 11 05 23  
60040 Frankfurt  
[www.deka-etf.de](http://www.deka-etf.de)

 **Finanzgruppe**