

Bei diesem Fondsporträt handelt es sich um Werbematerial und kein investimentrechtliches Pflichtdokument. Es dient lediglich der Information für den Anleger.<sup>1</sup>

Vergleichsindex:<sup>2</sup> 100% MSCI Europe NR in EUR

WKN ETFL28  
ISIN DE000ETFL284  
Stand 30.11.2025



3

#### Ziele und Anlagepolitik

- Der Deka MSCI Europe UCITS ETF ist ein passiv gemanagter börsengehandelter Indexfonds (Exchange Traded Fund, ETF). Ziel des Fondsmanagements ist die exakte Abbildung der Wertentwicklung des MSCI Europe (Preisindex) und damit einen langfristigen Kapitalzuwachs durch die Teilhabe an den Kurssteigerungen und Dividendenzahlungen der im Index enthaltenen Aktien zu erwirtschaften.
- Dabei wird die Erzielung einer größtmöglichen Rendite bei gleichzeitig angemessenem Risiko für diese Anlageklasse angestrebt.
- Der Index wird mit den jeweiligen im Index befindlichen Wertpapieren abgebildet (physische Replikation). Es wird versucht die Wertentwicklung des Index so genau wie möglich abzubilden. Hierzu investiert der Fonds in die nach Marktkapitalisierung größten Aktiengesellschaften in Europa. Es werden 85 % der Gesamtmarktkapitalisierung Europas abgedeckt.
- Der Fonds kann dennoch von diesem Index abweichen (positiv oder negativ). Angaben zum prognostizierten Tracking Error sind im Verkaufsprospekt und unter [www.deka-etf.de](http://www.deka-etf.de) zu finden.
- Es können Derivate zu Investitionszwecken eingesetzt werden. Ein Derivat ist ein Finanzinstrument, dessen Wert – nicht notwendig 1:1 – von der Entwicklung eines oder mehrerer Basiswerte wie z. B. Wertpapieren oder Zinssätzen abhängt.
- Die Ermittlung der Rendite erfolgt auf Basis der täglich berechneten Anteilpreise, welche auf Grundlage der im Fonds enthaltenen Vermögenswerte berechnet werden.
- Der Fonds legt mindestens 51 % des Aktivvermögens (Wert der Vermögensgegenstände ohne Berücksichtigung von Verbindlichkeiten) in Kapitalbeteiligungen i.S.d. § 2 Abs. 8 InvStG an.

Stammdaten	
Zugrundeliegender Index <sup>2</sup>	100% MSCI Europe NR in EUR
Index Reuters	.MIEU00000NEU
Index Bloomberg	NDDLE15
Anfängliches Abbildungsverhältnis	1/10
Abbildungsart	Physische Replikation
Fondswährung	EUR
Auflegungsdatum	09.06.2009
Ertragsverwendung	Ausschüttend
Ausschüttungstermine	10.03., 10.06., 10.09., 10.12.
Mindeskapitalbeteiligungsquote	51%
Indexanpassungen	Feb, Mai, Aug, Nov

Handelsinformationen	
Börse	Xetra Handel, Boerse Stuttgart
Handelszeiten	9:00 - 17:30
Handelswährung	EUR
Erste Börsennotierung	16.06.2009
XETRA®	EL42
Reuters	ETFEUAC.DE
Bloomberg	ETFEUAC GR
Designated Sponsors	BNP Paribas
Ind. NAV ISIN	DE000A0Z3PZ4
Ind. NAV Bloomberg	IEUAC
Ind. NAV Reuters	IEUAC.DE

Konditionen <sup>4</sup>	
<b>Laufende Kosten pro Jahr</b>	
Verwaltungsgebühren und sonstige	0,30 %
Verwaltungs- oder Betriebskosten	
Transaktionskosten	0,04 %

Fondspreise (in EUR)	
Anteilspreis aktuell	19,44
52-Wochen-Hoch	19,72
52-Wochen-Tief	15,94
Fondsvermögen	1.456,4 Mio.

#### Beschreibung der Indexsystematik

- Das Anlageuniversum beinhaltet alle Unternehmen mit Sitz in Europa.
- Die Auswahlliste für die Indextitel beruht auf Basis der Streubesitz-Marktkapitalisierung.
- Eine Überprüfung und gegebenenfalls Anpassung der Indexzusammensetzung erfolgt vierteljährlich.

## Deka MSCI Europe UCITS ETF Aktienfonds Europa Standard- und Nebenwerte Blend/Core



Bei diesem Fondsporträt handelt es sich um Werbematerial und kein investmentrechtliches Pflichtdokument. Es dient lediglich der Information für den Anleger.<sup>1</sup>

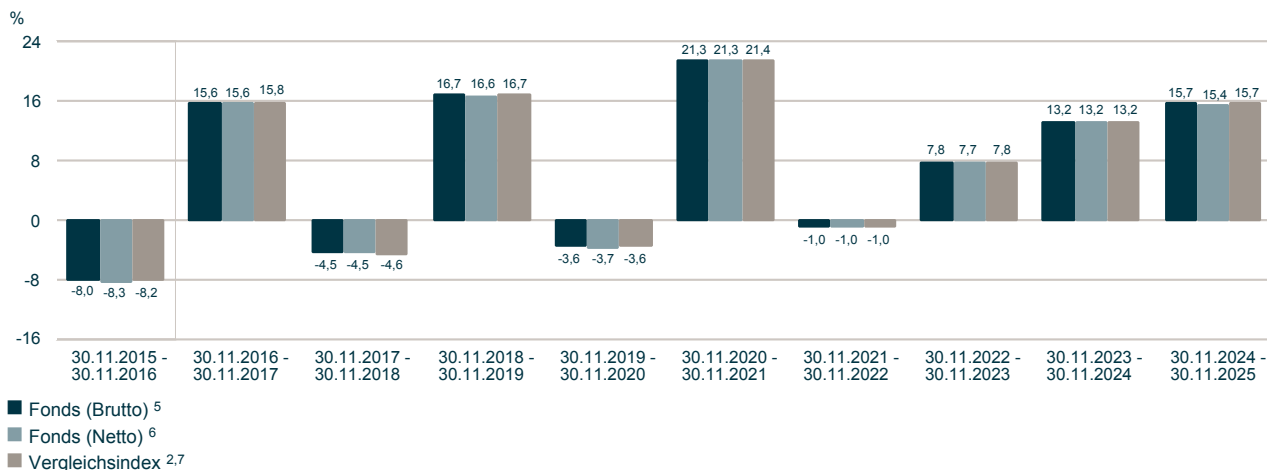
WKN ETFL28  
ISIN DE000ETFL284  
Stand 30.11.2025

Vergleichsindex:<sup>2</sup> 100% MSCI Europe NR in EUR

### Wertentwicklung (EUR)

Bitte beachten Sie: Die angegebene Wertentwicklung ist kein verlässlicher Indikator für die künftige Wertentwicklung.

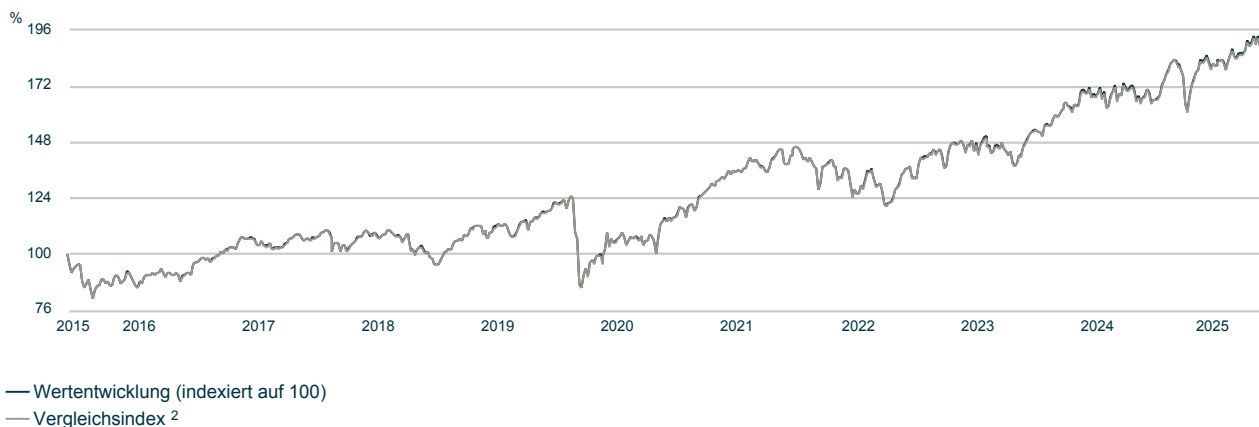
Wertentwicklung: 30.11.2015 - 30.11.2025



### Wertentwicklung (EUR) <sup>5</sup>

Bitte beachten Sie: Die angegebene Wertentwicklung ist kein verlässlicher Indikator für die künftige Wertentwicklung.

Wertentwicklung: 30.11.2015 - 30.11.2025



### Wertentwicklung (EUR) <sup>5</sup>

Bitte beachten Sie: Die angegebene Wertentwicklung ist kein verlässlicher Indikator für die künftige Wertentwicklung.

Wertentwicklung: 31.12.2020 - 30.11.2025

Fonds (in %)	Jan	Feb	Mrz	Apr	Mai	Jun	Jul	Aug	Sep	Okt	Nov	Dez	(Ifd.) Jahr
2021	-1,1	2,5	6,4	2,1	2,7	1,7	1,8	1,9	-2,9	4,6	-2,5	5,6	24,9
2022	-3,4	-3,0	0,9	-0,6	-0,7	-7,6	7,5	-4,9	-6,3	6,2	6,8	-3,5	-9,5
2023	6,7	1,8	-0,1	2,5	-2,4	2,5	1,9	-2,4	-1,5	-3,6	6,4	3,7	15,8
2024	1,5	2,0	4,0	-0,9	3,4	-1,0	1,2	1,6	-0,4	-3,3	1,1	-1,1	8,0
2025	7,1	3,6	-4,0	-0,8	4,8	-1,3	0,7	1,1	1,6	2,6	0,9		16,9

## Deka MSCI Europe UCITS ETF Aktienfonds Europa Standard- und Nebenwerte Blend/Core



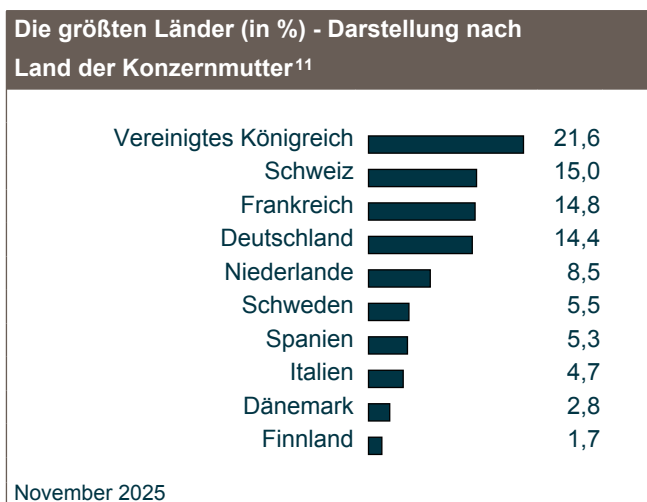
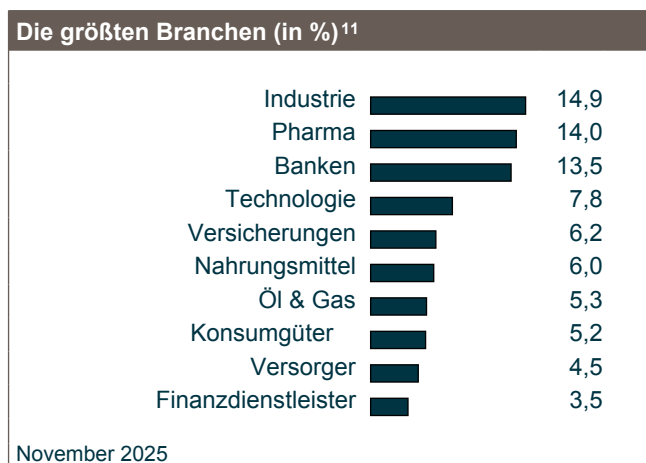
Bei diesem Fondsporträt handelt es sich um Werbematerial und kein investimentrechtliches Pflichtdokument. Es dient lediglich der Information für den Anleger.<sup>1</sup>

WKN ETFL28  
ISIN DE000ETFL284  
Stand 30.11.2025

Vergleichsindex:<sup>2</sup> 100% MSCI Europe NR in EUR

Risikobetrachtung (EUR) in der Vergangenheit				
	Max. Gewinn (%) <sup>8</sup>	Max. Verlust (%) <sup>8</sup>	Volatilität (%) <sup>9</sup>	Sharpe Ratio <sup>10</sup>
Fonds (1 Jahr)	26,3	-16,2	14,4	0,86
Fonds (3 Jahre)	48,7	-16,2	9,8	0,87
Vergleichsindex (1 Jahr) <sup>2</sup>	26,4	-16,3	14,5	0,85
Vergleichsindex (3 Jahre) <sup>2</sup>	48,6	-16,3	9,7	0,88

Top Werte (in %)	
Wertpapier	Nov 2025
ASML Holding N.V. Aandelen op naam	3,1
ASTRAZENECA PLC	2,2
Roche Holding AG Inhaber-Genußscheine	2,0
Nestlé S.A. Namens-Aktien	1,9
SAP SE Inhaber-Aktien	1,9
Novartis AG Namens-Aktien	1,9
HSBC Holdings PLC Reg.Shares	1,9
Shell PLC Reg.Shares Cl.	1,6
Siemens AG Namens-Aktien	1,5
LVMH Moët Henn. L. Vuitton SE Action Port.(C.R.)	1,4



Die Veränderung der Gewichtung der aktuell im Fonds berücksichtigten größten Branchen (in %)						
	Jun 25	Jul 25	Aug 25	Sep 25	Okt 25	Nov 25
Industrie	15,4	15,7	15,6	15,9	15,8	14,9
Pharma	13,5	13,2	13,6	13,1	13,3	14,0
Banken	11,9	12,7	12,8	13,2	13,2	13,5
Technologie	8,0	7,5	7,3	8,0	8,1	7,8
Versicherungen	6,3	6,5	6,4	6,3	6,0	6,2
Nahrungsmittel	6,2	6,0	6,2	5,8	5,8	6,0
Öl & Gas	5,1	5,3	5,2	5,0	5,2	5,3
Konsumgüter	5,0	5,0	5,0	5,0	5,2	5,2
Versorger	4,3	4,2	4,1	4,2	4,4	4,5
Finanzdienstleister	3,9	3,9	3,9	3,7	3,6	3,5



Bei diesem Fondsporträt handelt es sich um Werbematerial und kein investimentrechtliches Pflichtdokument. Es dient lediglich der Information für den Anleger.<sup>1</sup>

WKN ETFL28  
ISIN DE000ETFL284  
Stand 30.11.2025

Vergleichsindex:<sup>2</sup> 100% MSCI Europe NR in EUR

#### Informationen zu den Deka ETF-Experten

Einfach und transparent investieren mit Deka ETFs. Unsere börsengehandelten Fonds (ETFs) bieten Ihnen eine unkomplizierte und kostengünstige Möglichkeit, in ganze Märkte zu investieren. Gleichzeitig übernehmen wir Verantwortung. Wir setzen uns aktiv für eine gute Unternehmensführung ein, indem wir die Interessen und Stimmrechte unserer Anlegerinnen und Anleger vertreten.

Zudem werden im Investmentprozess grundsätzlich Hersteller von geächteten und kontroversen Waffen ausgeschlossen. Geächtete Waffen sind Waffen nach dem Übereinkommen über das Verbot des Einsatzes, der Lagerung, der Herstellung und der Weitergabe von Antipersonenminen und über deren Vernichtung ("Ottawa-Konvention"), dem Übereinkommen über das Verbot von Streumunition ("Oslo-Konvention") und B- und C-Waffen nach den jeweiligen UN-Konventionen (UN BWC und UN CWC). Zu kontroversen Waffen gehören ergänzend zu den geächteten Waffen weitere Ausschlüsse nach UN-Waffenkonventionen aus dem Jahr 1980 (nicht entdeckbare Splitter, Brandwaffen, Landminen und Sprengfallen), der Konvention gegen den Einsatz von blendenden Laserwaffen sowie Atomsprengköpfen.

<sup>1</sup> Für diese Information verantwortlich ist die DekaBank Deutsche Girozentrale. Bei der aufliegenden Gesellschaft handelt es sich um die Deka Investment GmbH.

<sup>2</sup> Der Fonds, auf den an dieser Stelle Bezug genommen wird, wird von MSCI weder gefördert, unterstützt noch beworben. MSCI übernimmt keine Haftung für jegliche Fonds oder Indizes, die diesen Fonds zugrunde liegen. Der Verkaufsprospekt enthält eine detailliertere Beschreibung der eingeschränkten Beziehung zwischen MSCI und der Deka Investment GmbH und jeglichen zugehörigen Fonds. Bei den genannten Sondervermögen handelt es sich um Indexfonds, die einen von der BaFin anerkannten Index abbilden.

<sup>3</sup> Quelle: Capital-Heft 03/2025.

<sup>4</sup> Zusätzliche Informationen zu den Kosten finden Sie im Basisinformationsblatt. Diese Kostendarstellung entspricht in der Art der Berechnung der Kostendarstellung der Basisinformationsblätter und erfüllt nicht die Anforderungen an einen aufsichtsrechtlich vorgeschriebenen Kostenausweis (nach MiFID II), den Sie rechtzeitig vor Auftragsausführung erhalten werden. Bei Fragen zu den Kosten wenden Sie sich bitte an Ihre Kundenberaterin / Ihren Kundenberater. Zusätzlich können Handelskosten infolge von Kosten der Börse und/oder Ihrer Vertriebs- oder Depotstelle anfallen.

<sup>5</sup> **Bitte beachten Sie: Die frühere / angegebene Wertentwicklung ist kein verlässlicher Indikator für die künftige Wertentwicklung.**

Brutto-Wertentwicklung (BVI-Methode): Die auf Fondsebene anfallenden Kosten (z.B. die Verwaltungsvergütung) wurden berücksichtigt. Die auf Kundenebene anfallenden Kosten (Ausgabeaufschlag und Depotkosten) sind nicht berücksichtigt.

<sup>6</sup> **Bitte beachten Sie: Die frühere / angegebene Wertentwicklung ist kein verlässlicher Indikator für die künftige Wertentwicklung.**

Netto-Wertentwicklung: Neben den auf Fondsebene anfallenden Kosten wurden zusätzlich die bei einem beispielhaften Anlagebetrag von 10.000,00 Euro auf Kundenebene anfallenden durchschnittlichen Kosten berücksichtigt - Durchschnittliche Kaufkosten von 0,2732 % (= 27,32 Euro) einmalig beim Kauf, durchschnittliche Haltekosten von 0,0390 % (= 3,90 Euro) sowie durchschnittliche Verkaufskosten von 0,2732 % (= 27,32 Euro). Die tatsächlichen Kosten variieren je nach depotführender Stelle. Bitte vergleichen Sie hierzu das Preisverzeichnis Ihrer depotführenden Stelle.

<sup>7</sup> 100% MSCI Europe NR in EUR Snap 16 Uhr; ab 06.2018 100% MSCI Europe NR in EUR

<sup>8</sup> Maximaler Gewinn/Verlust in Prozent auf Basis von währungsbereinigten Tagesperformedaten über den angegebenen Zeitraum.

<sup>9</sup> Volatilität in % wird auf Basis von Wochen- (bis unter 3 Jahre) bzw. Monatsdaten (ab 3 Jahre) berechnet.

<sup>10</sup> Der risikofreie Zins orientiert sich an dem Zinssatz für 1-Monatsgeld. Ein negatives Sharpe Ratio hat keine Aussagekraft.

<sup>11</sup> Die Struktur berücksichtigt nicht die Wirkung von Derivaten/Absicherungsgeschäften. Das Risiko des Fonds im Hinblick auf diese Bestände kann dementsprechend abweichen.

Diese Angaben wurden mit Sorgfalt zusammengestellt. Für die Richtigkeit kann jedoch keine Gewähr übernommen werden. Teilweise werden aktuelle Angaben über den Fonds gemacht, die sich im Zeitverlauf ändern. Die Angaben beziehen sich auf den im Dokument angegebenen Zeitraum.

# Fondsporträt

## Deka MSCI Europe UCITS ETF

### Aktienfonds Europa Standard- und Nebenwerte Blend/Core

Bei diesem Fondsporträt handelt es sich um Werbematerial  
und kein investmentrechtliches Pflichtdokument.  
Es dient lediglich der Information für den Anleger.<sup>1</sup>

WKN ETFL28  
ISIN DE000ETFL284  
Stand 30.11.2025

**Vergleichsindex:<sup>2</sup> 100% MSCI Europe NR in EUR**

Ihre Anlageentscheidung sollte nicht nur von Nachhaltigkeitsaspekten abhängen, sondern alle Eigenschaften des Fonds berücksichtigen. Diese finden Sie im Verkaufsprospekt und im Basisinformationsblatt.

Diese Unterlage wurde zu Werbezwecken erstellt. Der Ersteller dieser Unterlage ist die Deka Vermögensmanagement GmbH, Lyoner Straße 13, 60528 Frankfurt. Allein verbindliche Grundlage für den Erwerb von Deka Investmentfonds sind die jeweiligen Basisinformationsblätter, die jeweiligen Verkaufsprospekte und die jeweiligen Berichte, die Sie in deutscher Sprache bei Ihrer Sparkasse oder der DekaBank Deutsche Girozentrale, 60325 Frankfurt und unter [www.deka.de](http://www.deka.de), erhalten. Bitte lesen Sie diese, bevor Sie eine Anlageentscheidung treffen. Eine Zusammenfassung der Anlegerrechte in deutscher Sprache inklusive weiterer Informationen zu Instrumenten der kollektiven Rechtsdurchsetzung erhalten Sie auf [www.deka.de/beschwerdemanagement](http://www.deka.de/beschwerdemanagement). Die Verwaltungsgesellschaft des Investmentfonds kann jederzeit beschließen, den Vertrieb einzustellen.

**DekaBank**  
**Deutsche Girozentrale**  
Große Gallusstraße 14  
60315 Frankfurt

**„Deka**  
**Investments**

**Deka Investment GmbH**  
Lyoner Straße 13  
60528 Frankfurt am Main  
Postfach 11 05 23  
60040 Frankfurt  
[www.deka-etf.de](http://www.deka-etf.de)

 **Finanzgruppe**