

Fondsporträt

Deka MSCI USA UCITS ETF Aktienfonds USA Standardwerte Blend/Core



Bei diesem Fondsporträt handelt es sich um Werbematerial und kein investmentrechtliches Pflichtdokument. Es dient lediglich der Information für den Anleger.¹

WKN ETFL26
ISIN DE000ETFL268
Stand 30.04.2026

Vergleichsindex:² 100% MSCI USA NR in USD



Ziele und Anlagepolitik

- Der Deka MSCI USA UCITS ETF ist ein passiv gemanagter börsengehandelter Indexfonds (Exchange Traded Fund, ETF). Ziel des Fondsmanagements ist die exakte Abbildung der Wertentwicklung des MSCI USA (Preisindex) und damit einen langfristigen Kapitalzuwachs durch die Teilhabe an den Kurssteigerungen und Dividendenzahlungen der im Index enthaltenen Aktien zu erwirtschaften.
- Dabei wird die Erzielung einer größtmöglichen Rendite bei gleichzeitig angemessenem Risiko für diese Anlageklasse angestrebt.
- Der Index wird mit den jeweiligen im Index befindlichen Wertpapieren abgebildet (physische Replikation). Es wird versucht die Wertentwicklung des Index so genau wie möglich abzubilden. Hierzu investiert der Fonds in die nach Marktkapitalisierung größten Aktiengesellschaften in den USA. Es werden 85 % der Gesamtmarktkapitalisierung der USA abgedeckt.
- Der Fonds kann dennoch von diesem Index abweichen (positiv oder negativ). Angaben zum prognostizierten Tracking Error sind im Verkaufsprospekt und unter www.deka-etf.de zu finden.
- Es können Derivate zu Investitionszwecken eingesetzt werden. Ein Derivat ist ein Finanzinstrument, dessen Wert – nicht notwendig 1:1 – von der Entwicklung eines oder mehrerer Basiswerte wie z. B. Wertpapieren oder Zinssätzen abhängt.
- Die Ermittlung der Rendite erfolgt auf Basis der täglich berechneten Anteilpreise, welche auf Grundlage der im Fonds enthaltenen Vermögenswerte berechnet werden.
- Der Fonds legt mindestens 51 % des Aktivvermögens (Wert der Vermögensgegenstände ohne Berücksichtigung von Verbindlichkeiten) in Kapitalbeteiligungen i.S.d. § 2 Abs. 8 InvStG an.

| Stammdaten | |
|--------------------------------------|--------------------------------|
| Zugrundeliegender Index ² | 100% MSCI USA NR in USD |
| Index Reuters | .MIUS0000NUS |
| Index Bloomberg | NDDUUS |
| Anfängliches Abbildungsverhältnis | 1/100 |
| Abbildungsart | Physische Replikation |
| Fondswährung ⁵ | USD |
| Auflegungsdatum | 08.06.2009 |
| Ertragsverwendung | Ausschüttend |
| Ausschüttungstermine | 10.03., 10.06., 10.09., 10.12. |
| Mindestkapitalbeteiligungsquote | 51% |
| Indexanpassungen | Feb, Mai, Aug, Nov |

| Handelsinformationen | |
|-----------------------|--------------------------------|
| Börse | Xetra Handel, Boerse Stuttgart |
| Handelszeiten | 9:00 - 17:30 |
| Handelswährung | EUR |
| Erste Börsennotierung | 16.06.2009 |
| XETRA® | EL4Z |
| Reuters | ETFUSAC.DE |
| Bloomberg | ETFUSAC GR |
| Designated Sponsors | BNP Paribas |
| Ind. NAV ISIN | DE000A0Z3P14 |
| Ind. NAV Bloomberg | IUSAC |
| Ind. NAV Reuters | IUSAC.DE |

| Konditionen ⁶ | |
|----------------------------------|--------|
| Laufende Kosten pro Jahr | |
| Verwaltungsgebühren und sonstige | 0,30 % |
| Verwaltungs- oder Betriebskosten | |
| Transaktionskosten | 0,00 % |

| Fondspreise (in USD) | |
|----------------------|------------|
| Anteilspreis aktuell | 67,93 |
| 52-Wochen-Hoch | 67,93 |
| 52-Wochen-Tief | 52,98 |
| Fondsvermögen | 469,0 Mio. |

Beschreibung der Indexsystematik

- Das Anlageuniversum beinhaltet alle Unternehmen mit Sitz in USA.
- Die Auswahlliste für die Indextitel beruht auf Basis der Streubesitz-Marktkapitalisierung.
- Eine Überprüfung und gegebenenfalls Anpassung der Indexzusammensetzung erfolgt vierteljährlich.

Deka MSCI USA UCITS ETF Aktienfonds USA Standardwerte Blend/Core



Bei diesem Fondsporträt handelt es sich um Werbematerial und kein investmentrechtliches Pflichtdokument. Es dient lediglich der Information für den Anleger.¹

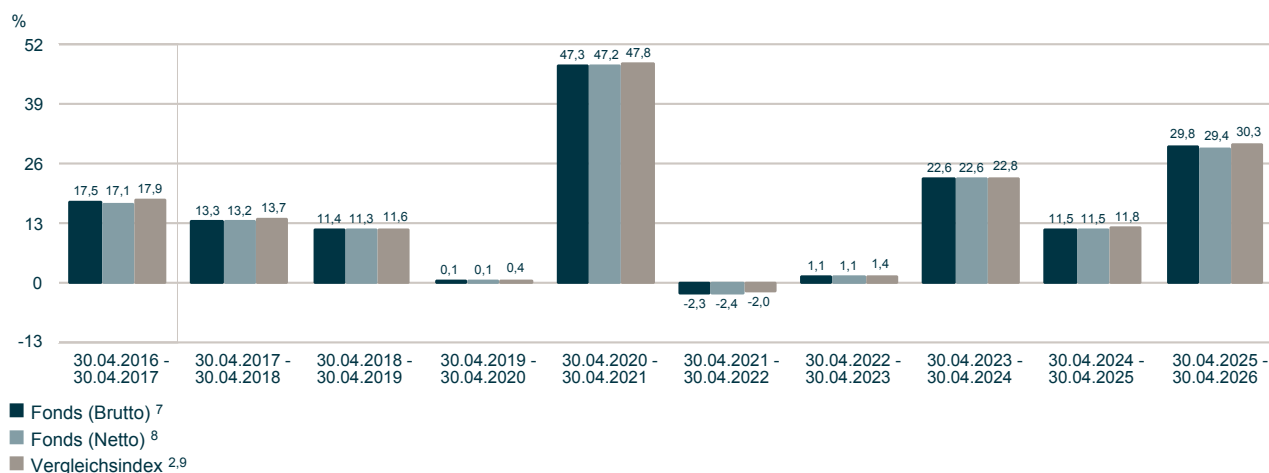
WKN ETFL26
ISIN DE000ETFL268
Stand 30.04.2026

Vergleichsindex:² 100% MSCI USA NR in USD

Wertentwicklung (USD)

Bitte beachten Sie: Die angegebene Wertentwicklung ist kein verlässlicher Indikator für die künftige Wertentwicklung.

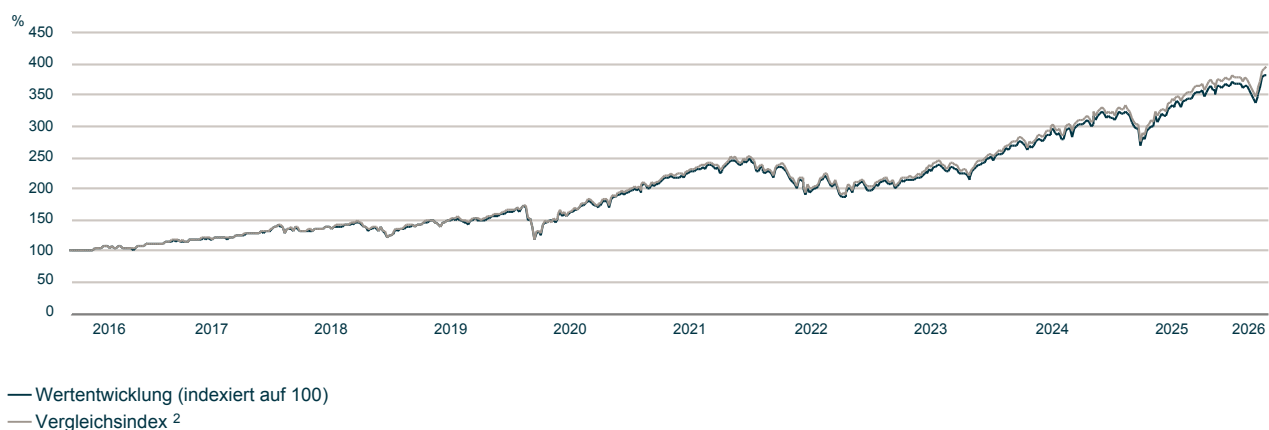
Wertentwicklung: 30.04.2016 - 30.04.2026



Wertentwicklung (USD)⁷

Bitte beachten Sie: Die angegebene Wertentwicklung ist kein verlässlicher Indikator für die künftige Wertentwicklung.

Wertentwicklung: 30.04.2016 - 30.04.2026



Wertentwicklung (USD)⁷

Bitte beachten Sie: Die angegebene Wertentwicklung ist kein verlässlicher Indikator für die künftige Wertentwicklung.

Wertentwicklung: 31.12.2021 - 30.04.2026

| Fonds (in %) | Jan | Feb | Mrz | Apr | Mai | Jun | Jul | Aug | Sep | Okt | Nov | Dez | (Ifd.) Jahr |
|--------------|------|------|------|------|------|------|-----|------|------|------|-----|------|-------------|
| 2022 | -6,0 | -3,1 | 3,5 | -9,1 | -0,3 | -8,4 | 9,4 | -4,0 | -9,3 | 7,7 | 5,3 | -6,0 | -20,6 |
| 2023 | 6,6 | -2,5 | 3,5 | 1,3 | 0,6 | 6,6 | 3,4 | -1,7 | -4,7 | -2,4 | 9,3 | 4,6 | 26,5 |
| 2024 | 1,6 | 5,4 | 3,1 | -4,2 | 4,7 | 3,6 | 1,1 | 2,3 | 2,2 | -0,8 | 6,3 | -2,2 | 25,0 |
| 2025 | 2,5 | -1,6 | -6,0 | -0,6 | 6,4 | 5,1 | 2,2 | 1,9 | 3,6 | 2,3 | 0,0 | 0,7 | 17,1 |
| 2026 | 0,5 | -0,9 | -4,9 | 10,4 | | | | | | | | | 4,5 |

Deka MSCI USA UCITS ETF Aktienfonds USA Standardwerte Blend/Core



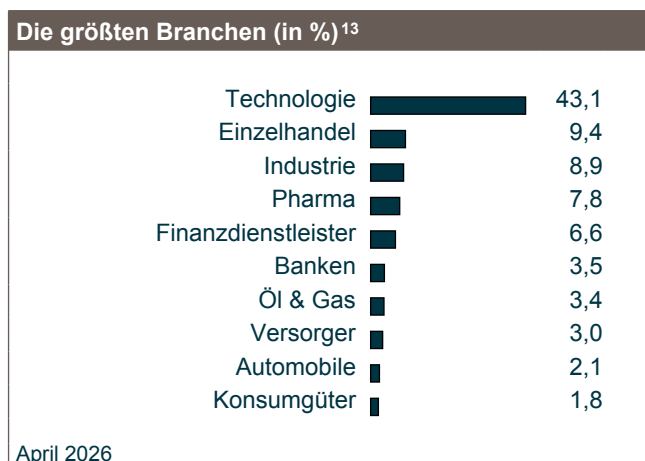
Bei diesem Fondsporträt handelt es sich um Werbematerial und kein investmentrechtliches Pflichtdokument. Es dient lediglich der Information für den Anleger.¹

WKN ETFL26
ISIN DE000ETFL268
Stand 30.04.2026

Vergleichsindex:² 100% MSCI USA NR in USD

| Risikobetrachtung (USD) in der Vergangenheit | | | | |
|--|-------------------------------|--------------------------------|-------------------------------|----------------------------|
| | Max. Gewinn (%) ¹⁰ | Max. Verlust (%) ¹⁰ | Volatilität (%) ¹¹ | Sharpe Ratio ¹² |
| Fonds (1 Jahr) | 29,8 | -9,2 | 11,9 | 2,04 |
| Fonds (3 Jahre) | 82,2 | -19,3 | 13,1 | 1,24 |
| Vergleichsindex (1 Jahr) ² | 29,5 | -9,1 | 12,0 | 1,99 |
| Vergleichsindex (3 Jahre) ² | 83,6 | -19,2 | 13,1 | 1,25 |

| Top Werte (in %) | |
|---------------------------------------|----------|
| Wertpapier | Apr 2026 |
| NVIDIA Corp. Reg.Shares | 7,7 |
| Apple Inc. Reg.Shares | 6,4 |
| Microsoft Corp. Reg.Shares | 4,6 |
| Amazon.com Inc. Reg.Shares | 4,1 |
| Alphabet Inc. Reg.Shs Cap.Stk Cl.A | 3,6 |
| Broadcom Inc. Reg.Shares | 3,0 |
| Alphabet Inc. Reg.Shares Cap.Stk Cl.C | 3,0 |
| Meta Platforms Inc. Reg.Shares Cl.A | 2,1 |
| Tesla Inc. Reg.Shares | 1,7 |
| JPMorgan Chase & Co. Reg.Shares | 1,4 |



| Die Veränderung der Gewichtung der aktuell im Fonds berücksichtigten größten Branchen (in %) | | | | | | |
|---|--------|--------|--------|--------|--------|--------|
| | Nov 25 | Dez 25 | Jan 26 | Feb 26 | Mrz 26 | Apr 26 |
| Technologie | 42,2 | 42,2 | 41,5 | 39,9 | 40,1 | 43,1 |
| Einzelhandel | 9,3 | 9,1 | 9,2 | 9,1 | 9,3 | 9,4 |
| Industrie | 8,5 | 8,6 | 9,0 | 9,6 | 9,3 | 8,9 |
| Pharma | 8,8 | 8,7 | 8,5 | 8,9 | 8,6 | 7,8 |
| Finanzdienstleister | 7,3 | 7,5 | 7,2 | 6,8 | 6,9 | 6,6 |
| Banken | 3,5 | 3,7 | 3,6 | 3,5 | 3,6 | 3,5 |
| Öl & Gas | 2,8 | 2,7 | 3,1 | 3,4 | 3,9 | 3,4 |
| Versorger | 2,7 | 2,6 | 2,7 | 3,0 | 3,1 | 3,0 |
| Automobile | 2,4 | 2,5 | 2,4 | 2,3 | 2,2 | 2,1 |
| Konsumgüter | 1,9 | 1,8 | 1,9 | 2,1 | 2,0 | 1,8 |

Deka MSCI USA UCITS ETF Aktienfonds USA Standardwerte Blend/Core



Bei diesem Fondsporträt handelt es sich um Werbematerial und kein investmentrechtliches Pflichtdokument. Es dient lediglich der Information für den Anleger.¹

WKN ETFL26
ISIN DE000ETFL268
Stand 30.04.2026

Vergleichsindex:² 100% MSCI USA NR in USD

Informationen zu den Deka ETF-Experten

Einfach und transparent investieren mit Deka ETFs. Unsere börsengehandelten Fonds (ETFs) bieten Ihnen eine unkomplizierte und kostengünstige Möglichkeit, in ganze Märkte zu investieren. Gleichzeitig übernehmen wir Verantwortung. Wir setzen uns aktiv für eine gute Unternehmensführung ein, indem wir die Interessen und Stimmrechte unserer Anlegerinnen und Anleger vertreten.

Zudem werden im Investmentprozess grundsätzlich Hersteller von geächteten und kontroversen Waffen ausgeschlossen. Geächtete Waffen sind Waffen nach dem Übereinkommen über das Verbot des Einsatzes, der Lagerung, der Herstellung und der Weitergabe von Antipersonenminen und über deren Vernichtung ("Ottawa-Konvention"), dem Übereinkommen über das Verbot von Streumunition ("Oslo-Konvention") und B- und C-Waffen nach den jeweiligen UN-Konventionen (UN BWC und UN CWC). Zu kontroversen Waffen gehören ergänzend zu den geächteten Waffen weitere Ausschüsse nach UN-Waffenkonventionen aus dem Jahr 1980 (nicht entdeckbare Splitter, Brandwaffen, Landminen und Sprengfallen), der Konvention gegen den Einsatz von blendenden Laserwaffen sowie Atomsprenköpfen.

¹ Für diese Information verantwortlich ist die DekaBank Deutsche Girozentrale. Bei der auflegenden Gesellschaft handelt es sich um die Deka Investment GmbH.

² Der Fonds, auf den an dieser Stelle Bezug genommen wird, wird von MSCI weder gefördert, unterstützt noch beworben. MSCI übernimmt keine Haftung für jegliche Fonds oder Indizes, die diesen Fonds zugrunde liegen. Der Verkaufsprospekt enthält eine detailliertere Beschreibung der eingeschränkten Beziehung zwischen MSCI und der Deka Investment GmbH und jeglichen zugehörigen Fonds. Bei den genannten Sondervermögen handelt es sich um Indexfonds, die einen von der BaFin anerkannten Index abbilden.

³ Quelle: WirtschaftsWoche-Heft 44/2025

⁴ Quelle: Capital-Heft 03/2026.

⁵ Die Rendite von Deka MSCI USA UCITS ETF kann infolge von Währungsschwankungen steigen oder fallen.

⁶ Zusätzliche Informationen zu den Kosten finden Sie im Basisinformationsblatt. Diese Kostendarstellung entspricht in der Art der Berechnung der Kostendarstellung der Basisinformationsblätter und erfüllt nicht die Anforderungen an einen aufsichtsrechtlich vorgeschriebenen Kostenausweis (nach MiFID II), den Sie rechtzeitig vor Auftragsausführung erhalten werden. Bei Fragen zu den Kosten wenden Sie sich bitte an Ihre Kundenberaterin / Ihren Kundenberater. Zusätzlich können Handelskosten infolge von Kosten der Börse und/oder Ihrer Vertriebs- oder Depotstelle anfallen.

⁷ **Bitte beachten Sie: Die frühere / angegebene Wertentwicklung ist kein verlässlicher Indikator für die künftige Wertentwicklung.**

Brutto-Wertentwicklung (BVI-Methode): Die auf Fondsebene anfallenden Kosten (z.B. die Verwaltungsvergütung) wurden berücksichtigt. Die auf Kundenebene anfallenden Kosten (Ausgabeaufschlag und Depotkosten) sind nicht berücksichtigt.

⁸ **Bitte beachten Sie: Die frühere / angegebene Wertentwicklung ist kein verlässlicher Indikator für die künftige Wertentwicklung.**

Netto-Wertentwicklung: Neben den auf Fondsebene anfallenden Kosten wurden zusätzlich die bei einem beispielhaften Anlagebetrag von 10.000,00 Euro auf Kundenebene anfallenden durchschnittlichen Kosten berücksichtigt - Durchschnittliche Kaufkosten von 0,2732 % (= 27,32 Euro) einmalig beim Kauf, durchschnittliche Haltekosten von 0,0390 % (= 3,90 Euro) sowie durchschnittliche Verkaufskosten von 0,2732 % (= 27,32 Euro). Die tatsächlichen Kosten variieren je nach depotführender Stelle. Bitte vergleichen Sie hierzu das Preisverzeichnis Ihrer depotführenden Stelle.

⁹ 100% MSCI USA NR in USD Snap 16 Uhr; ab 06.2018 100% MSCI USA NR in USD

¹⁰ Maximaler Gewinn/Verlust in Prozent auf Basis von währungsbereinigten Tagesperformedaten über den angegebenen Zeitraum.

¹¹ Volatilität in % wird auf Basis von Wochen- (bis unter 3 Jahre) bzw. Monatsdaten (ab 3 Jahre) berechnet.

¹² Der risikofreie Zins orientiert sich an dem Zinssatz für 1-Monatsgeld. Ein negatives Sharpe Ratio hat keine Aussagekraft.

¹³ Die Struktur berücksichtigt nicht die Wirkung von Derivaten/Absicherungsgeschäften, sofern gemäß der Besonderen Anlagebedingungen erlaubt. Das Risiko des Fonds im Hinblick auf diese Bestände kann dementsprechend abweichen.

Diese Angaben wurden mit Sorgfalt zusammengestellt. Für die Richtigkeit kann jedoch keine Gewähr übernommen werden. Teilweise werden aktuelle Angaben über den Fonds gemacht, die sich im Zeitverlauf ändern. Die Angaben beziehen sich auf den im Dokument angegebenen Zeitraum.

Fondsporträt

Deka MSCI USA UCITS ETF Aktienfonds USA Standardwerte Blend/Core

Bei diesem Fondsporträt handelt es sich um Werbematerial
und kein investmentrechtliches Pflichtdokument.
Es dient lediglich der Information für den Anleger.¹

WKN ETFL26
ISIN DE000ETFL268
Stand 30.04.2026

Vergleichsindex:² 100% MSCI USA NR in USD

Ihre Anlageentscheidung sollte nicht nur von Nachhaltigkeitsaspekten abhängen, sondern alle Eigenschaften des Fonds berücksichtigen. Diese finden Sie im Verkaufsprospekt und im Basisinformationsblatt.

Diese Unterlage wurde zu Werbezwecken erstellt. Der Ersteller dieser Unterlage ist die Deka Vermögensmanagement GmbH, Lyoner Straße 13, 60528 Frankfurt. Allein verbindliche Grundlage für den Erwerb von Deka Investmentfonds sind die jeweiligen Basisinformationsblätter, die jeweiligen Verkaufsprospekte und die jeweiligen Berichte, die Sie in deutscher Sprache bei Ihrer Sparkasse oder der DekaBank Deutsche Girozentrale, 60325 Frankfurt und unter www.deka.de, erhalten. Bitte lesen Sie diese, bevor Sie eine Anlageentscheidung treffen. Eine Zusammenfassung der Anlegerrechte in deutscher Sprache inklusive weiterer Informationen zu Instrumenten der kollektiven Rechtsdurchsetzung erhalten Sie auf www.deka.de/beschwerdemanagement. Die Verwaltungsgesellschaft des Investmentfonds kann jederzeit beschließen, den Vertrieb einzustellen.

.Deka
Investments

DekaBank
Deutsche Girozentrale
Große Gallusstraße 14
60315 Frankfurt

Deka Investment GmbH
Lyoner Straße 13
60528 Frankfurt am Main
Postfach 11 05 23
60040 Frankfurt
www.deka-etf.de

 **Finanzgruppe**