

Jahresbericht  
zum 31. Januar 2026.

**Deka MSCI World Climate  
Change ESG CTB UCITS ETF**

Ein OGAW-Sondervermögen deutschen Rechts.

**.Deka**  
Investments

**Lizenzvermerk**

Der Fonds, auf den an dieser Stelle Bezug genommen wird, wird von MSCI weder gefördert, unterstützt noch beworben. MSCI übernimmt keine Haftung für jegliche Fonds oder Indizes, die diesen Fonds zugrunde liegen. Der Verkaufsprospekt enthält eine detailliertere Beschreibung der eingeschränkten Beziehung zwischen dem Lizenzgeber und der Deko Investment GmbH und jeglichen zugehörigen Fonds.

# Bericht der Geschäftsführung.

31. Januar 2026

## **Sehr geehrte Anlegerinnen, sehr geehrte Anleger,**

der vorliegende Jahresbericht informiert Sie umfassend über die Entwicklung Ihres Fonds Deka MSCI World Climate Change ESG CTB UCITS ETF für den Zeitraum vom 1. Februar 2025 bis zum 31. Januar 2026.

Rückläufige Notenbankzinsen in den USA und der Eurozone sowie sinkende Inflationsraten unterstützten während der Berichtsperiode die Finanzmärkte und gaben den Börsen spürbaren Auftrieb. Die europäische Wirtschaft zeigte im Jahr 2025, trotz schwieriger globaler Rahmenbedingungen wie Handelsspannungen mit den USA und einer schwachen Konjunktur in Deutschland, ein moderates Wachstum. Auch die US-Wirtschaft hat die Folgen des Handelskonflikts und der erratischen Zollpolitik relativ gut verkraftet, wobei die „America first“-Politik unter US-Präsident Donald Trump zeitweise sowohl die Marktstimmung als auch die globalen Konjunkturaussichten belastete. Geopolitische Aspekte übten hingegen keinen größeren Einfluss auf das Börsengeschehen aus.

Die führenden Notenbanken reagierten auf den nachlassenden Inflationsdruck mit einer Lockerung der Geldpolitik. Die Europäische Zentralbank (EZB) senkte den Hauptrefinanzierungssatz bis Juni auf 2,15 Prozent. Die US-Notenbank (Fed) reduzierte nach längerer Pause die Bandbreite der Fed Funds Rate zwischen September und Dezember schrittweise auf 3,50 bis 3,75 Prozent. An den Rentenmärkten entwickelten sich die Renditen auf Jahressicht uneinheitlich. 10-jährige US-Treasuries verzeichneten, beeinflusst durch die unberechenbare US-Handels- und Zollpolitik, bis April 2025 zunächst deutliche Kursgewinne, bevor sich aufgrund von expansiven Signalen von Seiten der Fed einerseits sowie fiskalpolitischen Unsicherheiten andererseits, eine volatile Seitwärtsbewegung einstellte. Zum Stichtag rentierten 10-jährige US-Staatsanleihen bei 4,2 Prozent. In der Eurozone stieg die Rendite vergleichbarer Staatsanleihen im Jahresverlauf an und lag Ende Januar bei knapp 2,8 Prozent.

Unterstützt von der wachstumsfreundlichen Geldpolitik der Zentralbanken und der Euphorie um das Thema Künstliche Intelligenz erreichten zahlreiche Aktienindizes neue Allzeithochs. Der Goldpreis profitierte von der gestiegenen Unsicherheit und überschritt im Januar sogar kurzzeitig die Marke von 5.500 US-Dollar pro Feinunze. Am Devisenmarkt legte der Euro in der ersten Berichtshälfte deutlich zu, zeigte danach eine Stabilisierung und kostete Ende Januar 1,19 US-Dollar. Der Rohölpreis gab infolge wachsender Konjunktursorgen im Verlauf merklich nach, konnte zuletzt jedoch wieder merklich aufholen.

Auskunft über die Wertentwicklung und die Anlagestrategie Ihres Fonds erhalten Sie im Tätigkeitsbericht. Gerne nehmen wir die Gelegenheit zum Anlass, um Ihnen für das uns entgegengebrachte Vertrauen zu danken.

Ferner möchten wir Sie darauf hinweisen, dass Änderungen der Vertragsbedingungen des Sondervermögens sowie sonstige wichtige Informationen an die Anteilinhaber im Internet unter [www.deka-etf.de](http://www.deka-etf.de) bekannt gemacht werden. Darüber hinaus finden Sie dort ein weitergehendes Informations-Angebot rund um das Thema „Investmentfonds“ sowie monatlich aktuelle Zahlen und Fakten zu Ihren Fonds.

Mit freundlichen Grüßen

Deka Investment GmbH  
Die Geschäftsführung



Dr. Ulrich Neugebauer (Sprecher)



Jörg Boysen



Thomas Ketter



Thomas Schneider

# Inhalt.

Tätigkeitsbericht	5
Vermögensübersicht zum 31. Januar 2026	37
Vermögensaufstellung zum 31. Januar 2026	38
Anhang	57
Nachhaltiges Investitionsziel	59
Vermerk des unabhängigen Abschlussprüfers	76
Ihre Partner in der Sparkassen-Finanzgruppe	78

**Der Erwerb von Anteilen darf nur auf der Grundlage des aktuellen Verkaufsprospektes, dem der letzte Jahresbericht und gegebenenfalls der letzte Halbjahresbericht beigelegt sind, erfolgen.**

# Jahresbericht 01.02.2025 bis 31.01.2026

## Deka MSCI World Climate Change ESG CTB UCITS ETF

### Tätigkeitsbericht.

Der Deka MSCI World Climate Change ESG CTB UCITS ETF ist ein börsengehandelter Indexfonds (Exchange Traded Fund, ETF).

Die Auswahl der für den Fonds vorgesehenen Vermögensgegenstände ist darauf gerichtet, unter Wahrung einer angemessenen Risikomischung den MSCI World Climate Change ESG Select CTB (Preisindex) nachzubilden. Der MSCI World Climate Change ESG Select CTB umfasst Aktien von großen und mittelgroßen Unternehmen globaler Industriestaaten. Dieser Index berücksichtigt hierbei ökologische (Environment – „E“), soziale (Social – „S“) und die verantwortungsvolle Unternehmens- bzw. Staatsführung (Governance – „G“) betreffende Kriterien (sog. ESG-Kriterien) mit besonderem Schwerpunkt. Bei dem Fonds handelt es sich daher um ein Finanzprodukt im Sinne des Artikel 9 der Verordnung (EU) 2019/2088 (Offenlegungsverordnung).

Details zu den ökologischen und/oder sozialen Merkmalen gemäß der Verordnung (EU) 2019/2088 finden Sie im Anhang dieses Jahresberichts.

Mit Wirkung zum 10. Dezember 2025 wurde der Deka MSCI World Climate Change ESG UCITS ETF zu Deka MSCI World Climate Change ESG CTB UCITS ETF umbenannt. Grund der Anpassung ist die Änderung des Namens des dem Fonds zugrundeliegenden Indexes. Die Änderung des Indexnamens ist aufgrund der Aktualisierung der Benchmark-Verordnung (Verordnung (EU) 2016/1011) erforderlich. Die Änderung erfolgt aus Transparenzgründen und hat keine Auswirkungen auf die Zusammensetzung des Indexes.

Das Fondsmanagement strebt dabei als Anlageziel die Erzielung einer Wertentwicklung an, welche die des zugrundeliegenden Index widerspiegelt. Zu diesem Zweck wird eine exakte Nachbildung des Index angestrebt. Grundlage hierfür ist, dass die Entscheidungen über den Erwerb oder die Veräußerung von Vermögensgegenständen sowie über deren Gewichtung im Sondervermögen von dem zugrundeliegenden Index abhängig sind (passives Management).

Die Erträge werden nach Verrechnung mit den Aufwendungen üblicherweise ausgeschüttet.

Die realisierten Gewinne und Verluste resultieren im Wesentlichen aus Transaktionen mit Aktien aufgrund von Indexanpassungen und Rücknahme von Anteilscheinen.

#### Wichtige Kennzahlen

##### Deka MSCI World Climate Change ESG CTB UCITS ETF

Performance*	1 Jahr	3 Jahre p.a.	5 Jahre p.a.
	2,4%	18,9%	14,1%
ISIN	DE000ETFL581		
* Berechnung nach BVI-Methode, die bisherige Wertentwicklung ist kein verlässlicher Indikator für die künftige Wertentwicklung.			

#### Adressenausfallrisiken

Das Management von Ausfallrisiken für das Sondervermögen erfolgte im Rahmen des Risikomanagementsystems der Deka Investment GmbH. Aufgrund des bestehenden Anlageuniversums ist das Adressenausfallrisiko als niedrig einzustufen.

#### Währungsrisiken

Die Fondswährung lautet auf Euro, jedoch lauteten einige Indexkonstituenten im Berichtszeitraum auf folgende Fremdwährungen: Australische Dollar, Britisches Pfund, Dänische Krone, Hongkong-Dollar, Israelische Schekel, Japanische Yen, Kanada-Dollar, Neuseeland-Dollar, Norwegische Krone, Schwedische Krone, Schweizer Franken, Singapur-Dollar und US-Dollar. Somit bestand für den Anleger aus der Eurozone ein Währungsrisiko in diesen Fremdwährungen, wobei wegen des Ziels der Indexnachbildung keine aktive Steuerung der Währungsrisiken durch das Fondsmanagement erfolgte.

#### Sonstige Marktpreisrisiken

Das Investmentvermögen unterlag im Berichtszeitraum dem Marktpreisrisiko der im Investmentvermögen gehaltenen Wertpapiere. Da die Zusammensetzung des Investmentvermögens darauf abzielt, den zugrunde liegenden Index möglichst genau abzubilden, entsprach das Marktpreisrisiko im Berichtszeitraum auch weitestgehend dem des MSCI World Climate Change ESG Select CTB (Preisindex). Die geringen Abweichungen in dem Marktpreisexposition zwischen Investmentvermögen und Index im Berichtszeitraum waren u.a. durch den Kassenbestand oder die Umsetzung von Kapitalmaßnahmen zu erklären. Die Volatilität des Anteilpreises betrug im Berichtszeitraum 17,81 Prozent.

#### Operationelle Risiken

Das Management von operationellen Risiken für das Investmentvermögen erfolgt durch die Kapitalverwaltungsgesellschaft. Die Deka Investment GmbH ist methodisch und prozessual in das in der Deka-Gruppe implementierte System zum Management und Controlling operationeller Risiken eingebunden. In diesem

# Deka MSCI World Climate Change ESG CTB UCITS ETF

Rahmen werden regelmäßig die operationellen Risiken der für das Investmentvermögen relevanten Prozesse identifiziert, bewertet und überwacht. Instrumente hierfür sind u.a. das dezentrale Self Assessment, Szenarioanalysen sowie eine konzernweite Schadensfalldatenbank. Außerdem werden wesentliche Auslagerungen, insbesondere die konzernexterne Auslagerung der Fondsbuchhaltung an die BNP Paribas S.A. Niederlassung Deutschland, im Rahmen eines Auslagerungscontrollings überwacht. Im Berichtszeitraum entstand dem Investmentvermögen kein Schaden aus operationellen Risiken.

## **Liquiditätsrisiken**

Aufgrund der passiven Abbildung eines Index, dessen Regelwerk liquiditätsrelevante Anforderungen an die Indexkonstituenten stellt, sowie der Investition ausschließlich in Aktien gemäß § 193 KAGB wird das Liquiditätsrisiko grundsätzlich als gering eingestuft.

# Deka MSCI World Climate Change ESG CTB UCITS ETF

Im Berichtszeitraum wurden folgende Indexveränderungen vom Indexanbieter bekannt gegeben, welche im Fonds direkt nachvollzogen wurden:

Zu- oder Abgang	ISIN	Wertpapiername
Löschung	ES0167050915	ACS, Act.de Constr.y Serv. SA Acciones Port. EO -,50
Löschung	CH0012138605	Adecco Group AG Namens-Aktien SF 0,1
Löschung	ES0105046009	Aena SME S.A. Acciones Port. EO 10
Löschung	CA0089118776	Air Canada Inc. Reg.Shares (Variable Vtg) o.N.
Löschung	US00971T1016	Akamai Technologies Inc. Registered Shares DL -,01
Löschung	US0126531013	Albemarle Corp. Registered Shares DL -,01
Löschung	US0130911037	Albertsons Companies Inc. Registered Shares DL -,001
Löschung	US0162551016	Align Technology Inc. Registered Shares DL -,0001
Löschung	US02005N1000	Ally Financial Inc. Registered Shares DL -,10
Löschung	JE00BJ1F3079	AMCOR PLC Registered Shares DL -,01
Löschung	IT0004056880	Amplifon S.p.A. Azioni nom. EO -,02
Löschung	US03662Q1058	Ansys Inc. Registered Shares DL -,01
Löschung	FR0010313833	Arkema S.A. Actions au Porteur EO 10
Löschung	US29109X1063	Aspen Technology Inc. Registered Shares DL -,0001
Löschung	US04621X1081	Assurant Inc. Registered Shares DL -,01
Löschung	US05352A1007	Avantor Inc. Registered Shares DL-,01
Löschung	CH1176493729	Bachem Holding AG Namens-Aktien SF 0,01
Löschung	CH0012410517	Bâloise Holding AG Namens-Aktien SF 0,10
Löschung	DE0005158703	Bechtle AG Inhaber-Aktien o.N.
Löschung	GB00BP0RGD03	Berkeley Group Holdings PLC Reg.Ordinary Shares LS-,056110
Löschung	US09061G1013	Biomarin Pharmaceutical Inc. Registered Shares DL -,001
Löschung	US0905722072	Bio-Rad Laboratories Inc. Reg. Shares Class A DL-,0001
Löschung	US09073M1045	Bio-Techne Corp. Registered Shares DL -,01
Löschung	US09260D1072	Blackstone Inc. Registered Shares DL -,00001
Löschung	AU000000BSL0	Bluescope Steel Ltd. Registered Shares o.N.
Löschung	DE000A1DAHH0	Brenntag SE Namens-Aktien o.N.
Löschung	JP3830800003	Bridgestone Corp. Registered Shares o.N.
Löschung	JP3830000000	Brother Industries Ltd. Registered Shares o.N.
Löschung	US1331311027	Camden Property Trust Reg. Shs of Benef. Int.DL-,01
Löschung	US1344291091	Campbells Co. Registered Shares DL -,0375
Löschung	CA13646K1084	Canadian Paci.Kansas City Ltd. Registered Shares o.N.
Löschung	DE0005313704	Carl Zeiss Meditec AG Inhaber-Aktien o.N.
Löschung	US1431301027	Carmax Inc. Registered Shares DL -,50
Löschung	CA1249003098	CCL Industries Inc. Registered Shares Class B o.N.
Löschung	CA1349211054	Cdn Apartm. Prop. R.Es.Inv.Tr. Reg. Trust Units o.N.
Löschung	US1598641074	Charles River Labs Intl Inc. Registered Shares DL-,01
Löschung	FR001400AJ45	Cie Génle Étis Michelin SCpA Actions Nom. EO -,50
Löschung	CH0012142631	Clariant AG Namens-Aktien SF 1,34
Löschung	US2058871029	ConAgra Brands Inc. Registered Shares DL 5
Löschung	DE0005439004	Continental AG Inhaber-Aktien o.N.
Löschung	DE000A40KY26	Covestro AG z.Verkauf eing.Inhaber-Aktien
Löschung	GB00BJFFLV09	Croda International PLC Regist.Shares LS -,10609756
Löschung	US2283681060	Crown Holdings Inc. Registered Shares DL 5
Löschung	US1264081035	CSX Corp. Registered Shares DL 1

# Deka MSCI World Climate Change ESG CTB UCITS ETF

**Im Berichtszeitraum wurden folgende Indexveränderungen vom Indexanbieter bekannt gegeben, welche im Fonds direkt nachvollzogen wurden:**

Zu- oder Abgang	ISIN	Wertpapiername
Löschung	US23918K1088	DaVita Inc. Registered Shares DL -,001
Löschung	US15677J1088	Dayforce Inc. Registered Shares o.N.
Löschung	JP3551520004	Dentsu Group Inc. Registered Shares o.N.
Löschung	IT0003492391	Diasorin S.p.A. Azioni nom. EO 1
Löschung	US2547091080	Discover Financial Services Registered Shares DL -,01
Löschung	US2600031080	Dover Corp. Registered Shares DL 1
Löschung	US2605571031	Dow Inc. Reg. Shares DL -,01
Löschung	BE0003822393	Elia Group Actions au Port. o.N.
Löschung	AU0000154833	Endeavour Group Ltd. Registered Shares o.N.
Löschung	GB00BL6K5J42	Endeavour Mining PLC Registered Shares DL -,01
Löschung	US29355A1079	Enphase Energy Inc. Registered Shares DL -,01
Löschung	US29414B1044	EPAM Systems Inc. Registered Shares DL -,001
Löschung	US2971781057	Essex Property Trust Inc. Registered Shares DL -,0001
Löschung	FR0000121121	Eurazeo SE Actions au Porteur o.N.
Löschung	US30063P1057	Exact Sciences Corp. Registered Shares DL -,01
Löschung	US3021301094	Expeditors Intl of Wash. Inc. Registered Shares DL -,01
Löschung	US3030751057	FactSet Research Systems Inc. Registered Shares DL -,01
Löschung	CA3039011026	Fairfax Finl Holdings Ltd. Reg. Shares (Sub. Vtg) o.N.
Löschung	US34964C1062	Fortune Brands Innovations Inc Registered Shares DL -,01
Löschung	US3546131018	Franklin Resources Inc. Registered Shares DL -,10
Löschung	SGXE21576413	Genting Singapore Registered Shares DL -,10
Löschung	IL0011741688	Global-e Online Ltd. Registered Shares o.N.
Löschung	AU000000GPT8	GPT Group Registered Units o.N.
Löschung	HK0011000095	Hang Seng Bank Ltd. Registered Shares o.N.
Löschung	GB00B1VZ0M25	Hargreaves Lansdown PLC Registered Shares LS -,004
Löschung	US8064071025	Henry Schein Inc. Registered Shares DL -,01
Löschung	JP3787000003	Hitachi Constr. Mach. Co. Ltd. Registered Shares o.N.
Löschung	JP3788600009	Hitachi Ltd. Registered Shares o.N.
Löschung	JP3845770001	Hoshizaki Corp. Registered Shares o.N.
Löschung	US44107P1049	Host Hotels & Resorts Inc. Registered Shares DL 0,01
Löschung	NL0010801007	IMCD N.V. Aandelen op naam EO -,16
Löschung	ES0148396007	Industria de Diseño Textil SA Acciones Port. EO 0,03
Löschung	US45687V1061	Ingersoll-Rand Inc. Registered Shares DL -,01
Löschung	US4606901001	Interpublic Group of Comp.Inc. Registered Shares DL -,10
Löschung	AU000000JHX1	James Hardie Industries PLC Reg. Shares (CUFS)/EUR-59
Löschung	JP3027680002	Japan Real Estate Inv. Corp. Registered Shares o.N.
Löschung	JP3386030005	JFE Holdings Inc. Registered Shares o.N.
Löschung	US48203R1041	Juniper Networks Inc. Registered Shares DL -,01
Löschung	US4878361082	Kellanova Co. Registered Shares DL -,25
Löschung	US4990491049	Knight-Swift Transp. Hldgs Inc Reg. Sh. Class A DL -,01
Löschung	SE0000108847	L E Lundbergföretagen AB Namn-Aktier B (fria) SK 10
Löschung	US5132721045	Lamb Weston Holdings Inc. Registered Shares DL 1
Löschung	US5018892084	LKQ Corp. Registered Shares DL -,01
Löschung	US5627501092	Manhattan Associates Inc. Registered Shares DL -,01

# Deka MSCI World Climate Change ESG CTB UCITS ETF

Im Berichtszeitraum wurden folgende Indexveränderungen vom Indexanbieter bekannt gegeben, welche im Fonds direkt nachvollzogen wurden:

Zu- oder Abgang	ISIN	Wertpapiername
Löschung	US57060D1081	MarketAxess Holdings Inc. Registered Shares DL -,001
Löschung	US57667L1070	Match Group Inc. Registered Shares New DL -,001
Löschung	JP3750500005	McDonald s Hldg Co.(Jap.) Ltd. Registered Shares o.N.
Löschung	IT0000062957	Mediobanca - Bca Cred.Fin. SpA Azioni nom. EO 0,50
Löschung	JP3918000005	Meiji Holdings Co.Ltd. Registered Shares o.N.
Löschung	NZMRPE0001S2	Mercury NZ Ltd. Registered Shares o.N.
Löschung	US5529531015	MGM Resorts International Registered Shares DL -,01
Löschung	AU000000MIN4	Mineral Resources Ltd. Registered Shares o.N.
Löschung	AU000000MGR9	Mirvac Group Reg. Stapled Units o.N.
Löschung	JP3888300005	Mitsui Chemicals Inc. Registered Shares o.N.
Löschung	US60770K1079	Moderna Inc. Registered Shares DL-,0001
Löschung	US60855R1005	Molina Healthcare Inc. Registered Shares DL -,001
Löschung	US60871R2094	Molson Coors Beverage Co. Registered Shares B DL 0,01
Löschung	GB00BMWC6P49	Mondi PLC Registered Shares EO -,22
Löschung	US61945C1036	Mosaic Co., The Registered Shares DL -,01
Löschung	JP3753000003	Nippon Yusen K.K. (NYK Line) Registered Shares o.N.
Löschung	JP3675600005	Nissin Foods Holdings Co. Ltd. Registered Shares o.N.
Löschung	US6558441084	Norfolk Southern Corp. Registered Shares DL 1
Löschung	JP3165700000	NTT Data Group Corp. Registered Shares o.N.
Löschung	JP3197800000	Omron Corp. Registered Shares o.N.
Löschung	CA68272K1030	Onex Corp. Reg.Shs (Subordinate Vtg) o.N.
Löschung	JP3197600004	Ono Pharmaceutical Co. Ltd. Registered Shares o.N.
Löschung	AU000000ORI1	Orica Ltd. Registered Shares o.N.
Löschung	US6907421019	Owens Corning (New) Registered Shares DL -,01
Löschung	GB0006825383	Persimmon PLC Registered Shares LS -,10
Löschung	US73278L1052	Pool Corp. Registered Shares DL -,001
Löschung	DE0006969603	PUMA SE Inhaber-Aktien o.N.
Löschung	NL0015002CX3	Qiagen N.V. Aandelen op naam EO -,01
Löschung	US74743L1008	Qnity Electronics Inc. Registered Shares o.N.
Löschung	US74736K1016	Qorvo Inc. Registered Shares DL -,0001
Löschung	CA7481932084	Quebecor Inc. Reg. Shs Cl.B (Sub.Vtg) o.N.
Löschung	AU000000RHC8	Ramsay Health Care Ltd. Registered Shares o.N.
Löschung	AU000000REH4	Reece Ltd. Registered Shares o.N.
Löschung	FR0000131906	Renault S.A. Actions Port. EO 3,81
Löschung	US7140461093	Revvity Inc. Registered Shares DL 1
Löschung	JP3973400009	Ricoh Co. Ltd. Registered Shares o.N.
Löschung	DK0010219153	Rockwool A/S Navne-Aktier B DK 10
Löschung	US77543R1023	Roku Inc. Reg. Shares Cl. A DL-,0001
Löschung	JP3400400002	SCSK Corp. Registered Shares o.N.
Löschung	FR0000121709	SEB S.A. Actions Port. EO 1
Löschung	AU000000SEK6	Seek Ltd. Registered Shares o.N.
Löschung	US7841171033	SEI Investment Co. Registered Shares DL -,01
Löschung	JP3414750004	Seiko Epson Corp. Registered Shares o.N.
Löschung	AU0000364754	SGH Ltd. Registered Shares o.N.

# Deka MSCI World Climate Change ESG CTB UCITS ETF

**Im Berichtszeitraum wurden folgende Indexveränderungen vom Indexanbieter bekannt gegeben, welche im Fonds direkt nachvollzogen wurden:**

<b>Zu- oder Abgang</b>	<b>ISIN</b>	<b>Wertpapiername</b>
Löschung	JP3351500008	Shizuoka Financial Group Inc. Registered Shares o.N.
Löschung	CH0435377954	SIG Group AG Namens-Aktien SF-,01
Löschung	US83088M1027	Skyworks Solutions Inc. Registered Shares DL -,25
Löschung	US8318652091	Smith Corp., A.O. Registered Shares DL 1
Löschung	JP3435350008	Sony Financial Group Inc. Registered Shares o.N.
Löschung	US8545021011	Stanley Black & Decker Inc. Registered Shares DL 2,50
Löschung	AU0000383192	Suncorp Group Ltd. Registered Def. Shares o.N.
Löschung	AU000000SUN6	Suncorp Group Ltd. Registered Shares o.N.
Löschung	GB0008782301	Taylor Wimpey PLC Registered Shares LS -,01
Löschung	US8793691069	Teleflex Inc. Registered Shares DL 1
Löschung	FR0000051807	Téléperformance SE Actions Port. EO 2,5
Löschung	CH0012453913	Temenos AG Nam.-Aktien SF 5
Löschung	US8910921084	Toro Co. Registered Shares DL 1
Löschung	JP3596200000	Toto Ltd. Registered Shares o.N.
Löschung	AU000000TWE9	Treasury Wine Estates Ltd Registered Shares o.N.
Löschung	US9024941034	Tyson Foods Inc. Reg. Shares Cl.A DL -,10
Löschung	US9026531049	UDR Inc. Registered Shares DL-,01
Löschung	US0235865062	U-Haul Holding Co. Registered Shares Ser.N o.N.
Löschung	US9078181081	Union Pacific Corp. Registered Shares DL 2,50
Löschung	FR0000124141	Veolia Environnement S.A. Actions au Porteur EO 5
Löschung	US92537N1081	Vertiv Holdings Co. Registered Shares A DL -,0001
Löschung	US92556V1061	Viatris Inc. Registered Shares o.N.
Löschung	SE0000115420	Volvo (publ), AB Namn-Aktier A (fria) o.N.
Löschung	US9314271084	Walgreens Boots Alliance Inc. Reg. Shares DL -,01
Löschung	BE0974349814	Warehouses De Pauw N.V. Actions Nom. o.N.
Löschung	CA9528451052	West Fraser Timber Co. Ltd. Registered Shares o.N.
Löschung	US9604131022	Westlake Corp. Registered Shares DL -,01
Löschung	JE00B8KF9B49	WPP PLC Registered Shares LS -,10
Löschung	US9831341071	Wynn Resorts Ltd. Registered Shares DL -,01
Löschung	JP3931600005	Yakult Honsha Co. Ltd. Registered Shares o.N.
Löschung	JP3932000007	Yaskawa Electric Corp. Registered Shares o.N.
Löschung	JP3955000009	Yokogawa Electric Corp. Registered Shares o.N.
Löschung	DK0060257814	Zealand Pharma A/S Navne-Aktier DK 1
Löschung	JP3429300001	Zensho Holdings Co. Ltd. Registered Shares o.N.
Neuaufnahme	ES0105046017	Aena SME S.A. Acciones Port. EO 1
Neuaufnahme	US00827B1061	Affirm HLDGS INC Reg. Shares Cl.A DL-,00001
Neuaufnahme	CA0115321089	Alamos Gold Inc. (new) Registered Shares o.N.
Neuaufnahme	JE00BJ1F3079	AMCOR PLC Registered Shares DL -,01
Neuaufnahme	JE00BV7DQ550	AMCOR PLC Registered Shares DL -,01
Neuaufnahme	US0259321042	American Financial Group Inc. Registered Shares o.N.
Neuaufnahme	IT0004776628	Banca Mediolanum S.p.A. Azioni nom. o.N.
Neuaufnahme	PTBCP0AM0015	Banco Com. Português SA (BCP) Açç. Nom. + Port. Reg. o.N.
Neuaufnahme	ES0113679I37	Bankinter S.A. Acciones Nom. EO -,30
Neuaufnahme	IT0005508921	Bca Monte dei Paschi di Siena Azioni nom. o.N.

# Deka MSCI World Climate Change ESG CTB UCITS ETF

**Im Berichtszeitraum wurden folgende Indexveränderungen vom Indexanbieter bekannt gegeben, welche im Fonds direkt nachvollzogen wurden:**

<b>Zu- oder Abgang</b>	<b>ISIN</b>	<b>Wertpapiername</b>
Neuaufnahme	CH1101098163	BELIMO Holding AG Namens-Aktien SF -,05
Neuaufnahme	CA0977518616	Bombardier Inc. Registered Shares Class B o.N.
Neuaufnahme	CA15101Q2071	Celestica Inc. Registered Shares o.N.
Neuaufnahme	US1717793095	Ciena Corp. Registered Shares New DL -,01
Neuaufnahme	US1999081045	Comfort Systems USA Inc. Registered Shares DL -,01
Neuaufnahme	NZCENE0001S6	Contact Energy Ltd. Registered Shares o.N.
Neuaufnahme	US21871X1090	Corebridge Financial Inc. Registered Shares o.N.
Neuaufnahme	KYG254571055	Credo Technology Group Holding Registered Shares DL -,00005
Neuaufnahme	JE00BRX98089	CVC Capital Partners PLC Registered Shares o.N.
Neuaufnahme	US2473617023	Delta Air Lines Inc. Registered Shares DL -,0001
Neuaufnahme	JP3166000004	Ebara Corp. Registered Shares o.N.
Neuaufnahme	BE0003822393	Elia Group Actions au Port. o.N.
Neuaufnahme	GB00BL6K5J42	Endeavour Mining PLC Registered Shares DL-,01
Neuaufnahme	AU000000EVN4	Evolution Mining Ltd. Registered Shares o.N.
Neuaufnahme	SG9999000020	Flex Ltd. Registered Shares o. N.
Neuaufnahme	CH1335392721	Galderma Group AG Registered Shares o.N.
Neuaufnahme	HK0012000102	Henderson Land Devmt Co. Ltd. Registered Shares o.N.
Neuaufnahme	DE0006070006	HOCHTIEF AG Inhaber-Aktien o.N.
Neuaufnahme	ES0144580Y14	Iberdrola S.A. Acciones Port. EO -,75
Neuaufnahme	US4576693075	Insmed Inc. Registered Shares DL -,01
Neuaufnahme	US45841N1072	Interactive Brokers Group Inc. Registered Shares DL -,01
Neuaufnahme	ES0177542018	Internat. Cons. Airl. Group SA Acciones Nom. EO -,10
Neuaufnahme	US46222L1089	IonQ Inc. Reg. Shares Cl.A DL-,0001
Neuaufnahme	US46982L1089	JACOBS SOLUTIONS INC. Registered Shares DL 1
Neuaufnahme	JP3979200007	Lasertec Corp. Registered Shares o.N.
Neuaufnahme	CA5503711080	Lundin Gold Inc. Registered Shares o.N.
Neuaufnahme	AU000000LYC6	Lynas Rare Earths Ltd. Registered Shares o.N.
Neuaufnahme	JP3435750009	M3 Inc. Registered Shares o.N.
Neuaufnahme	ES0124244E34	Mapfre S.A. Acciones Nom. EO -,10
Neuaufnahme	US5705351048	Markel Group Inc. Registered Shares o.N.
Neuaufnahme	US6323071042	Natera Inc. Registered Shares DL -,0001
Neuaufnahme	IL0010845571	Nova Ltd. Registered Shares o.N.
Neuaufnahme	US69608A1088	Palantir Technologies Inc. Registered Shares o.N.
Neuaufnahme	IL0007670123	Phoenix Financial Ltd. Registered Shares IS 1
Neuaufnahme	NL0015002SN0	Qiagen N.V. Aandelen op naam EO -,01
Neuaufnahme	US74743L1008	Qnity Electronics Inc. Registered Shares o.N.
Neuaufnahme	AT0000606306	Raiffeisen Bank Intl AG Inhaber-Aktien o.N.
Neuaufnahme	US75734B1008	Reddit Inc. Registered Shares Class A
Neuaufnahme	US77311W1018	Rocket Companies Inc. Reg. Shares Cl.A DL -,00001
Neuaufnahme	US7731211089	Rocket Lab Corp. Registered Shares DL-,0001
Neuaufnahme	DK0063855168	Rockwool A/S Navne-Aktier B DK 1
Neuaufnahme	IE00BYTBXV33	Ryanair Holdings PLC Registered Shares EO -,006
Neuaufnahme	JP3976300008	Ryohin Keikaku Co. Ltd. Registered Shares o.N.
Neuaufnahme	JP3343200006	Sanrio Co. Ltd. Registered Shares o.N.

# Deka MSCI World Climate Change ESG CTB UCITS ETF

Im Berichtszeitraum wurden folgende Indexveränderungen vom Indexanbieter bekannt gegeben, welche im Fonds direkt nachvollzogen wurden:

Zu- oder Abgang	ISIN	Wertpapiername
Neuaufnahme	US81141R1005	Sea Ltd. Reg.Shs Cl.A(ADRs)/1 DL-,0005
Neuaufnahme	JP3417200007	Seibu Holdings Inc. Registered Shares o.N.
Neuaufnahme	AU000000SIG5	Sigma Healthcare Ltd. Registered Shares o.N.
Neuaufnahme	JP3435350008	Sony Financial Group Inc. Registered Shares o.N.
Neuaufnahme	LU1778762911	SPOTIFY TECHNOLOGY S.A. Actions Nom. EUR 1
Neuaufnahme	NL00150001Q9	Stellantis N.V. Aandelen op naam EO -,01
Neuaufnahme	AU0000383192	Suncorp Group Ltd. Registered Def. Shares o.N.
Neuaufnahme	AU000000SUN6	Suncorp Group Ltd. Registered Shares o.N.
Neuaufnahme	US8760301072	Tapestry Inc. Registered Shares DL -,01
Neuaufnahme	CA8787422044	Teck Resources Ltd. Reg. Shares(Sub Vtg) Cl.B o.N.
Neuaufnahme	US8835561023	Thermo Fisher Scientific Inc. Registered Shares DL 1
Neuaufnahme	JP3583900000	Tokyo Metro Co. Ltd. Registered Shares o.N.
Neuaufnahme	US9026531049	UDR Inc. Registered Shares DL -,01
Neuaufnahme	US9100471096	United Airlines Holdings Inc. Registered Shares DL -,01

# Deka MSCI World Climate Change ESG CTB UCITS ETF

Zusammensetzung des Index (%)		
US67066G1040	NVIDIA Corp. Registered Shares DL-,001	7,41
US5949181045	Microsoft Corp. Registered Shares DL-,00000625	6,33
US0378331005	Apple Inc. Registered Shares o.N.	6,18
US88160R1014	Tesla Inc. Registered Shares DL-,001	5,89
US0231351067	Amazon.com Inc. Registered Shares DL -,01	3,94
US11135F1012	Broadcom Inc. Registered Shares DL -,001	2,50
US02079K3059	Alphabet Inc. Reg. Shs Cap.Stk Cl. A DL-,001	2,32
US02079K1079	Alphabet Inc. Reg. Shs Cap.Stk Cl. C DL-,001	1,95
US5324571083	Eli Lilly and Company Registered Shares o.N.	1,43
US46625H1005	JPMorgan Chase & Co. Registered Shares DL 1	0,95
US4781601046	Johnson & Johnson Registered Shares DL 1	0,92
US9311421039	Walmart Inc. Registered Shares DL -,10	0,85
US4592001014	Intl Business Machines Corp. Registered Shares DL -,20	0,81
US68389X1054	Oracle Corp. Registered Shares DL -,01	0,76
US5951121038	Micron Technology Inc. Registered Shares DL -,10	0,71
US0079031078	Advanced Micro Devices Inc. Registered Shares DL -,01	0,68
US92826C8394	VISA Inc. Reg. Shares Class A DL -,0001	0,65
FR0000121972	Schneider Electric SE Actions Port. EO 4	0,61
DE0007164600	SAP SE Inhaber-Aktien o.N.	0,60
ES0144580Y14	Iberdrola S.A. Acciones Port. EO -,75	0,57
US79466L3024	Salesforce Inc. Registered Shares DL -,001	0,56
CH0012032048	Roche Holding AG Inhaber-Genußscheine o.N.	0,54
US57636Q1040	Mastercard Inc. Registered Shares A DL -,0001	0,54
US17275R1023	Cisco Systems Inc. Registered Shares DL-,001	0,54
GB0009895292	AstraZeneca PLC Reg.Shs(Dep.Int.) DL -,25	0,50
CH0012005267	Novartis AG Namens-Aktien SF 0,49	0,49
US58933Y1055	Merck & Co. Inc. Registered Shares DL-,01	0,47
US00287Y1091	AbbVie Inc. Registered Shares DL -,01	0,45
US4370761029	Home Depot Inc., The Registered Shares DL -,05	0,42
US0605051046	Bank of America Corp. Registered Shares DL 0,01	0,41
US64110L1061	Netflix Inc. Registered Shares DL -,001	0,40
US69608A1088	Palantir Technologies Inc. Registered Shares o.N.	0,39
US8835561023	Thermo Fisher Scientific Inc. Registered Shares DL 1	0,36
US29444U7000	Equinix Inc. Registered Shares DL -,001	0,35
US4581401001	Intel Corp. Registered Shares DL -,001	0,35
IT0003128367	ENEL S.p.A. Azioni nom. EO 1	0,34
US81762P1021	ServiceNow Inc. Registered Shares DL-,001	0,34
GB0005405286	HSBC Holdings PLC Registered Shares DL -,50	0,34
DK0062498333	Novo-Nordisk AS Navne-Aktier B DK 0,1	0,33
US8825081040	Texas Instruments Inc. Registered Shares DL 1	0,32
US38141G1040	Goldman Sachs Group Inc., The Registered Shares DL -,01	0,32
US9497461015	Wells Fargo & Co. Registered Shares DL 1,666	0,32
NL0010273215	ASML Holding N.V. Aandelen op naam EO -,09	0,31
US4824801009	KLA Corp. Registered Shares DL 0,001	0,31
US91324P1021	UnitedHealth Group Inc. Registered Shares DL -,01	0,31
US74762E1029	Quanta Services Inc. Registered Shares DL -,00001	0,30

# Deka MSCI World Climate Change ESG CTB UCITS ETF

Zusammensetzung des Index (%)		
US0320951017	Amphenol Corp. Registered Shares Cl.A DL-,001	0,28
US7475251036	QUALCOMM Inc. Registered Shares DL -,0001	0,27
US5738741041	Marvell Technology Inc. Registered Shares DL -,002	0,27
US0326541051	Analog Devices Inc. Registered Shares DL -,166	0,26
CA7800871021	Royal Bank of Canada Registered Shares o.N.	0,26
US8725401090	TJX Companies Inc. Registered Shares DL 1	0,26
US7170811035	Pfizer Inc. Registered Shares DL -,05	0,25
US5801351017	McDonalds Corp. Registered Shares DL-,01	0,25
DE0007236101	Siemens AG Namens-Aktien o.N.	0,25
US9035311007	Uber Technologies Inc. Registered Shares DL-,00001	0,25
US0404132054	Arista Networks Inc. Registered Shares New o.N.	0,25
US6174464486	Morgan Stanley Registered Shares DL -,01	0,25
FR0000121014	LVMH Moët Henn. L. Vuitton SE Actions Port. (C.R.) EO 0,3	0,25
US1729674242	Citigroup Inc. Registered Shares DL -,01	0,24
US2358511028	Danaher Corp. Registered Shares DL -,01	0,23
US0258161092	American Express Co. Registered Shares DL -,20	0,23
US2546871060	Walt Disney Co., The Registered Shares DL -,01	0,23
US2538681030	Digital Realty Trust Inc. Registered Shares DL -,01	0,23
JP3902900004	Mitsubishi UFJ Finl Grp Inc. Registered Shares o.N.	0,22
US92343V1044	Verizon Communications Inc. Registered Shares DL -,10	0,22
JP3435000009	Sony Group Corp. Registered Shares o.N.	0,22
US00206R1023	AT & T Inc. Registered Shares DL 1	0,21
ES0113900J37	Banco Santander S.A. Acciones Nom. EO 0,50	0,21
JP3122400009	Advantest Corp. Registered Shares o.N.	0,21
US95040Q1040	Welltower Inc. Registered Shares DL 1	0,21
US74340W1036	ProLogis Inc. Registered Shares DL -,01	0,21
US0311621009	Amgen Inc. Registered Shares DL -,0001	0,21
CH0012221716	ABB Ltd. Namens-Aktien SF 0,12	0,21
US8085131055	Charles Schwab Corp. Registered Shares DL -,01	0,21
DE0008404005	Allianz SE vink.Namens-Aktien o.N.	0,20
US3755581036	Gilead Sciences Inc. Registered Shares DL -,001	0,20
IE000S9YS762	Linde plc Registered Shares EO -,001	0,20
IE00BTN1Y115	Medtronic PLC Registered Shares DL -,0001	0,19
IE00B4BNMY34	Accenture PLC Reg.Shares Class A DL-,0000225	0,19
US09290D1019	BlackRock Inc. Registered Shares o.N.	0,19
US78409V1044	S&P Global Inc. Registered Shares DL 1	0,19
US1101221083	Bristol-Myers Squibb Co. Registered Shares DL -,10	0,19
CA82509L1076	Shopify Inc. Reg. Shares A (Sub Voting) oN	0,19
US30161N1019	Exelon Corp. Registered Shares o.N.	0,19
US6516391066	Newmont Corp. Registered Shares DL 1,60	0,18
FR0000120321	L'Oréal S.A. Actions Port. EO 0,2	0,18
AU000000CBA7	Commonwealth Bank of Australia Registered Shares o.N.	0,18
FR0000120578	Sanofi S.A. Actions Port. EO 2	0,18
CA8911605092	Toronto-Dominion Bank, The Registered Shares o.N.	0,18
CH0244767585	UBS Group AG Namens-Aktien SF -,10	0,17
GB00BN7SWP63	GSK PLC Registered Shares LS-,3125	0,17

# Deka MSCI World Climate Change ESG CTB UCITS ETF

Zusammensetzung des Index (%)		
US5486611073	Lowes Companies Inc. Registered Shares DL -,50	0,17
US58733R1023	Mercadolibre Inc. Registered Shares DL-,001	0,17
US4612021034	Intuit Inc. Registered Shares DL -,01	0,16
ES0113211835	Banco Bilbao Vizcaya Argent. Acciones Nom. EO 0,49	0,16
US14040H1059	Capital One Financial Corp. Registered Shares DL -,01	0,16
DK0061539921	Vestas Wind Systems A/S Navne-Aktier DK -,20	0,16
CH0210483332	Cie Financière Richemont SA Namens-Aktien SF 1	0,16
US5128073062	Lam Research Corp. Registered Shares New o.N.	0,16
FR0000121667	EssilorLuxottica S.A. Actions Port. EO 0,18	0,15
CA0084741085	Agnico Eagle Mines Ltd. Registered Shares o.N.	0,15
US03027X1000	American Tower Corp. Registered Shares DL -,01	0,15
US0527691069	Autodesk Inc. Registered Shares o.N.	0,15
US00724F1012	Adobe Inc. Registered Shares o.N.	0,14
US7433151039	Progressive Corp. Registered Shares DL 1	0,14
HK0000069689	AIA Group Ltd Registerd Shares o.N.	0,14
US0382221051	Applied Materials Inc. Registered Shares o.N.	0,14
DE0005557508	Deutsche Telekom AG Namens-Aktien o.N.	0,14
US6974351057	Palo Alto Networks Inc. Registered Shares DL -,0001	0,14
CH0044328745	Chubb Ltd. Registered Shares SF 24,15	0,14
US92532F1003	Vertex Pharmaceuticals Inc. Registered Shares DL -,01	0,14
JP3890350006	Sumitomo Mitsui Financ. Group Registered Shares o.N.	0,14
GB00B1YW4409	3i Group PLC Registered Shares LS -,738636	0,13
IT0005239360	UniCredit S.p.A. Azioni nom. o.N.	0,13
US22788C1053	CrowdStrike Holdings Inc Registered Shs Cl.A DL-,0005	0,13
US9581021055	Western Digital Corp. Registered Shares DL -,01	0,13
IE00BKVD2N49	Seagate Technolog.Holdings PLC Registered Shares DL -,00001	0,13
US03831W1080	Applovin Corp. Reg.Shares Cl.A DL -,00003	0,13
US20030N1019	Comcast Corp. Reg. Shares Class A DL -,01	0,13
NL0013654783	Prosus N.V. Registered Shares EO -,05	0,13
US8243481061	Sherwin-Williams Co. Registered Shares DL 1	0,12
JP3436100006	SoftBank Group Corp. Registered Shares o.N.	0,12
US9113121068	United Parcel Service Inc. Reg. Shares Class B DL -,01	0,12
CH0011075394	Zurich Insurance Group AG Nam.-Aktien SF 0,10	0,12
US12572Q1058	CME Group Inc. Registered Shares DL-,01	0,12
JP3802300008	Fast Retailing Co. Ltd. Registered Shares o.N.	0,12
FR0000052292	Hermes International S.C.A. Actions au Porteur o.N.	0,12
US3364331070	First Solar Inc. Registered Shares DL -,001	0,12
FR0000125486	VINCI S.A. Actions Port. EO 2,50	0,12
JP3236200006	Keyence Corp. Registered Shares o.N.	0,12
US8552441094	Starbucks Corp. Reg. Shares DL -,001	0,12
JP3885780001	Mizuho Financial Group Inc. Registered Shares o.N.	0,12
US0530151036	Automatic Data Processing Inc. Registered Shares DL -,10	0,11
US45866F1049	Intercontinental Exchange Inc. Registered Shares DL -,01	0,11
US8725901040	T-Mobile US Inc. Registered Shares DL-,00001	0,11
FR0000131104	BNP Paribas S.A. Actions Port. EO 2	0,11
US31428X1063	Fedex Corp. Registered Shares DL -,10	0,11

# Deka MSCI World Climate Change ESG CTB UCITS ETF

Zusammensetzung des Index (%)		
US6541061031	NIKE Inc. Registered Shares Class B o.N.	0,11
US6200763075	Motorola Solutions Inc. Registered Shares DL -,01	0,11
US1266501006	CVS Health Corp. Registered Shares DL-,01	0,11
US5717481023	Marsh & McLennan Cos. Inc. Registered Shares DL 1	0,11
US8288061091	Simon Property Group Inc. Reg. Paired Shares DL-,0001	0,11
IT0000072618	Intesa Sanpaolo S.p.A. Azioni nom. o.N.	0,11
CA0636711016	Bank of Montreal Registered Shares CD 2	0,11
GB0031348658	Barclays PLC Registered Shares LS 0,25	0,11
BE0974293251	Anheuser-Busch InBev S.A./N.V. Actions au Port. o.N.	0,11
IE000IVNQZ81	TE Connectivity PLC Registered Shares DL -,01	0,10
US0028241000	Abbott Laboratories Registered Shares o.N.	0,10
AU000000WES1	Wesfarmers Ltd. Registered Shares o.N.	0,10
JP3783600004	East Japan Railway Co. Registered Shares o.N.	0,10
AU000000WBC1	Westpac Banking Corp. Registered Shares o.N.	0,10
GB0008706128	Lloyds Banking Group PLC Registered Shares LS -,10	0,10
DE0006231004	Infineon Technologies AG Namens-Aktien o.N.	0,10
US94106L1098	Waste Management Inc. Registered Shares DL -,01	0,10
US46120E6023	Intuitive Surgical Inc. Registered Shares DL -,001	0,10
SG1L01001701	DBS Group Holdings Ltd. Registered Shares SD 1	0,10
CA0641491075	Bank of Nova Scotia, The Registered Shares o.N.	0,10
US0640581007	Bk of New York MellonCorp.,The Registered Shares DL -,01	0,10
US8716071076	Synopsys Inc. Registered Shares DL -,01	0,10
AU000000NAB4	National Australia Bank Ltd. Registered Shares o.N.	0,10
CA9628791027	Wheaton Precious Metals Corp. Registered Shares o.N.	0,10
DK0060079531	DSV A/S Indehaver Aktier DK 1	0,10
US6153691059	Moodys Corp. Registered Shares DL-,01	0,10
US6934751057	PNC Financial Services Group Registered Shares DL 5	0,10
US9029733048	U.S. Bancorp Registered Shares DL -,01	0,10
US7561091049	Realty Income Corp. Registered Shares DL 1	0,10
SG9999000020	Flex Ltd. Registered Shares o.N.	0,10
US98978V1035	Zoetis Inc. Registered Shares Cl.A DL -,01	0,09
US2193501051	Corning Inc. Registered Shares DL -,50	0,09
DE0008430026	Münchener Rückvers.-Ges. AG Namens-Aktien o.N.	0,09
US7782961038	Ross Stores Inc. Registered Shares DL -,01	0,09
FR0000120628	AXA S.A. Actions Port. EO 2,29	0,09
US1273871087	Cadence Design Systems Inc. Registered Shares DL 0,01	0,09
CA1360691010	Canadian Imperial Bk of Comm. Registered Shares o.N.	0,09
JP3200450009	ORIX Corp. Registered Shares o.N.	0,09
JP3837800006	Hoya Corp. Registered Shares o.N.	0,09
JP3566800003	Central Japan Railway Co. Registered Shares o.N.	0,09
US0367521038	Elevance Health Inc. Registered Shares DL -,01	0,09
NL0009538784	NXP Semiconductors NV Aandelen aan toonder EO -,20	0,09
US61174X1090	Monster Beverage Corp. (NEW) Registered Shares DL -,005	0,09
NL0011821202	ING Groep N.V. Aandelen op naam EO -,01	0,09
JP3463000004	Takeda Pharmaceutical Co. Ltd. Registered Shares o.N.	0,09
US45168D1046	IDEXX Laboratories Inc. Registered Shares DL -,10	0,09

# Deka MSCI World Climate Change ESG CTB UCITS ETF

Zusammensetzung des Index (%)		
US40412C1018	HCA Healthcare Inc. Registered Shares DL -,01	0,09
CH0024608827	Partners Group Holding AG Namens-Aktien SF -,01	0,09
US6098391054	Monolithic Power Systems Inc. Registered Shares DL -,001	0,09
LU1778762911	SPOTIFY TECHNOLOGY S.A. Actions Nom. EUR 1	0,09
US0758871091	Becton, Dickinson & Co. Registered Shares DL 1	0,09
DE0005552004	Deutsche Post AG Namens-Aktien o.N.	0,09
US58155Q1031	McKesson Corp. Registered Shares DL -,01	0,09
US75886F1075	Regeneron Pharmaceuticals Inc. Registered Shares DL -,001	0,09
LR0008862868	Royal Caribbean Cruises Ltd. Registered Shares DL -,01	0,09
GB00B24CGK77	Reckitt Benckiser Group Registered Shares LS -,10	0,09
AU000000ANZ3	ANZ Group Holdings Ltd. Registered Shares o.N.	0,09
SE0017486889	Atlas Copco AB Namn-Aktier A SK-,052125	0,09
JP3970300004	Recruit Holdings Co. Ltd. Registered Shares o.N.	0,09
US7707001027	Robinhood Markets Inc. Reg.Shares Cl.A DL-,0001	0,09
US1255231003	Cigna Group, The Registered Shares DL 1	0,08
IE00BLP1HW54	AON PLC Registered Shares A DL -,01	0,08
DE0005140008	Deutsche Bank AG Namens-Aktien o.N.	0,08
US25809K1051	DoorDash Inc. Reg. Shares Cl.A DL -,00001	0,08
SE0015811963	Investor AB Namn-Aktier B (fria) o.N.	0,08
US1468691027	Carvana Co. Registered Shares o.N.	0,08
GB00BM8PJY71	NatWest Group PLC Registered Shares LS 1,0769	0,08
JP3910660004	Tokio Marine Holdings Inc. Registered Shares o.N.	0,08
CH0013841017	Lonza Group AG Namens-Aktien SF 1	0,08
GB0002374006	Diageo PLC Reg. Shares LS -,28935185	0,08
US12504L1098	CBRE Group Inc. Reg. Shares Class A DL -,01	0,08
US9113631090	United Rentals Inc. Registered Shares DL -,01	0,08
US1729081059	Cintas Corp. Registered Shares o.N.	0,08
GB00BMX86B70	Haleon PLC Reg.Shares LS 0,01	0,08
US87612E1064	Target Corp. Registered Shares DL -,0833	0,08
JP3756600007	Nintendo Co. Ltd. Registered Shares o.N.	0,08
US7739031091	Rockwell Automation Inc. Registered Shares DL 1	0,08
US3119001044	Fastenal Co. Registered Shares DL -,01	0,08
CA56501R1064	Manulife Financial Corp. Registered Shares o.N.	0,08
HK0388045442	Hongkong Exch. + Clear. Ltd. Registered Shs (BL 100) o.N.	0,08
US1011371077	Boston Scientific Corp. Registered Shares DL -,01	0,08
US89417E1091	Travelers Companies Inc.,The Registered Shares o.N.	0,08
US3635761097	Gallagher & Co., Arthur J. Registered Shares DL 1	0,08
AU000000GMG2	Goodman Group Registered Stapled Secs o.N.	0,07
US9344231041	WARNER BROS. DISCOVERY INC. Reg. Shares Series A DL-,01	0,07
IE00B8KQN827	Eaton Corporation PLC Registered Shares DL -,01	0,07
US74460D1090	Public Storage Operat. Company Registered Shares DL -,10	0,07
GB00B2B0DG97	Relx PLC Registered Shares LS -,144397	0,07
US2441991054	Deere & Co. Registered Shares DL 1	0,07
US3848021040	Grainger Inc., W.W. Registered Shares DL 1	0,07
US81141R1005	Sea Ltd. Reg.Shs Cl.A(ADRs)/1 DL-,0005	0,07
IT0003242622	Terna Rete Elettrica Nazio.SpA Azioni nom. EO -,22	0,07

# Deka MSCI World Climate Change ESG CTB UCITS ETF

Zusammensetzung des Index (%)		
US8636671013	Stryker Corp. Registered Shares DL -,10	0,07
US89832Q1094	Truist Financial Corp. Registered Shares DL 5	0,07
PTEDP0AM0009	EDP S.A. Acções Nom. EO 1	0,07
US8334451098	Snowflake Inc. Reg. Shares DL-,0001	0,07
AU000000CSL8	CSL Ltd. Registered Shares o.N.	0,07
FR0000130809	Société Générale S.A. Actions Port. EO 1,25	0,07
US7607591002	Republic Services Inc. Registered Shares DL -,01	0,07
US03769M1062	Apollo Global Management(New.) Registered Shares DL -,00001	0,07
US46266C1053	IQVIA Holdings Inc. Registered Shares DL -,01	0,07
NL0011585146	Ferrari N.V. Aandelen op naam EO -,01	0,07
US0010551028	AFLAC Inc. Registered Shares DL -,10	0,07
FR0010307819	Legrand S.A. Actions au Port. EO 4	0,07
CH0432492467	Alcon AG Namens-Aktien SF -,04	0,07
BE0003739530	UCB S.A. Actions Nom. o.N.	0,07
US22822V1017	Crown Castle Inc. Reg. Shares new DL -,01	0,07
US8816242098	Teva Pharmaceutical Inds Ltd. Reg. Shs.(Sp.ADRs)/1 IS-,10	0,07
JP3519400000	Chugai Pharmaceutical Co. Ltd. Registered Shares o.N.	0,07
US5950171042	Microchip Technology Inc. Registered Shares DL -,001	0,07
JP3548600000	Disco Corp. Registered Shares o.N.	0,07
US0090661010	Airbnb Inc. Registered Shares DL -,01	0,07
US2786421030	eBay Inc. Registered Shares DL -,001	0,07
JP3571400005	Tokyo Electron Ltd. Registered Shares o.N.	0,06
CA25675T1075	Dollarama Inc. Registered Shares o.N.	0,06
US00846U1016	Agilent Technologies Inc. Registered Shares DL -,01	0,06
US09857L1089	Booking Holdings Inc. Registered Shares DL-,008	0,06
FI4000297767	Nordea Bank Abp Registered Shares o.N.	0,06
SE0007100581	Assa-Abloy AB Namn-Aktier B SK -,33	0,06
US1999081045	Comfort Systems USA Inc. Registered Shares DL -,01	0,06
US34959E1091	Fortinet Inc. Registered Shares DL -,001	0,06
US18915M1071	Cloudflare Inc. Registered Shs Cl.A DL -,001	0,06
NL0015001FS8	Ferrovial SE Registered Shares EO-,01	0,06
US0200021014	Allstate Corp., The Registered Shares DL -,01	0,06
SG1S04926220	Oversea-Chinese Bnkg Corp.Ltd. Registered Shares SD -,50	0,06
US3156161024	F5 Inc. Registered Shares o.N.	0,06
US8807701029	Teradyne Inc. Registered Shares DL -,125	0,06
US23331A1097	D.R. Horton Inc. Registered Shares DL -,01	0,06
DK0060094928	Orsted A/S Indehaver Aktier DK 10	0,06
US24703L2025	Dell Technologies Inc. Registered Shares C DL -,01	0,06
AU000000MQG1	Macquarie Group Ltd. Registered Shares o.N.	0,06
GB00B0SWJX34	London Stock Exchange GroupPLC Reg. Shares LS 0,069186047	0,06
US49338L1035	Keysight Technologies Inc. Registered Shares DL -,01	0,06
US05464C1018	Axon Enterprise Inc. Registered Shares DL -,00001	0,06
US9297401088	Westinghouse Air Br. Tech.Corp Registered Shares DL -,01	0,06
US1696561059	Chipotle Mexican Grill Inc. Registered Shares DL -,01	0,06
NL0010832176	argenx SE Aandelen aan toonder EO -,10	0,06
US9291601097	Vulcan Materials Co. Registered Shares DL 1	0,06

# Deka MSCI World Climate Change ESG CTB UCITS ETF

Zusammensetzung des Index (%)		
GB00BD6K4575	Compass Group PLC Registered Shares LS -,1105	0,06
US7010941042	Parker-Hannifin Corp. Registered Shares DL -,50	0,06
US03076C1062	Ameriprise Financial Inc. Registered Shares DL -,01	0,06
CA4488112083	Hydro One Ltd. Registered Shares o.N.	0,06
NL0011794037	Ahold Delhaize N.V., Konkinkl. Aandelen aan toonder EO -,01	0,06
JP3496400007	KDDI Corp. Registered Shares o.N.	0,06
CH0010645932	Givaudan SA Namens-Aktien SF 10	0,06
US92276F1003	Ventas Inc. Registered Shares DL -,25	0,06
US98419M1009	Xylem Inc. Registered Shares DL -,01	0,06
CH0126881561	Swiss Re AG Namens-Aktien SF -,10	0,06
US70450Y1038	PayPal Holdings Inc. Reg. Shares DL -,0001	0,06
US1717793095	Ciena Corp. Registered Shares New DL -,01	0,06
JP3475350009	Daiichi Sankyo Co. Ltd. Registered Shares o.N.	0,06
JP3802400006	Fanuc Corp. Registered Shares o.N.	0,06
CA4969024047	Kinross Gold Corp. Registered Shares o.N.	0,06
DE0005810055	Deutsche Börse AG Namens-Aktien o.N.	0,06
GB0004082847	Standard Chartered PLC Registered Shares DL -,50	0,06
US49177J1025	Kenvue Inc. Registered Shares DL -,001	0,06
ES0140609019	Caixabank S.A. Acciones Port. EO 1	0,06
JP3818000006	Fujitsu Ltd. Registered Shares o.N.	0,06
IE0004927939	Kingspan Group PLC Registered Shares EO -,13	0,06
US43300A2033	Hilton Worldwide Holdings Inc. Registered Shares DL -,01	0,06
US2855121099	Electronic Arts Inc. Registered Shares DL -,01	0,06
FR0014003TT8	Dassault Systemes SE Actions Port. EO 0,10	0,05
FI0009000681	Nokia Oyj Registered Shares EO 0,06	0,05
CH0114405324	Garmin Ltd. Namens-Aktien SF 0,10	0,05
CA15101Q2071	Celestica Inc. Registered Shares o.N.	0,05
US5719032022	Marriott International Inc. Reg. Shares Class A DL -,01	0,05
US6795801009	Old Dominion Freight Line Inc. Registered Shares DL -,10	0,05
CH1243598427	Sandoz Group AG Namens-Aktien SF -,05	0,05
JP3914400001	Murata Manufacturing Co. Ltd. Registered Shares o.N.	0,05
US59156R1086	MetLife Inc. Registered Shares DL -,01	0,05
US49271V1008	Keurig Dr Pepper Inc. Registered Shares DL -,01	0,05
JP3733000008	NEC Corp. Registered Shares o.N.	0,05
US6311031081	Nasdaq Inc. Registered Shares DL -,01	0,05
IE00BK9ZQ967	Trane Technologies PLC Registered Shares DL 1	0,05
US68902V1070	Otis Worldwide Corp. Registered Shares DL -,01	0,05
US2566771059	Dollar General Corp. (New) Registered Shares DL -,875	0,05
JP3893200000	Mitsui Fudosan Co. Ltd. Registered Shares o.N.	0,05
US90384S3031	Ulta Beauty Inc. Registered Shares DL -,01	0,05
US02043Q1076	Alnylam Pharmaceuticals Inc Registered Shares DL -,0001	0,05
AU000000TCL6	Transurban Group Triple Stapled Securities o.N.	0,05
JP3388200002	Aeon Co. Ltd. Registered Shares o.N.	0,05
GB0007099541	Prudential PLC Registered Shares LS -,05	0,05
US29084Q1004	Emcor Group Inc. Registered Shares DL -,01	0,05
US9256521090	Vici Properties Inc. Registered Shares DL -,01	0,05

# Deka MSCI World Climate Change ESG CTB UCITS ETF

Zusammensetzung des Index (%)		
US76954A1034	Rivian Automotive Inc. Reg.Shares Cl.A DL -,0001	0,05
SE0000108656	Telefonaktiebolaget L.M.Erics. Namn-Aktier B (fria) o.N.	0,05
US30225T1025	Extra Space Storage Inc. Reg.Shs of Benef. Int. DL -,01	0,05
US0268747849	American International Grp Inc Registered Shares New DL 2,50	0,05
US4943681035	Kimberly-Clark Corp. Registered Shares DL 1,25	0,05
FR0010220475	Alstom S.A. Actions Port. EO 7	0,05
CA6330671034	National Bank of Canada Registered Shares o.N.	0,05
CA94106B1013	Waste Connections Inc. Registered Shares o.N.	0,05
US46284V1017	Iron Mountain Inc. Registered Shares DL -,01	0,05
CH1335392721	Galderma Group AG Registered Shares o.N.	0,05
US1924461023	Cognizant Technology Sol.Corp. Reg. Shs Class A DL -,01	0,05
US42824C1099	Hewlett Packard Enterprise Co. Registered Shares DL -,01	0,05
GB0000536739	Ashtead Group PLC Registered Shares LS -,10	0,05
US23804L1035	Datadog Inc. Reg. Shares Class A DL-,00001	0,05
US8923561067	Tractor Supply Co. Registered Shares DL -,008	0,05
US5926881054	Mettler-Toledo Intl Inc. Registered Shares DL -,01	0,05
US7443201022	Prudential Financial Inc. Registered Shares DL -,01	0,05
US8740541094	Take-Two Interactive Softw.Inc Registered Shares DL -,01	0,05
US19260Q1076	Coinbase Global Inc. Reg. Shares Cl.A DL -,00001	0,05
US22160N1090	CoStar Group Inc. Registered Shares DL -,01	0,05
DE000A1EWWW0	adidas AG Namens-Aktien o.N.	0,05
US5949724083	Strategy Inc. Reg.Shares Class A New DL-,001	0,05
US9884981013	Yum! Brands, Inc. Registered Shares o.N.	0,05
JP3899600005	Mitsubishi Estate Co. Ltd. Registered Shares o.N.	0,05
CA92938W2022	WSP Global Inc. Registered Shares o.N.	0,05
JP3732000009	SoftBank Corp. Registered Shares o.N.	0,05
JP3164720009	Renesas Electronics Corp. Registered Shares o.N.	0,04
US4165151048	Hartford Insurance Group Inc. Registered Shares DL -,01	0,04
US98138H1014	Workday Inc. Registered Shares A DL -,001	0,04
US46982L1089	JACOBS SOLUTIONS INC. Registered Shares DL 1	0,04
CA5394811015	Loblaw Companies Ltd. Registered Shares o.N.	0,04
US67103H1077	OReilly Automotive Inc.[New] Registered Shares DL -,01	0,04
NL0012969182	Adyen N.V. Aandelen op naam EO-,01	0,04
US7766961061	Roper Technologies Inc. Registered Shares DL -,01	0,04
CA21037X1006	Constellation Software Inc. Registered Shares o.N.	0,04
AU000000WOW2	Woolworths Group Ltd. Registered Shares o.N.	0,04
US8574771031	State Street Corp. Registered Shares DL 1	0,04
SE0017486897	Atlas Copco AB Namn-Aktier B(fria) o.N.	0,04
IE00BY7QL619	Johnson Controls Internat. PLC Registered Shares DL -,01	0,04
US7710491033	Roblox Corp. Reg. Shares Cl.A DL -,0001	0,04
US5184391044	Estée Lauder Compan. Inc., The Reg. Shares Class A DL -,01	0,04
US4278661081	Hershey Co., The Registered Shares DL 1,-	0,04
BMG0450A1053	Arch Capital Group Ltd. Registered Shares DL -,01	0,04
IE00BFY8C754	Steris PLC Registered Shares DL 0,0010	0,04
US0534841012	Avalonbay Communities Inc. Registered Shares DL -,01	0,04
CA8667961053	Sun Life Financial Inc. Registered Shares o.N.	0,04

# Deka MSCI World Climate Change ESG CTB UCITS ETF

Zusammensetzung des Index (%)		
AT0000652011	Erste Group Bank AG Inhaber-Aktien o.N.	0,04
JP3188220002	Otsuka Holdings Company Ltd. Registered Shares o.N.	0,04
US2172041061	Copart Inc. Registered Shares o.N.	0,04
US0304201033	American Water Works Co. Inc. Registered Shares DL -,01	0,04
SG1M31001969	United Overseas Bank Ltd. Registered Shares SD 1	0,04
IT0000062072	Generali S.p.A. Azioni nom. o.N.	0,04
US92338C1036	Veralto Corp. Registered Shares o.N.	0,04
NL0000687663	AerCap Holdings N.V. Aandelen op naam EO -,01	0,04
US3377381088	Fiserv Inc. Registered Shares DL -,01	0,04
US5732841060	Martin Marietta Materials Inc. Registered Shares DL -,01	0,04
JP3942400007	Astellas Pharma Inc. Registered Shares o.N.	0,04
SE0015961909	Hexagon AB Namn-Aktier B (fria) o.N.	0,04
GB00B19NLV48	Experian PLC Registered Shares DL -,10	0,04
US3032501047	Fair Isaac Corp. Registered Shares DL -,01	0,04
JP3538800008	TDK Corp. Registered Shares o.N.	0,04
US2788651006	Ecolab Inc. Registered Shares DL 1	0,04
ES0105046017	Aena SME S.A. Acciones Port. EO 1	0,04
FR0000133308	Orange S.A. Actions Port. EO 4	0,04
US4435106079	Hubbell Inc. Registered Shares DL -,01	0,04
SG1U68934629	Keppel Ltd. Registered Subd. Shares SD-,25	0,04
HK0016000132	Sun Hung Kai Properties Ltd. Registered Shares o.N.	0,04
US8522341036	Block Inc. Registered Shs Class A	0,04
US45841N1072	Interactive Brokers Group Inc. Registered Shares DL -,01	0,04
US9699041011	Williams-Sonoma Inc. Registered Shares DL -,01	0,04
JP3242800005	Canon Inc. Registered Shares o.N.	0,04
US8760301072	Tapestry Inc. Registered Shares DL -,01	0,04
JP3890310000	MS&AD Insurance Grp Hldgs Inc. Registered Shares o.N.	0,04
CA45823T1066	Intact Financial Corp. Registered Shares o.N.	0,04
US7043261079	Paychex Inc. Registered Shares DL -,01	0,04
US4523081093	Illinois Tool Works Inc. Registered Shares o.N.	0,04
US1713401024	Church & Dwight Co. Inc. Registered Shares DL 1	0,04
CH0030170408	Geberit AG Nam.-Akt. (Dispost.) SF -,10	0,04
US55261F1049	M&T Bank Corp. Registered Shares DL -,50	0,04
FI0009013403	KONE Oyj Registered Shares Cl.B o.N.	0,04
US12541W2098	C.H. Robinson Worldwide Inc. Registered Shs (new) DL -,10	0,04
US4576693075	Insmed Inc. Registered Shares DL -,01	0,04
IL0006046119	Bank Leumi Le-Israel B.M. Registered Shares IS 1	0,04
US29476L1070	Equity Residential Reg.Shs of Benef. Int. DL -,01	0,04
US7458671010	Pulte Group Inc. Registered Shares DL -,01	0,04
US03990B1017	Ares Management Corp. Reg.Shares Class A DL -,01	0,04
US2567461080	Dollar Tree Inc. Registered Shares DL -,01	0,04
US9224751084	Veeva System Inc. Registered Shares A DL -,00001	0,04
CH0014852781	Swiss Life Holding AG Namens-Aktien SF 0,10	0,04
US3703341046	General Mills Inc. Registered Shares DL -,10	0,04
GB0032089863	NEXT PLC Registered Shares LS 0,10	0,04
ES0173093024	Redeia Corporacion S.A. Acciones Port. EO -,50	0,04

# Deka MSCI World Climate Change ESG CTB UCITS ETF

Zusammensetzung des Index (%)		
BE0003565737	KBC Groep N.V. Parts Sociales Port. o.N.	0,04
JP3476480003	Dai-ichi Life Holdings Inc. Registered Shares o.N.	0,04
US4523271090	Illumina Inc. Registered Shares DL -,01	0,04
IE00BDB6Q211	Willis Towers Watson PLC Registered Shares o.N.	0,04
US9418481035	Waters Corp. Registered Shares DL -,01	0,04
US6821891057	ON Semiconductor Corp. Registered Shares DL -,01	0,04
JP3946750001	Japan Post Bank Co.Ltd Registered Shares o.N.	0,04
JP3162600005	SMC Corp. Registered Shares o.N.	0,04
JP3165000005	Sompo Holdings Inc. Registered Shares o.N.	0,04
DE000A1ML7J1	Vonovia SE Namens-Aktien o.N.	0,04
US3167731005	Fifth Third Bancorp Registered Shares o.N.	0,04
US7547301090	Raymond James Financial Inc. Registered Shares DL -,01	0,04
NL0000009165	Heineken N.V. Aandelen aan toonder EO 1,60	0,04
SE0000242455	Swedbank AB Namn-Aktier A o.N.	0,04
US5260571048	Lennar Corp. Reg. Shares Cl. A DL -,10	0,04
US92345Y1064	Verisk Analytics Inc. Registered Shs DL -,001	0,04
ES0109067019	Amadeus IT Group S.A. Acciones Port. EO 0,01	0,03
JP3735400008	NTT Inc. Registered Shares o.N.	0,03
DK0010274414	Danske Bank AS Navne-Aktier DK 10	0,03
FR0000121485	Kering S.A. Actions Port. EO 4	0,03
US74624M1027	Pure Storage Inc. Reg.Shares Cl.A DL -,0001	0,03
US78410G1040	SBA Communications Corp. Reg. Shares Class A DL -,01	0,03
US21036P1084	Constellation Brands Inc. Reg. Shs Cl.A DL -,01	0,03
US60937P1066	MongoDB Inc. Registered Shs Cl.A o.N.	0,03
US50212V1008	LPL Financial Holdings Inc. Registered Shares DL -,01	0,03
BE0003822393	Elia Group Actions au Port. o.N.	0,03
US6323071042	Natera Inc. Registered Shares DL -,0001	0,03
US31620M1062	Fidelity Natl Inform.Svcs Inc. Registered Shares DL -,01	0,03
CA7392391016	Power Corporation of Canada Reg. Shares (Sub. Vtg) o.N.	0,03
US6658591044	Northern Trust Corp. Registered Shares DL 1,666	0,03
US64110D1046	NetApp Inc. Registered Shares o. N.	0,03
DK0060336014	Novonesis A/S Navne-Aktier B DK 2	0,03
AU0000030678	Coles Group Ltd. Registered Shares o.N.	0,03
US0533321024	AutoZone Inc. Registered Shares DL -,01	0,03
US12503M1080	Cboe Global Markets Inc. Registered Shares DL -,01	0,03
PA1436583006	Carnival Corp. Paired Ctf(1Sh.Carn.+1SBI P&O)	0,03
GB00BH4HKS39	Vodafone Group PLC Registered Shares DL 0,2095238	0,03
FI4000552500	Sampo OYJ Registered Shares Cl.A o.N.	0,03
IL0006625771	Bank Hapoalim B.M. Registered Shares IS 1	0,03
JP3762600009	Nomura Holdings Inc. Registered Shares o.N.	0,03
US87165B1035	Synchrony Financial Registered Shares DL -,001	0,03
JP3659000008	West Japan Railway Co. Registered Shares o.N.	0,03
US62944T1051	NVR Inc. Registered Shares DL -,01	0,03
US88579Y1010	3M Co. Registered Shares DL -,01	0,03
GB00BPQY8M80	Aviva PLC Registered Shares LS -,33	0,03
HK0066009694	MTR Corporation Ltd. Registered Shares o.N.	0,03

# Deka MSCI World Climate Change ESG CTB UCITS ETF

Zusammensetzung des Index (%)		
JP3505000004	Daiwa House Industry Co. Ltd. Registered Shares o.N.	0,03
AU000000NST8	Northern Star Resources Ltd. Registered Shares o.N.	0,03
JP3979200007	Lasertec Corp. Registered Shares o.N.	0,03
KYG254571055	Credo Technology Group Holding Registered Shares DL -,00005	0,03
US8330341012	Snap-on Inc. Registered Shares DL 1	0,03
SG1T75931496	Spore Telecommunications Ltd. Registered Shares SD -,15	0,03
HK0669013440	Techtronic Industries Co. Ltd. Reg.Subdivided Shares o.N.	0,03
IE00BWT6H894	Flutter Entertainment PLC Registered Shares EO -,09	0,03
US7757111049	Rollins Inc. Registered Shares DL 1	0,03
US1746101054	Citizens Financial Group Inc. Registered Shares DL -,01	0,03
US5705351048	Markel Group Inc. Registered Shares o.N.	0,03
JP3119600009	Ajinomoto Co. Inc. Registered Shares o.N.	0,03
US09062X1037	Biogen Inc. Registered Shares DL-,0005	0,03
JE00BV7DQ550	AMCOR PLC Registered Shares DL -,01	0,03
US1720621010	Cincinnati Financial Corp. Registered Shares DL 2	0,03
JP3249600002	Kyocera Corp. Registered Shares o.N.	0,03
NL0000226223	STMicroelectronics N.V. Aandelen aan toonder EO 1,04	0,03
US34959J1088	Fortive Corp. Registered Shares DL -,01	0,03
DE0006599905	Merck KGaA Inhaber-Aktien o.N.	0,03
US4461501045	Huntington Bancshares Inc. Registered Shares DL-,01	0,03
US0311001004	AMETEK Inc. Registered Shares DL -,01	0,03
US2944291051	Equifax Inc. Registered Shares DL 1,25	0,03
JP3371200001	Shin-Etsu Chemical Co. Ltd. Registered Shares o.N.	0,03
NL00150001Y2	Universal Music Group N.V. Aandelen op naam EO1	0,03
GB00BMVP7Y09	ROYALTY PHARMA PLC Reg.Ord.CIA Shares DL-,0001	0,03
US7595091023	Reliance Inc. Registered Shares o.N.	0,03
JP3205800000	Kao Corp. Registered Shares o.N.	0,03
GB00BDCPN049	Coca-Cola Europacific Pa. PLC Registered Shares EO -,01	0,03
JP3633400001	Toyota Motor Corp. Registered Shares o.N.	0,03
US1220171060	Burlington Stores Inc. Registered Shares DL -,0001	0,03
JP3409000001	Sumitomo Realty & Dev. Co.Ltd. Registered Shares o.N.	0,03
US5500211090	Lululemon Athletica Inc. Registered Shares o.N.	0,03
FR0000125338	Capgemini SE Actions Port. EO 8	0,03
CH0311864901	VAT Group AG Namens-Aktien SF -,10	0,03
US03073E1055	Cencora Inc. Registered Shares DL -,01	0,03
US12514G1085	CDW Corp. Registered Shares DL -,01	0,03
US4448591028	Humana Inc. Registered Shares DL -,166	0,03
GB0004052071	Halma PLC Registered Shares LS -,10	0,03
US98980L1017	Zoom Communications Inc. Registered Shs CIA DL -,001	0,03
US8962391004	Trimble Inc. Registered Shares o.N.	0,03
US7591EP1005	Regions Financial Corp. Registered Shares DL -,01	0,03
ES0125220311	Acciona S.A. Acciones Port. EO 1	0,03
US9553061055	West Pharmaceutic.Services Inc Registered Shares DL -,25	0,03
FR0000120693	Pernod Ricard S.A. Actions Port. (C.R.) o.N.	0,03
SE0009922164	Essity AB Namn-Aktier B	0,03
US74144T1088	T. Rowe Price Group Inc. Registered Shares DL -,20	0,03

# Deka MSCI World Climate Change ESG CTB UCITS ETF

Zusammensetzung des Index (%)		
US11133T1034	Broadridge Financial Solutions Registered Shares DL -,01	0,03
DE0005785604	Fresenius SE & Co. KGaA Inhaber-Aktien o.N.	0,03
AT0000746409	Verbund AG Inhaber-Aktien A o.N.	0,03
US5380341090	Live Nation Entertainment Inc. Registered Shares DL -,01	0,03
JP3347200002	Shionogi & Co. Ltd. Registered Shares o.N.	0,03
US8666741041	Sun Communities Inc. Registered Shares DL -,01	0,03
US2435371073	Deckers Outdoor Corp. Registered Shares DL -,01	0,03
US2166485019	Cooper Companies Inc. Registered Shares o.N.	0,03
FR0000130577	Publicis Groupe S.A. Actions Port. EO 0,40	0,03
SE0007100599	Svenska Handelsbanken AB Namn-Aktier A (fria) SK 1,433	0,03
US46187W1071	Invitation Homes Inc. Registered Shares DL -,01	0,03
US28176E1082	Edwards Lifesciences Corp. Registered Shares DL 1	0,03
US2371941053	Darden Restaurants Inc. Registered Shares o.N.	0,03
IE00BLS09M33	Pentair PLC Registered Shares DL -,01	0,03
NO0010161896	DNB Bank ASA Navne-Aksjer NK 100	0,03
US5049221055	Labcorp Holdings Inc. Registered Shares o.N.	0,03
US59522J1034	Mid-America Apartm. Comm. Inc. Registered Shares DL -,01	0,03
NL0000395903	Wolters Kluwer N.V. Aandelen op naam EO -,12	0,03
ES0127797019	EDP Renováveis S.A. Acciones Port. EO 5	0,03
FR0000045072	Crédit Agricole S.A. Actions Port. EO 3	0,03
CA11285B1085	Brookfield Renewable Corp. Reg.Shares Cl.A Sub.Vot. o.N.	0,03
IL0011334468	CyberArk Software Ltd. Registered Shares IS -,01	0,03
IE00BF0L3536	AIB Group PLC Registered Shares EO -,625	0,03
US92936U1097	W.P. Carey Inc. Registered Shares DL -,01	0,03
NL0010773842	NN Group N.V. Aandelen aan toonder EO -,12	0,03
CH0012032113	Roche Holding AG Inhaber-Aktien SF 1	0,03
JP3752900005	Japan Post Holdings Co.Ltd Registered Shares o.N.	0,03
US15135B1017	Centene Corp. Registered Shares DL -,001	0,03
GB00B082RF11	Rentokil Initial PLC Registered Shares LS 0,01	0,03
CH0008742519	Swisscom AG Namens-Aktien SF 1	0,02
JP3118000003	ASICS Corp. Registered Shares o.N.	0,02
US74251V1026	Principal Financial Group Inc. Registered Shares DL -,01	0,02
AU000000SCG8	Scentre Group Ltd. Reg.Units (Stapled Secs) o.N.	0,02
US14448C1045	Carrier Global Corp. Registered Shares DL -,01	0,02
AU000000QBE9	QBE Insurance Group Ltd. Registered Shares o.N.	0,02
FR0000120073	Air Liquide-SA Ét.Expl.P.G.Cl. Actions Port. EO 5,50	0,02
US2199481068	Corpay Inc. Registered Shares o.N.	0,02
CA0115321089	Alamos Gold Inc. (new) Registered Shares o.N.	0,02
US0844231029	Berkley, W.R. Corp. Registered Shares DL -,20	0,02
US45167R1041	IDEX Corp. Registered Shares DL -,01	0,02
US49446R1095	Kimco Realty Corp. Registered Shares DL -,01	0,02
GB0005603997	Legal & General Group PLC Registered Shares LS -,025	0,02
AU000000BXB1	Brambles Ltd. Registered Shares o.N.	0,02
US1152361010	Brown & Brown Inc. Registered Shares DL -,10	0,02
CH0024638196	Schindler Holding AG Inhaber-Part.sch. SF -,10	0,02
CA74935Q1072	RB Global Inc. Registered Shares o.N.	0,02

# Deka MSCI World Climate Change ESG CTB UCITS ETF

Zusammensetzung des Index (%)		
SE0000667891	Sandvik AB Namn-Aktier o.N.	0,02
US98980G1022	Zscaler Inc. Registered Shares DL -,001	0,02
CA1130041058	Brookfield Asset Management Lt Reg.Shares Cl.A Vtg. o.N.	0,02
US74834L1008	Quest Diagnostics Inc. Registered Shares DL -,01	0,02
US5007541064	Kraft Heinz Co., The Registered Shares DL -,01	0,02
AU000000EVN4	Evolution Mining Ltd. Registered Shares o.N.	0,02
JP3116000005	Asahi Group Holdings Ltd. Registered Shares o.N.	0,02
JP3778630008	BANDAI NAMCO Holdings Inc. Registered Shares o.N.	0,02
CH0466642201	Helvetia Baloise Holding AG Namens-Aktien SF 0,02	0,02
CH0010570759	Chocoladef. Lindt & Sprüngli vink.Namens-Aktien SF 100	0,02
IL0010845571	Nova Ltd. Registered Shares o.N.	0,02
FR0013326246	Unibail-Rodamco-Westfield SE Stapled Shares EO-,05	0,02
US4456581077	Hunt (J.B.) Transport Svcs Inc Registered Shares DL -,01	0,02
NL0011540547	ABN AMRO Bank N.V. Cert.v.Aand.op Naam EO 1	0,02
AU000000ALL7	Aristocrat Leisure Ltd. Registered Shares o.N.	0,02
CH1256740924	SGS S.A. Namen-Aktien SF 0,04	0,02
US0494681010	Atlassian Corp. Registered Shares Cl.A o.N.	0,02
US5797802064	McCormick & Co. Inc. Reg. Shares (Non Voting) o.N.	0,02
US3841091040	Graco Inc. Registered Shares DL 1	0,02
CH0012549785	Sonova Holding AG Namens-Aktien SF 0,05	0,02
CA76131D1033	Restaurant Brands Intl Inc. Registered Shares o.N.	0,02
CH0008038389	Swiss Prime Site AG Nam.-Aktien SF 2	0,02
GB00B5ZN1N88	Segro PLC Registered Shares LS -,10	0,02
US92343E1029	Verisign Inc. Registered Shares DL -,001	0,02
US91307C1027	United Therapeutics Corp.(Del. Registered Shares DL -,01	0,02
CA59162N1096	Metro Inc. Registered Shares o.N.	0,02
DK0010272202	GENMAB AS Navne Aktier DK 1	0,02
NL0000009082	Kon. KPN N.V. Aandelen aan toonder EO -,04	0,02
IT0000066123	BPER Banca S.p.A. Azioni nom. EO 3	0,02
US69370C1009	PTC Inc. Registered Shares DL -,01	0,02
US0536111091	Avery Dennison Corp. Registered Shares DL 1	0,02
IE00BD1RP616	Bank of Ireland Group PLC Registered Shares EO 1	0,02
SE0012853455	EQT AB Namn-Aktier o.N.	0,02
NZMELE000257	Meridian Energy Ltd. Registered Shares o.N.	0,02
CH1175448666	Straumann Holding AG Namens-Aktien SF 0,01	0,02
US5312297550	Liberty Media Corp. Reg. Shares C Formula One	0,02
US00766T1007	AECOM Registered Shares DL -,01	0,02
US90138F1021	Twilio Inc. Registered Shares o.N.	0,02
US7588491032	Regency Centers Corp. Registered Shares DL -,01	0,02
IE0004906560	Kerry Group PLC Registered Shares A EO -,125	0,02
US14149Y1082	Cardinal Health Inc. Registered Shares o.N.	0,02
NZCENE0001S6	Contact Energy Ltd. Registered Shares o.N.	0,02
US1423391002	Carlisle Cos. Inc. Registered Shares DL 1	0,02
DE0006048432	Henkel AG & Co. KGaA Inhaber-Vorzugsaktien o.St.o.N	0,02
US75734B1008	Reddit Inc. Registered Shares Class A	0,02
IE00BFRT3W74	Allegion PLC Registered Shares DL 1	0,02

# Deka MSCI World Climate Change ESG CTB UCITS ETF

Zusammensetzung des Index (%)		
IE0001827041	CRH PLC Registered Shares EO -,32	0,02
US36467J1088	Gaming & Leisure Properties Registered Shares DL -,01	0,02
GB0009223206	Smith & Nephew PLC Registered Shares DL -,20	0,02
IT0005508921	Bca Monte dei Paschi di Siena Azioni nom. o.N.	0,02
ES0113860A34	Banco de Sabadell S.A. Acciones Nom. Serie A EO -,125	0,02
US16119P1084	Charter Communications Inc. Reg. Sh. Class A DL-,001	0,02
US2533931026	Dicks Sporting Goods Inc. Registered Shares DL -,01	0,02
US6951561090	Packaging Corp. of America Registered Shares DL -,01	0,02
JP3198900007	Oriental Land Co. Ltd. Registered Shares o.N.	0,02
NL0000334118	ASM International N.V. Bearer Shares EO 0,04	0,02
HK2388011192	BOC Hong Kong Holdings Ltd. Registered Shares o.N.	0,02
US7611521078	ResMed Inc. Registered Shares DL -,004	0,02
JP3420600003	Sekisui House Ltd. Registered Shares o.N.	0,02
US37940X1028	Global Payments Inc. Registered Shares o.N.	0,02
IT0004965148	Moncler S.p.A. Azioni nom. o.N.	0,02
CH0025751329	Logitech International S.A. Namens-Aktien SF -,25	0,02
US4932671088	Keycorp Registered Shares DL 1	0,02
GB00BHJYC057	InterContinental Hotels Group Reg.Shares LS -,208521303	0,02
US5745991068	Masco Corp. Registered Shares DL 1	0,02
US1890541097	Clorox Co., The Registered Shares DL 1	0,02
AU000000COH5	Cochlear Ltd. Registered Shares o.N.	0,02
DE0008402215	Hannover Rück SE Namens-Aktien o.N.	0,02
CH0102484968	Julius Baer Gruppe AG Namens-Aktien SF -,02	0,02
HK0823032773	Link Real Estate Investment Tr Registered Units o.N.	0,02
CH1216478797	DSM-Firmenich AG Namens-Aktien EO -,01	0,02
US31946M1036	First Citizens BancShares Inc. Registered Shares Class A DL 1	0,02
US42250P1030	Healthpeak Properties Inc. Registered Shares DL 1	0,02
CA9611485090	Weston Ltd., George Registered Shares o.N.	0,02
CH0010570767	Chocoladef. Lindt & Sprüngli Inhaber-Part.sch. SF 10	0,02
CA8849038085	Thomson Reuters Corp. Registered Shares o.N.	0,02
CA85472N1096	Stantec Inc. Registered Shares o.N.	0,02
CA12532H1047	CGI Inc. Reg.Shs Class A (Sub.Vtg) o.N.	0,02
US36266G1076	GE Healthcare Technologies Inc Registered Shares DL -,01	0,02
GB00B39J2M42	United Utilities Group PLC Registered Shares LS -,05	0,02
AU000000SIG5	Sigma Healthcare Ltd. Registered Shares o.N.	0,02
US29472R1086	Equity Lifestyle Propert. Inc. Registered Shares DL -,01	0,02
US9026531049	UDR Inc. Registered Shares DL-,01	0,02
GB00B1FH8J72	Severn Trent PLC Registered Shares LS -,9789	0,02
KYG2177B1014	CK Asset Holdings Ltd. Registered Shares o.N.	0,02
DK0010181759	Carlsberg AS Navne-Aktier B DK 20	0,02
US00827B1061	Affirm HLDGS INC Reg. Shares Cl.A DL-,00001	0,02
US83444M1018	Solventum Corp. Registered Shares DL-,01	0,02
SG1M51904654	CapitaLand Integrated Comm.Tr. Registered Units o.N.	0,02
US45337C1027	Incyte Corp. Registered Shares DL -,001	0,02
US9892071054	Zebra Technologies Corp. Registered Shares Cl.A DL -,01	0,02
US77311W1018	Rocket Companies Inc. Reg. Shares Cl.A DL -,00001	0,02

# Deka MSCI World Climate Change ESG CTB UCITS ETF

Zusammensetzung des Index (%)		
US98954M2008	Zillow Group Inc. Reg. Cap. Shares C DL -,01	0,02
US12008R1077	Builders Firstsource Inc. Registered Shares DL -,01	0,02
IT0000072170	Fincobank Banca Fineco S.p.A. Azioni nom. EO -,33	0,02
US9022521051	Tyler Technologies Inc. Registered Shares DL -,01	0,02
US46222L1089	IonQ Inc. Reg. Shares Cl.A DL-,0001	0,02
GB0030913577	BT Group PLC Registered Shares LS 0,05	0,02
JP3639650005	Pan Pacific Intl Hldgs Corp. Registered Shares o.N.	0,02
NL0015002SNO	Qiagen N.V. Aandelen op naam EO -,01	0,02
CH0025238863	Kühne + Nagel Internat. AG Namens-Aktien SF 1	0,02
US3666511072	Gartner Inc. Reg. Shares DL -,0005	0,02
JP3258000003	Kirin Holdings Co. Ltd. Registered Shares o.N.	0,02
IL0002730112	NICE Ltd. Registered Shares IS 1	0,02
IT0005218380	Banco BPM S.p.A. Azioni o.N.	0,02
IL0010824113	Check Point Software Techs Ltd Registered Shares IS -,01	0,02
GB00BMJ6DW54	Informa PLC Registered Shares LS -,001	0,02
DE0005200000	Beiersdorf AG Inhaber-Aktien o.N.	0,02
ES0105066007	Cellnex Telecom S.A. Acciones Port. EO -,25	0,02
US5178341070	Las Vegas Sands Corp. Registered Shares DL -,001	0,02
JP3497400006	Daifuku Co. Ltd. Registered Shares o.N.	0,02
DK0060448595	Coloplast AS Navne-Aktier B DK 1	0,02
US89400J1079	TransUnion Registered Shares DL -,01	0,02
US02665T3068	American Homes 4 Rent Reg.Shs of Ben.Int.Cl.A DL-,01	0,02
US35137L1052	Fox Corp. Registered Shares A DL -,01	0,02
CH0198251305	Coca-Cola HBC AG Nam.-Aktien SF 6,70	0,02
FR0000130452	Eiffage S.A. Actions Port. EO 4	0,02
ES0178430E18	Telefónica S.A. Acciones Port. EO 1	0,02
US0357108390	Annaly Capital Management Inc. Registered Shares DL -,01	0,02
CH1101098163	BELIMO Holding AG Namens-Aktien SF -,05	0,02
GB0031274896	Marks & Spencer Group PLC Registered Shares LS -,01	0,02
US6819191064	Omnicom Group Inc. Registered Shares DL -,15	0,02
NO0003054108	Mowi ASA Navne-Aksjer NK 7,50	0,02
JP3421800008	Secom Co. Ltd. Registered Shares o.N.	0,02
US6792951054	Okta Inc. Registered Shares Cl.A o.N.	0,02
FR0014000MR3	Eurofins Scientific S.E. Actions Port. EO 0,01	0,02
JP3976300008	Ryohin Keikaku Co. Ltd. Registered Shares o.N.	0,02
US8887871080	Toast Inc. Reg. Shares Cl.A DL -,000001	0,02
JP3104890003	TIS Inc. Registered Shares o.N.	0,02
CH0418792922	Sika AG Namens-Aktien SF 0,01	0,02
FR0000125007	Compagnie de Saint-Gobain S.A. Actions au Porteur (C.R.) EO 4	0,02
KYG4124C1096	Grab Holdings Limited Registered Shares Cl.A o.N.	0,02
US31620R3030	Fidelity National Finl Inc. Registered Shs. FNF DL -,0001	0,02
US4435731009	HubSpot Inc. Registered Shares DL -,001	0,02
JP3300200007	Konami Group Corp. Registered Shares o.N.	0,02
BMG3223R1088	Everest Group Ltd. Registered Shares DL -,01	0,02
US29452E1010	Equitable Holdings Inc. Registered Shares DL-,01	0,02
US1011211018	BXP Inc. Registered Shares DL -,01	0,02

# Deka MSCI World Climate Change ESG CTB UCITS ETF

Zusammensetzung des Index (%)		
US0718131099	Baxter International Inc. Registered Shares DL 1	0,02
US3802371076	GoDaddy Inc. Registered Shares Cl.A DL-,001	0,02
US14316J1088	Carlyle Group Inc., The Registered Shares o.N.	0,02
JP3494600004	SCREEN Holdings Co. Ltd. Registered Shares o.N.	0,02
CA7751092007	Rogers Communications Inc. Reg. Shares Class B CD 1,62478	0,02
CA36168Q1046	GFL Environmental Inc. Registered Shs (Sub.Vtg) o.N.	0,02
US8718291078	Sysco Corp. Registered Shares DL 1	0,02
US72352L1061	Pinterest Inc. Registered Shares DL-,00001	0,02
AU000000SGP0	Stockland Reg. Stapled Secs o.N.	0,02
IL0006912120	Israel Discount Bank Ltd. Registered Shares Class A IS 1	0,02
SE0000106270	H & M Hennes & Mauritz AB Namn-Aktier B SK 0,125	0,02
AU000000TLS2	Telstra Group Ltd. Registered Shares o.N.	0,02
FI0009014377	Orion Corp. Registered Shares Cl.B o.N.	0,02
CA39138C1068	Great-West Lifeco Inc. Registered Shares o.N.	0,02
BMG4587L1090	Hongkong Land Holdings Ltd. Registered Shares DL -,10	0,02
US88339J1051	The Trade Desk Inc. Reg.Shares A DL -,000001	0,02
AU000000SUN6	Suncorp Group Ltd. Registered Shares o.N.	0,02
JP3502200003	Daiwa Securities Group Inc. Registered Shares o.N.	0,02
JP3967200001	Rakuten Group Inc. Registered Shares o.N.	0,02
US2521311074	DexCom Inc. Registered Shares DL -,001	0,02
US4262811015	Jack Henry & Associates Inc. Registered Shares DL -,01	0,02
GB00B0744B38	Bunzl PLC Registered Shares LS -,3214857	0,01
US64125C1099	Neurocrine Biosciences Inc. Registered Shares DL -,001	0,01
GB00B8C3BL03	Sage Group PLC, The Registered Shares LS-,01051948	0,01
AU000000IAG3	Insurance Australia Group Ltd. Registered Shares o.N.	0,01
US6935061076	PPG Industries Inc. Registered Shares DL 1,666	0,01
US6687711084	Gen Digital Inc. Registered Shares DL -,01	0,01
JP3436120004	SBI Holdings Inc. Registered Shares o.N.	0,01
SG1M77906915	CapitaLand Ascendas REIT Registered Units o.N.	0,01
NL0000008977	Heineken Holding N.V. Aandelen aan toonder EO 1,60	0,01
NZAIAE0002S6	Auckland Intl Airport Ltd. Registered Shares o.N.	0,01
FR0000121964	Klépierre S.A. Actions Port. EO 1,40	0,01
US0152711091	Alexandria Real Est. Equ. Inc. Registered Shares DL -,01	0,01
GB00BLGZ9862	Tesco PLC Registered Shs LS-,0633333	0,01
IT0003796171	Poste Italiane S.p.A. Azioni nom. EO -,51	0,01
US36828A1016	GE Vernova Inc. Registered Shares o.N.	0,01
US8926721064	Tradeweb Markets Inc. Registered Shs Cl.A DL -,000001	0,01
SG1J26887955	Singapore Exchange Ltd. Registered Shares SD -,01	0,01
AU000000CPU5	Computershare Ltd. Registered Shares o.N.	0,01
US7731211089	Rocket Lab Corp. Registered Shares DL-,0001	0,01
US2681501092	Dynatrace Inc. Registered Shares DL-,001	0,01
JP3762800005	Nomura Research Institute Ltd. Registered Shares o.N.	0,01
US25754A2015	Dominos Pizza Inc. Registered Shares DL -,01	0,01
NL0011872643	ASR Nederland N.V. Aandelen op naam EO -,16	0,01
JP3539220008	T & D Holdings Inc. Registered Shares o.N.	0,01
CA45075E1043	IA Financial Corporation Inc. Registered Shares o.N.	0,01

# Deka MSCI World Climate Change ESG CTB UCITS ETF

Zusammensetzung des Index (%)		
CH0024638212	Schindler Holding AG Namens-Aktien SF -,10	0,01
US26142V1052	DraftKings Inc. Reg.Shares Cl.A DL -,0001	0,01
IL0007670123	Phoenix Financial Ltd. Registered Shares IS 1	0,01
CA6979001089	Pan American Silver Corp. Registered Shares o.N.	0,01
DE0006048408	Henkel AG & Co. KGaA Inhaber-Stammaktien o.N.	0,01
FR0006174348	Bureau Veritas SA Actions au Porteur EO -,12	0,01
CA87241L1094	TFI International Inc. Registered Shares o.N.	0,01
SE0000148884	Skandinaviska Enskilda Banken Namn-Aktier A (fria) SK 10	0,01
IL0006954379	Mizrahi Tefahot Bank Ltd. Registered Shares o.N.	0,01
DK0063855168	Rockwool A/S Navne-Aktier B DK 1	0,01
NZXROE0001S2	Xero Ltd. Registered Shares o.N.	0,01
JP3358000002	Shimano Inc. Registered Shares o.N.	0,01
US8326964058	J.M. Smucker Co. Registered Shares o.N.	0,01
DE000ENER6Y0	Siemens Energy AG Namens-Aktien o.N.	0,01
SE0014781795	Addtech AB Namn-Aktier B SK -,1875	0,01
GB00BL6K5J42	Endeavour Mining PLC Registered Shares DL-,01	0,01
BE0974264930	AGEAS SA/NV Actions Nominatives o.N.	0,01
JP3183200009	Japan Exchange Group Inc. Registered Shares o.N.	0,01
NO0003733800	Orkla ASA Navne-Aksjer NK 1,25	0,01
NL0006294274	Euronext N.V. Aandelen an toonder WI EO 1,60	0,01
US2561631068	DocuSign Inc. Registered Shares DL-,0001	0,01
SE0000667925	Telia Company AB Namn-Aktier SK 3,20	0,01
IT0004176001	Prysmian S.p.A. Azioni nom. EO 0,10	0,01
SE0000114837	Trelleborg AB Namn-Aktier B (fria) SK 25	0,01
ES0113679137	Bankinter S.A. Acciones Nom. EO -,30	0,01
US0394831020	Archer Daniels Midland Co. Registered Shares o.N.	0,01
BMG0112X1056	AEGON Ltd. Registered Shares o.N.	0,01
JP3866800000	Panasonic Holdings Corp. Registered Shares o.N.	0,01
US30212P3038	Expedia Group Inc. Registered Shares DL-,0001	0,01
CA5503711080	Lundin Gold Inc. Registered Shares o.N.	0,01
JP3583900000	Tokyo Metro Co. Ltd. Registered Shares o.N.	0,01
JP3862400003	Makita Corp. Registered Shares o.N.	0,01
DE0007165631	Sartorius AG Vorzugsaktien o.St. o.N.	0,01
JP3160400002	Eisai Co. Ltd. Registered Shares o.N.	0,01
CA87262K1057	TMX Group Ltd. Registered Shares o.N.	0,01
JP3027670003	Nippon Building Fund Inc. Registered Shares o.N.	0,01
DE000CBK1001	Commerzbank AG Inhaber-Aktien o.N.	0,01
US67059N1081	Nutanix Inc. Reg. Shares CL A o.N.	0,01
GB00B1WY2338	Smiths Group PLC Registered Shares LS -,375	0,01
SE0005190238	Tele2 AB Namn-Aktier B SK -,625	0,01
NO0010063308	Telenor ASA Navne-Aksjer NK 6	0,01
US65249B1098	News Corp. Registered Shares A DL -,01	0,01
GB00B02J6398	Admiral Group PLC Registered Shares LS -,001	0,01
CA2861812014	Element Fleet Management Corp. Registered Shares o.N.	0,01
US35137L2043	Fox Corp. Registered Shares B DL -,01	0,01
AU000000VCX7	Vicinity Centres Ltd. Reg. Stapled Secs o.N.	0,01

# Deka MSCI World Climate Change ESG CTB UCITS ETF

Zusammensetzung des Index (%)		
FI0009000202	Kesko Oyj Registered Shares Cl. B o.N.	0,01
GB00BKFB1C65	M&G PLC Registered Shares LS -,05	0,01
DE0005785802	Fresenius Medical Care AG Inhaber-Aktien o.N.	0,01
GB0000811801	Barratt Redrow PLC Registered Shares LS -,10	0,01
DE0005190003	Bayerische Motoren Werke AG Stammaktien EO 1	0,01
US79589L1061	Samsara Inc. Registered Shares A DL -,0001	0,01
SE0000112724	Svenska Cellulosa AB Namn-Aktier B (fria) SK 10	0,01
PTJMT0AE0001	Jerónimo Martins, SGPS, S.A. Acções Nominativas EO 1	0,01
GB0031638363	Intertek Group PLC Registered Shares LS -,01	0,01
IT0003828271	Recordati - Ind.Chim.Farm. SpA Azioni nom. EO -,125	0,01
JP3351600006	Shiseido Co. Ltd. Registered Shares o.N.	0,01
HK0027032686	Galaxy Entertainment Group Ltd Registered Shares o.N.	0,01
GB0000456144	Antofagasta PLC Registered Shares LS -,05	0,01
JP3756100008	Nitori Holdings Co. Ltd. Registered Shares o.N.	0,01
FR0013154002	Sartorius Stedim Biotech S.A. Actions Port. EO -,20	0,01
FR0010533075	Getlink SE Actions Port. EO -,40	0,01
JP3774200004	Hankyu Hanshin Holdings Inc. Registered Shares o.N.	0,01
US36118L1061	Futu Holdings Ltd. Reg.Shs (Sp.ADRs)/1 o.N.	0,01
GB00BYW0PQ60	Land Securities Group PLC Registered Shares LS 0,106666	0,01
AU000000MPL3	Medibank Private Ltd. Registered Shares o.N.	0,01
JP3173400007	Obic Co. Ltd. Registered Shares o.N.	0,01
FR0010259150	Ipsen S.A. Actions au Porteur EO 1	0,01
US37045V1008	General Motors Co. Registered Shares DL -,01	0,01
US2310211063	Cummins Inc. Registered Shares DL 2,50	0,01
US0259321042	American Financial Group Inc. Registered Shares o.N.	0,01
US26614N1028	DuPont de Nemours Inc. Registered Shares o.N.	0,01
US21871X1090	Corebridge Financial Inc. Registered Shares o.N.	0,01
JP3951600000	Unicharm Corp. Registered Shares o.N.	0,01
GB00BL9YR756	Wise PLC Registered Shares LS -,01	0,01
US29362U1043	Entegris Inc. Registered Shares DL -,01	0,01
SE0015658109	Epiroc AB Namn-Aktier A o.N.	0,01
DE000ZAL1111	Zalando SE Inhaber-Aktien o.N.	0,01
CA33767E2024	FirstService Corp. Registered Shares o.N.	0,01
CA46579R1047	Ivanhoe Mines Ltd. Reg. Shares Class A o.N.	0,01
JP3758190007	Nexon Co. Ltd Registered Shares o.N.	0,01
US45784P1012	Insulet Corporation Registered Shares DL -,001	0,01
JP3218900003	Capcom Co. Ltd. Registered Shares o.N.	0,01
US4595061015	Intl Flavors & Fragrances Inc. Registered Shares DL -,125	0,01
JP3546800008	Terumo Corp. Registered Shares o.N.	0,01
US98956P1021	Zimmer Biomet Holdings Inc. Registered Shares DL -,01	0,01
US4663131039	Jabil Inc. Registered Shares DL -,001	0,01
DK0060636678	Tryg AS Navne-Aktier DK 5	0,01
HK0012000102	Henderson Land Devmt Co. Ltd. Registered Shares o.N.	0,01
DE000TLX1005	Talanx AG Namens-Aktien o.N.	0,01
JP3574200006	Tokyu Corp. Registered Shares o.N.	0,01
DK0060252690	Pandora A/S Navne-Aktier DK 1	0,01

# Deka MSCI World Climate Change ESG CTB UCITS ETF

Zusammensetzung des Index (%)		
AU000000WTC3	WiseTech Global Ltd. Registered Shares o.N.	0,01
KYG9593A1040	Wharf Real Estate Inv. Co. Ltd Registered Shares o.N.	0,01
SE0012673267	Evolution AB (publ) Namn-Aktier SK-,003	0,01
JP3343200006	Sanrio Co. Ltd. Registered Shares o.N.	0,01
IT0004810054	Unipol Assicurazioni S.p.A. Azioni nom. o. N.	0,01
SE0000163594	Securitas AB Namn-Aktier B SK 1	0,01
JP3486800000	Daito Trust Constr. Co. Ltd. Registered Shares o.N.	0,01
JP3357200009	Shimadzu Corp. Registered Shares o.N.	0,01
GB0033195214	Kingfisher PLC Reg. Shares LS -,157142857	0,01
JP3240400006	Kikkoman Corp. Registered Shares o.N.	0,01
US4364401012	Hologic Inc. Registered Shares DL -,01	0,01
JP3635000007	Toyota Tsusho Corp. Registered Shares o.N.	0,01
DE000SHL1006	Siemens Healthineers AG Namens-Aktien o.N.	0,01
IL0011194789	Azrieli Group Registered Shares IS -,01	0,01
SE0000107203	Industrivärden AB Namn-Aktier C o.N.	0,01
JP3360800001	Hulic Co. Ltd. Registered Shares o.N.	0,01
SE0015988019	NIBE Industrier AB Namn-Aktier B o.N.	0,01
SE0017832488	Fastighets AB Balder Namn-Aktier B SK 0,16666	0,01
IT0003497168	Telecom Italia S.p.A. Azioni nom. o.N.	0,01
JP3417200007	Seibu Holdings Inc. Registered Shares o.N.	0,01
NL0012059018	EXOR N.V. Aandelen aan toonder o.N.	0,01
JP3500610005	Resona Holdings Inc. Registered Shares o.N.	0,01
HK0083000502	Sino Land Co. Ltd. Registered Shares o.N.	0,01
AU000000ASX7	ASX Ltd. Registered Shares o.N.	0,01
PTBCP0AM0015	Banco Com. Português SA (BCP) Acc. Nom. + Port. Reg. o.N.	0,01
CA5503721063	Lundin Mining Corp. Registered Shares o.N.	0,01
DE000A12DM80	Scout24 SE Namens-Aktien o.N.	0,01
JP3499800005	Mitsubishi HC Capital Inc. Registered Shares o.N.	0,01
US83304A1060	Snap Inc. Registered Shares A DL -,00001	0,01
AU0000219529	The Lottery Corporation Ltd. Registered Shares o.N.	0,01
GB0006776081	Pearson PLC Registered Shares LS -,25	0,01
JP3869010003	MatsukiyoCocokara & Co. Registered Shares o.N.	0,01
DE000LEG1110	LEG Immobilien SE Namens-Aktien o.N.	0,01
AU000000PME8	Pro Medicus Ltd. Registered Shares o.N.	0,01
AU000000SHL7	Sonic Healthcare Ltd. Registered Shares o.N.	0,01
SGXE62145532	CapitaLand Investment Ltd Registered Shares o.N.	0,01
DE000PAG9113	Dr. Ing. h.c. F. Porsche AG Inhaber-Vorzugsaktien o.St.o.N	0,01
AU000000CAR3	CAR Group Ltd. Registered Shares o.N.	0,01
SE0000872095	Swedish Orphan Biovitrum AB Namn-Aktier SK 1	0,01
JP3684000007	Nitto Denko Corp. Registered Shares o.N.	0,01
GB00BGXQNP29	Phoenix Group Holdings PLC Registered Shares LS -,10	0,01
FR0000120404	ACCOR S.A. Actions Port. EO 3	0,01
BE0003797140	Grpe Bruxelles Lambert SA(GBL) Actions au Porteur o.N.	0,01
BE0974259880	Dieteren Group S.A. Parts Sociales au Port. o.N.	0,01
US5261071071	Lennox International Inc. Registered Shares DL -,01	0,01
CA87971M1032	TELUS Corp. Registered Shares o.N.	0,01

# Deka MSCI World Climate Change ESG CTB UCITS ETF

Zusammensetzung des Index (%)		
SE0005127818	AB Sagax Namn-Aktier B o.N.	0,01
NL0012866412	BE Semiconductor Inds N.V. Aandelen op Naam EO-,01	0,01
US6556631025	Nordson Corp. Registered Shares o. N.	0,01
US1156372096	Brown-Forman Corp. Reg. Shares Class B DL -,15	0,01
FR0013280286	bioMerieux Actions au Porteur (P.S.) o.N.	0,01
JP3351100007	Sysmex Corp. Registered Shares o.N.	0,01
US6293775085	NRG Energy Inc. Registered Shares DL -,01	0,01
JP3933800009	LY Corp. Registered Shares o.N.	0,01
US70432V1026	Paycom Software Inc. Registered Shares DL -,01	0,01
JP3892100003	Sumitomo Mitsui Trust Grp.Inc. Registered Shares o.N.	0,01
FR0010340141	Aéroports de Paris S.A. Actions au Port. EO 3	0,01
AU000000REA9	REA Group Ltd. Registered Shares o.N.	0,01
US7496851038	RPM International Inc. Registered Shares DL-,01	0,01
JP3201200007	Olympus Corp. Registered Shares o.N.	0,01
CA6837151068	Open Text Corp. Registered Shares o.N.	0,01
CA2499061083	Descartes Systems Grp.Inc, The Registered Shares o.N.	0,01
GB00BVYVFW23	Autotrader Group PLC Registered Shares LS 0,01	0,01
BE0003604155	Lotus Bakeries S.A. Actions Nom. o.N.	0,01
NZFAPE0001S2	Fisher & Paykel Healt.Corp.Ltd Registered Shares o.N.	0,01
AT0000606306	Raiffeisen Bank Intl AG Inhaber-Aktien o.N.	0,01
US9426222009	Watsco Inc. Reg. Shares Cl.A DL -,50	0,01
IE00BYTBXV33	Ryanair Holdings PLC Registered Shares EO -,006	0,01
GB0007188757	Rio Tinto PLC Registered Shares LS -,10	0,01
NZIFTE0003S3	Infratil Ltd. Registered Shares o.N.	0,01
FI0009007884	Elisa Oyj Registered Shares Class A o.N.	0,01
GB00B1KJJ408	Whitbread PLC Reg. Shares LS -,76797385	0,01
JP3902400005	Mitsubishi Electric Corp. Registered Shares o.N.	0,01
NL0015435975	Davide Campari-Milano N.V. Aandelen op naam EO -,01	0,01
US3453708600	Ford Motor Co. Registered Shares DL -,01	0,01
US8581191009	Steel Dynamics Inc. Registered Shares DL-,0025	0,01
JP3689500001	Oracle Corp. Japan Registered Shares o.N.	0,01
FR0010040865	Gecina S.A. Actions Nom. EO 7,50	0,01
US31488V1070	Ferguson Enterpris.Inc. Registered Shares o.N.	0,01
SE0000190126	Industrivården AB Namn-Aktier A (fria) o.N.	0,01
JP3233250004	Japan Post Insurance Co.Ltd Registered Shares o.N.	0,01
US40434L1052	HP Inc. Registered Shares DL -,01	0,01
LU2290522684	InPost S.A. Actions au Nomin. EO -,01	0,01
CA2918434077	Empire Co. Ltd. Registered Shares Class A o.N.	0,01
NO0010310956	Salmar ASA Navne-Aksjer NK -,25	0,01
JP3210200006	Kajima Corp. Registered Shares o.N.	0,01
NO0010582521	Gjensidige Forsikring ASA Navne-Aksjer NK 2	0,01
US4432011082	Howmet Aerospace Inc. Registered Shares DL -,01	0,01
US08265T2087	Bentley Systems Inc. Reg. Shares Cl. B DL -,01	0,01
JP3256000005	Kyowa Kirin Co. Ltd. Registered Shares o.N.	0,01
HK0000093390	HKT Trust and HKT Ltd. Reg.Stapled Units o.N.	0,01
FR0004125920	Amundi S.A. Actions au Porteur EO 2,5	0,01

# Deka MSCI World Climate Change ESG CTB UCITS ETF

Zusammensetzung des Index (%)		
DE000SYM9999	Symrise AG Inhaber-Aktien o.N.	0,01
US4228062083	HEICO Corp. Reg. Shares Class A DL -,01	0,01
JP3435750009	M3 Inc. Registered Shares o.N.	0,01
US6937181088	Paccar Inc. Registered Shares DL 1	0,01
JP3291200008	Kobe Bussan Co. Ltd. Registered Shares o.N.	0,01
IT0004776628	Banca Mediolanum S.p.A. Azioni nom. o.N.	0,01
JP3598600009	Toho Co. Ltd. (9602) Registered Shares o.N.	0,01
FR0000064578	Covivio S.A. Actions Port. EO 3	0,01
DE0005470306	CTS Eventim AG & Co. KGaA Inhaber-Aktien o.N.	0,01
DE0006452907	Nemetschek SE Inhaber-Aktien o.N.	0,01
JP3399310006	Zozo Inc. Registered Shares o.N.	0,01
CA8911021050	Toromont Industries Ltd. Registered Shares o.N.	0,01
DE000A2E4K43	Delivery Hero SE Namens-Aktien o.N.	0,01
FR0010908533	Edenred SE Actions Port. EO 2	0,01
KYG7800X1079	Sands China Ltd. Registered Shs.Reg.S DL-,01	0,01
JP3443600006	Taisei Corp. Registered Shares o.N.	0,01
SE0000115446	Volvo (publ), AB Namn-Aktier B (fria) o.N.	0,01
JP3637300009	Trend Micro Inc. Registered Shares o.N.	0,01
IL0011762130	Monday.com Ltd. Registered Shares	0,01
HK0004000045	Wharf (Holdings) Ltd., The Registered Shares o.N.	0,01
BE0003717312	Sofina S.A. Actions Nom. o.N.	0,01
JP3190000004	Obayashi Corp. Registered Shares o.N.	0,01
GB00B0LCW083	Hikma Pharmaceuticals PLC Registered Shares LS -,10	0,01
IM00B5VQMV65	Entain PLC Registered Shares EO -,01	0,01
IL0011301780	Wix.com Ltd. Registered Shares IS -,01	0,01
KYG8187G1055	SITC International Hldg.Co.Ltd Registered Shs REG S HD -,10	0,01
FI0009005987	UPM Kymmene Corp. Registered Shares o.N.	0,01
JP3188200004	Otsuka Corp. Registered Shares o.N.	0,01
SE0015658117	Epiroc AB Namn-Aktier B o.N.	0,01
JP3783420007	Hikari Tsushin Inc. Registered Shares o.N.	0,01
CA3759161035	Gildan Activewear Inc. Reg. Shs (Sub.Vtg)o.N.	0,01
GB00BP9LHF23	Schroders PLC Registered Shares LS -,20	0,01
US4485791028	Hyatt Hotels Corp. Registered Shs ClassA DL-,01	0,01
FR0000121220	Sodexo S.A. Actions Port. EO 4	0,01
NL0010545661	CNH Industrial N.V. Aandelen op naam EO -,01	0,01
DK0060738599	Demant AS Navne Aktier A DK 0,2	0,01
US4601461035	International Paper Co. Registered Shares DL 1	0,01
US0865161014	Best Buy Co. Inc. Registered Shares DL -,10	0,01
JP3304200003	Komatsu Ltd. Registered Shares o.N.	0,01
ES0124244E34	Mapfre S.A. Acciones Nom. EO -,10	0,01
JP3854600008	Honda Motor Co. Ltd. Registered Shares o.N.	0,00
JP3381000003	Nippon Steel Corp. Registered Shares o.N.	0,00
US4228061093	HEICO Corp. Registered Shares DL -,01	0,00
CA4495861060	IGM Financial Inc. Registered Shares o.N.	0,00
JP3162770006	SG Holdings Co. Ltd. Registered Shares o.N.	0,00
NL0000379121	Randstad N.V. Aandelen aan toonder EO 0,10	0,00

# Deka MSCI World Climate Change ESG CTB UCITS ETF

Zusammensetzung des Index (%)		
CH0531751755	Banque Cantonale Vaudoise Namens-Aktien SF 1	0,00
FR0000120503	Bouygues S.A. Actions Port. EO 1	0,00
JE00BRX98089	CVC Capital Partners PLC Registered Shares o.N.	0,00
JP3811000003	Fujikura Ltd. Registered Shares o.N.	0,00
ES0171996087	Grifols S.A. Acciones Port. Class A EO -,25	0,00
JP3481800005	Daikin Industries Ltd. Registered Shares o.N.	0,00
SE0000113250	Skanska AB Namn-Aktier B (fria) SK 3	0,00
CA67077M1086	Nutrien Ltd Registered Shares o.N.	0,00
GB00BWFQGN14	Spirax Group PLC Reg. Shares LS -,26923076	0,00
JP3407400005	Sumitomo Electric Ind. Ltd. Registered Shares o.N.	0,00
SE0011090018	Holmen AB Namn-Aktier Cl. B SK 25	0,00
JP3305990008	Yokohama Financial Group Inc. Registered Shares o.N.	0,00
FR0000120172	Carrefour S.A. Actions Port. EO 2,5	0,00
HK0019000162	Swire Pacific Ltd. Registered Shares Cl.A o.N.	0,00
FR0010451203	Rexel S.A. Actions au Porteur EO 5	0,00
SE0001515552	Indutrade AB Aktier SK 1	0,00
JP3749400002	Nippon Paint Holdings Co. Ltd. Registered Shares o.N.	0,00
AU000000LYC6	Lynas Rare Earths Ltd. Registered Shares o.N.	0,00
SE0015949748	Beijer Ref AB Namn-Aktier B O.N.	0,00
FR0013451333	FDJ United Actions Port. (Prom.) EO -,40	0,00
JP3814000000	Fujifilm Holdings Corp. Registered Shares o.N.	0,00
SE0015949201	Lifco AB Namn-Aktier B o.N.	0,00
JP3511800009	Chiba Bank Ltd., The Registered Shares o.N.	0,00
JP3551500006	Denso Corp. Registered Shares o.N.	0,00
CH0016440353	Ems-Chemie Holding AG Namens-Aktien SF -,01	0,00
NL00150001Q9	Stellantis N.V. Aandelen op naam EO -,01	0,00
SE0020050417	Boliden AB Namn-Aktier o.N.	0,00
AU000000RIO1	Rio Tinto Ltd. Registered Shares o.N.	0,00
US2473617023	Delta Air Lines Inc. Registered Shares DL -,0001	0,00
JP3629000005	Toppan Holdings Inc. Registered Shares o.N.	0,00
IT0005090300	Infrastrutt. Wireless Italiane Azioni nom. o.N.	0,00
IT0005366767	Nexi S.p.A. Azioni nom. o.N.	0,00
JP3493800001	Dai Nippon Printing Co. Ltd. Registered Shares o.N.	0,00
US3724601055	Genuine Parts Co. Registered Shares DL 1	0,00
DE0006070006	HOCHTIEF AG Inhaber-Aktien o.N.	0,00
DK0010244508	A.P.Møller-Mærsk A/S Navne-Aktier B DK 1000	0,00
CH0012255151	Swatch Group AG, The Inhaber-Aktien SF 2,25	0,00
KYG960071028	WH Group Ltd Registered Shares DL -,0001	0,00
JP3397200001	Suzuki Motor Corp. Registered Shares o.N.	0,00
JP3634600005	Toyota Industries Corp. Registered Shares o.N.	0,00
CH0009002962	Barry Callebaut AG Namensaktien SF 0,02	0,00
US9100471096	United Airlines Holdings Inc. Registered Shares DL-,01	0,00
DE0007010803	RATIONAL AG Inhaber-Aktien o.N.	0,00
CA05534B7604	BCE Inc. Registered Shares new o.N.	0,00
DE0005190037	Bayerische Motoren Werke AG Vorzugsaktien o.St. EO 1	0,00
CH1300646267	Bunge Global S.A. Namens-Aktien DL-,01	0,00

# Deka MSCI World Climate Change ESG CTB UCITS ETF

Zusammensetzung des Index (%)		
JP3402600005	Sumitomo Metal Mining Co. Ltd. Registered Shares o.N.	0,00
JP3266400005	Kubota Corp. Registered Shares o.N.	0,00
SG1V61937297	Singapore Airlines Ltd. Registered Shares o.N.	0,00
US0584981064	Ball Corp. Registered Shares o.N.	0,00
JE00BTDN8H13	Aptiv PLC Registered Shares DL -,01	0,00
CA8029121057	Saputo Inc. Registered Shares o.N.	0,00
US4404521001	Hormel Foods Corp. Registered Shares DL 0,01465	0,00
DK0010244425	A.P.Møller-Mærsk A/S Navne-Aktier A DK 1000	0,00
JP3166000004	Ebara Corp. Registered Shares o.N.	0,00
CA8787422044	Teck Resources Ltd. Reg. Shares(Sub Vtg) Cl.B o.N.	0,00
JP3922950005	MonotaRO Co. Ltd. Registered Shares o.N.	0,00
JP3112000009	AGC Inc. Registered Shares o.N.	0,00
ES0177542018	Internat. Cons. Airl. Group SA Acciones Nom. EO -,10	0,00
NL0014332678	JDE Peets N.V. Registered Shares EO-,01	0,00
AU000000FMG4	Fortescue Ltd. Registered Shares o.N.	0,00
JP3111200006	Asahi Kasei Corp. Registered Shares o.N.	0,00
FI0009014575	Metso Oyj Registered Shares o.N.	0,00
NL0013267909	Akzo Nobel N.V. Aandelen aan toonder EO0,5	0,00
DE0008232125	Deutsche Lufthansa AG vink.Namens-Aktien o.N.	0,00
JP3419400001	Sekisui Chemical Co. Ltd. Registered Shares o.N.	0,00
DE000DTR0CK8	Daimler Truck Holding AG Namens-Aktien o.N.	0,00
JP3814800003	Subaru Corp. Registered Shares o.N.	0,00
JP3336560002	Suntory Beverage & Food Ltd. Registered Shares o.N.	0,00
JP3734800000	Nidec Corp. Registered Shares o.N.	0,00
CA5592224011	Magna International Inc. Registered Shares o.N.	0,00
SE0010100958	Latour Investment AB Namn-Aktier B SK -,208325	0,00
AU000000QAN2	Qantas Airways Ltd. Registered Shares o.N.	0,00
NO0005052605	Norsk Hydro ASA Navne-Aksjer NK 1,098	0,00
DE0006602006	GEA Group AG Inhaber-Aktien o.N.	0,00
CA0977518616	Bombardier Inc. Registered Shares Class B o.N.	0,00
SG1T56930848	Wilmar International Ltd. Registered Shares SD -,50	0,00
JP3621000003	Toray Industries Inc. Registered Shares o.N.	0,00
JP3820000002	Fuji Electric Co. Ltd. Registered Shares o.N.	0,00
SE0000108227	SKF AB Namn-Aktier B SK 0,625	0,00
DE000KBX1006	Knorr-Bremse AG Inhaber-Aktien o.N.	0,00
GB0006731235	Associated British Foods PLC Registered Shares LS -,0568	0,00
GB00BM8Q5M07	JD Sports Fashion PLC Registered Shares LS -,0005	0,00
JP3897700005	Mitsubishi Chemical Group Corp Registered Shares o.N.	0,00
JP3102000001	Aisin Corp. Registered Shares o.N.	0,00
JP3906000009	Minebea Mitsumi Inc. Registered Shares o.N.	0,00
FI0009005961	Stora Enso Oyj Reg. Shares Cl.R EO 1,70	0,00
JP3942800008	Yamaha Motor Co. Ltd. Registered Shares o.N.	0,00
JP3429800000	ANA Holdings Inc. Registered Shares o.N.	0,00
BE0974464977	Syensqo S.A. Actions au Porteur o.N.	0,00
JP3137200006	Isuzu Motors Ltd. Registered Shares o.N.	0,00
JP3672400003	Nissan Motor Co. Ltd. Registered Shares o.N.	0,00

# Deka MSCI World Climate Change ESG CTB UCITS ETF

## Zusammensetzung des Index (%)

JP3705200008	Japan Airlines Co. Ltd. Registered Shares o.N.	0,00
NO0010208051	Yara International ASA Navne-Aksjer NK 1,70	0,00
JP3711600001	Nippon Sanso Holdings Corp. Registered Shares o.N.	0,00
DE000EVNK013	Evonik Industries AG Namens-Aktien o.N.	0,00
IL0002810146	ICL Group Ltd. Registered Shares o.N.	0,00

# Deka MSCI World Climate Change ESG CTB UCITS ETF

## Vermögensübersicht zum 31. Januar 2026.

	Kurswert in EUR	Kurswert in EUR	% des Fonds- vermögens <sup>1)</sup>
<b>I. Vermögensgegenstände</b>		<b>1.493.798.963,53</b>	<b>100,47</b>
1. Aktien		1.484.762.761,53	99,86
- Aeronautik und Weltraum	489.129,35		0,03
- Audiovisuelle Industrie	8.314.008,68		0,56
- Banken	118.793.820,68		7,99
- Bau und Baustoffe	20.036.205,75		1,35
- Bergbau	10.427.522,97		0,70
- Büroausstattung	27.478.826,06		1,85
- Chemische Industrie	8.934.407,88		0,60
- Einzelhandel	64.572.572,25		4,34
- Elektrik / Elektronik	341.298.208,91		22,95
- Energieversorger	28.502.336,71		1,92
- Freizeit/Tourismus	2.732.073,22		0,18
- Holdinggesellschaften	1.946.954,92		0,13
- Landwirtschaft und Fischerei	233.811,17		0,02
- Maschinenbau und Fahrzeugbau	105.960.454,52		7,13
- Papier und andere Basisprodukte	214.563,45		0,01
- Papier- und Verpackungsindustrie	800.230,97		0,05
- Pharmaindustrie / Biotech	169.941.080,92		11,43
- Real Estate	42.579.602,98		2,86
- Software	163.437.554,03		10,99
- Sonstige Dienstleistungen	31.816.676,39		2,14
- Sonstige Finanzdienstleistungen	48.025.838,30		3,23
- Sonstige industrielle Werte	8.259.908,28		0,56
- Telekommunikation	191.106.660,52		12,85
- Textilien und Kleidung	9.678.392,21		0,65
- Transportation	13.856.597,66		0,93
- Unterhaltungsindustrie	3.580.357,21		0,24
- Verbrauchsgüter	19.100.173,88		1,28
- Versicherungen	42.644.791,66		2,87
2. Forderungen		3.296.112,36	0,22
3. Bankguthaben		5.740.089,64	0,39
<b>II. Verbindlichkeiten</b>		<b>-6.937.335,69</b>	<b>-0,47</b>
<b>III. Fondsvermögen</b>		<b>1.486.861.627,84</b>	<b>100,00</b>

<sup>1)</sup> Rundungsbedingte Differenzen bei den Prozent-Anteilen sind möglich.

# Deka MSCI World Climate Change ESG CTB UCITS ETF

## Vermögensaufstellung zum 31. Januar 2026.

ISIN	Gattungsbezeichnung	Markt	Stück bzw. Anteile bzw. Whg. in 1.000	Bestand 31.01.2026	Käufe/ Zugänge Im Berichtszeitraum	Verkäufe/ Abgänge	Kurs	Kurswert in EUR	% des Fondsvermögens
Börsengehandelte Wertpapiere									
Aktien									
Inland									
DE000A1EWWWW0	adidas AG		STK	4.552	1.093	169	EUR 149,150	678.930,80	0,05
DE0008404005	Allianz SE		STK	8.058	1.500	416	EUR 371,800	2.995.964,40	0,20
DE0005190003	Bayerische Motoren Werke AG		STK	1.919	836	5.488	EUR 87,420	167.758,98	0,01
DE0005190037	Bayerische Motoren Werke AG		STK	373	165	1.061	EUR 87,400	32.600,20	0,00
DE0005200000	Beiersdorf AG		STK	2.653	477	165	EUR 100,450	266.493,85	0,02
DE000CBK1001	Commerzbank AG		STK	5.097	959	1.436	EUR 34,690	176.814,93	0,01
DE0005470306	CTS Eventim AG & Co. KGaA		STK	1.258	243	46	EUR 70,950	89.255,10	0,01
DE000DTR0CK8	Daimler Truck Holding AG		STK	594	194	2.977	EUR 40,960	24.330,24	0,00
DE000A2E4K43	Delivery Hero SE		STK	3.708	810	124	EUR 23,600	87.508,80	0,01
DE0005140008	Deutsche Bank AG		STK	37.101	7.093	1.537	EUR 33,300	1.235.463,30	0,08
DE0005810055	Deutsche Börse AG		STK	3.887	730	160	EUR 213,300	829.097,10	0,06
DE0008232125	Deutsche Lufthansa AG		STK	2.916	807	8.059	EUR 8,700	25.369,20	0,00
DE0005552004	Deutsche Post AG		STK	27.387	5.288	3.167	EUR 47,320	1.295.952,84	0,09
DE0005557508	Deutsche Telekom AG		STK	74.909	15.785	1.708	EUR 28,170	2.110.186,53	0,14
DE000PAG9113	Dr. Ing. h.c. F. Porsche AG		STK	3.124	634	162	EUR 41,210	128.740,04	0,01
DE000EVNK013	Evonik Industries AG		STK	599	169	1.576	EUR 13,100	7.846,90	0,00
DE0005785802	Fresenius Medical Care KGaA		STK	4.432	1.081	184	EUR 37,910	168.017,12	0,01
DE0005785604	Fresenius SE & Co. KGaA		STK	8.467	1.595	388	EUR 47,210	399.727,07	0,03
DE0006602006	GEA Group AG		STK	346	127	1.074	EUR 60,400	20.898,40	0,00
DE0008402215	Hannover Rück SE		STK	1.258	236	52	EUR 238,800	300.410,40	0,02
DE0006048408	Henkel AG & Co. KGaA		STK	2.771	534	135	EUR 69,650	193.000,15	0,01
DE0006048432	Henkel AG & Co. KGaA		STK	4.274	757	346	EUR 74,160	316.959,84	0,02
DE0006070006	HOCHTIEF AG		STK	110	111	1	EUR 354,800	39.028,00	0,00
DE0006231004	Infineon Technologies AG		STK	36.303	7.394	1.608	EUR 41,610	1.510.567,83	0,10
DE000KBX1006	Knorr-Bremse AG		STK	180	82	504	EUR 98,540	17.721,00	0,00
DE000LEG1110	LEG Immobilien SE		STK	2.127	562	164	EUR 60,800	129.321,60	0,01
DE0006599905	Merck KGaA		STK	3.463	674	181	EUR 125,550	434.779,65	0,03
DE0008430026	Münchener Rückvers.-Ges. AG		STK	2.725	488	145	EUR 512,400	1.396.290,00	0,09
DE0006452907	Nemetschek SE		STK	1.193	226	53	EUR 73,950	88.222,35	0,01
DE0007010803	RATIONAL AG		STK	50	11	3	EUR 678,000	33.900,00	0,00
DE0007164600	SAP SE		STK	52.229	10.712	2.268	EUR 170,560	8.908.178,24	0,60
DE0007165631	Sartorius AG		STK	754	165	30	EUR 235,800	177.793,20	0,01
DE000A12DM80	Scout24 AG		STK	1.565	294	64	EUR 84,050	131.538,25	0,01
DE0007236101	Siemens AG		STK	14.537	2.859	810	EUR 256,300	3.725.833,10	0,25
DE000ENER6Y0	Siemens Energy AG		STK	1.300	558	2.243	EUR 144,550	187.915,00	0,01
DE000SHL1006	Siemens Healthineers AG		STK	3.258	1.024	151	EUR 42,170	137.389,86	0,01
DE000SYM9999	Symrise AG		STK	1.330	548	2.155	EUR 71,060	94.509,80	0,01
DE000TLX1005	Talanx AG		STK	1.346	252	55	EUR 106,500	143.349,00	0,01
DE000A1ML7J1	Vonovia SE		STK	21.692	5.784	1.400	EUR 24,610	533.840,12	0,04
DE000ZAL1111	Zalando SE		STK	6.161	1.200	351	EUR 24,340	149.958,74	0,01
							EUR	29.391.461,93	1,98
Ausland									
GB00BYW4409	3i Group PLC		STK	50.989	9.541	1.186	GBP 33,510	1.970.864,97	0,13
US88579Y1010	3M Co.		STK	3.651	661	270	USD 153,160	470.043,42	0,03
DK0010244508	A.P.Møller-Mærsk A/S		STK	18	4	61	DKK 15.630,000	37.674,25	0,00
DK0010244425	A.P.Møller-Mærsk A/S		STK	14	5	39	DKK 15.470,000	29.002,24	0,00
SE0005127818	AB Sagax		STK	6.562	1.436	198	SEK 196,500	122.440,49	0,01
CH0012221716	ABB Ltd.		STK	42.144	7.881	2.140	CHF 66,660	3.066.607,40	0,21
US0028241000	Abbott Laboratories		STK	16.883	3.300	864	USD 109,300	1.551.138,49	0,10
US00287Y1091	AbbVie Inc.		STK	35.746	6.722	1.521	USD 223,010	6.700.891,41	0,45
NL0011540547	ABN AMRO Bank N.V.		STK	11.064	4.074	415	EUR 31,060	343.647,84	0,02
IE00B4BNMY34	Accenture PLC		STK	12.939	2.403	589	USD 263,640	2.867.429,88	0,19
ES0125220311	Acciona S.A.		STK	2.228	447	80	EUR 181,400	404.159,20	0,03
FR000120404	ACCOR S.A.		STK	2.725	521	110	EUR 45,860	124.968,50	0,01
SE0014781795	Addtech AB		STK	6.788	1.307	319	SEK 290,800	187.440,10	0,01
GB00B02J6398	Admiral Group PLC		STK	5.434	1.021	223	GBP 27,500	172.368,65	0,01
US00724F1012	Adobe Inc.		STK	8.709	1.546	663	USD 293,250	2.146.777,83	0,14
US0079031078	Advanced Micro Devices Inc.		STK	50.853	11.118	1.873	USD 236,730	10.119.304,58	0,68
JP3122400009	Advantest Corp.		STK	22.531	4.800	800	JPY 25.505,000	3.131.362,03	0,21
NL0012969182	Adyen N.V.		STK	520	158	23	EUR 1.253,400	651.768,00	0,04
US00766T1007	AECOM		STK	3.982	871	513	USD 96,430	322.770,78	0,02
BMG0112X1056	AEON Ltd.		STK	27.591	5.125	1.502	EUR 6,578	181.493,60	0,01
ES0105046017	Aena SME S.A.		STK	22.537	22.682	145	EUR 26,230	591.145,51	0,04
JP3388200002	Aeon Co. Ltd.		STK	64.539	50.126	1.700	JPY 2.115,000	743.806,71	0,05
NL0000687663	AerCap Holdings N.V.		STK	5.024	861	371	USD 143,660	606.689,23	0,04
FR0010340141	Aéroports de Paris S.A.		STK	1.043	225	28	EUR 111,500	116.294,50	0,01
US00827B1061	Affirm Holdings Inc.		STK	5.613	5.688	75	USD 60,300	284.507,12	0,02
US0010551028	AFLAC Inc.		STK	10.601	1.828	700	USD 110,950	988.678,14	0,07
JP3112000009	AGC Inc.		STK	903	200	2.300	JPY 5.699,000	28.042,32	0,00
BE0974264930	AGEAS SA/NV		STK	3.113	563	295	EUR 59,950	186.624,35	0,01
US00846U1016	Agilent Technologies Inc.		STK	8.385	1.821	397	USD 133,850	943.413,82	0,06
CA0084741085	Agnico Eagle Mines Ltd.		STK	14.223	3.372	557	CAD 258,840	2.285.285,90	0,15
NL0011794037	Ahold Delhaize N.V., Konkinkl.		STK	25.791	4.756	1.804	EUR 32,960	850.071,36	0,06
HK0000069689	AIA Group Ltd		STK	219.120	38.600	14.034	HKD 90,350	2.130.870,54	0,14
IE00BF0L3536	AIB Group PLC		STK	39.859	12.318	1.614	EUR 9,450	376.667,55	0,03
FR000120073	Air Liquide-SA Ét. Expl.P.G.CI.		STK	2.313	843	6.613	EUR 157,940	365.315,22	0,02
US0090661010	Airbnb Inc.		STK	8.900	1.638	572	USD 129,370	967.841,80	0,07

# Deka MSCI World Climate Change ESG CTB UCITS ETF

ISIN	Gattungsbezeichnung	Markt	Stück bzw. Anteile bzw. Whg. in 1.000	Bestand 31.01.2026	Käufe/ Zugänge Im Berichtszeitraum	Verkäufe/ Abgänge	Kurs	Kurswert in EUR	% des Fondsvermögens
JP3102000001	Aisin Corp.	STK	1.000	1.000	300	3.000	JPY 2.763,500	15.058,68	0,00
JP3119600009	Ajinomoto Co. Inc.	STK	23.238	23.238	15.869	600	JPY 3.520,000	445.726,95	0,03
NL0013267909	Akzo Nobel N.V.	STK	429	429	2.894	3.930	EUR 59,300	25.439,70	0,00
CA0115321089	Alamos Gold Inc. (new)	STK	11.652	11.652	11.806	154	CAD 50,460	364.977,14	0,02
CH0432492467	Alcon AG	STK	14.445	14.445	3.215	779	CHF 62,420	984.234,14	0,07
US0152711091	Alexandria Real Est. Equ. Inc.	STK	4.640	4.640	1.067	168	USD 54,640	213.112,76	0,01
IE00BFR3W74	Alllegion PLC	STK	2.266	2.266	446	145	USD 165,390	315.028,57	0,02
US0200021014	Allstate Corp., The	STK	5.499	5.499	1.052	254	USD 198,990	919.804,99	0,06
US02043Q1076	Alnylam Pharmaceuticals Inc	STK	2.636	2.636	533	107	USD 338,060	749.065,83	0,05
US02079K3059	Alphabet Inc.	STK	121.382	121.382	22.156	5.093	USD 338,000	34.486.711,22	2,32
US02079K1079	Alphabet Inc.	STK	101.976	101.976	17.858	5.378	USD 338,530	29.018.564,52	1,95
FR0010220475	Alstom S.A.	STK	26.732	26.732	5.224	1.589	EUR 27,020	722.298,64	0,05
ES0109067019	Amadeus IT Group S.A.	STK	9.172	9.172	1.704	407	EUR 56,620	519.318,64	0,03
US0231351067	Amazon.com Inc.	STK	291.172	291.172	67.289	9.757	USD 239,300	58.569.713,45	3,94
JE00BV7DQ550	AMCOR PLC	STK	11.951	11.951	71.398	59.447	USD 44,250	444.527,17	0,03
US0258161092	American Express Co.	STK	11.581	11.581	2.110	624	USD 352,170	3.428.303,09	0,23
US0259321042	American Financial Group Inc.	STK	1.392	1.392	1.523	131	USD 130,270	152.427,89	0,01
US02665T3068	American Homes 4 Rent	STK	9.934	9.934	2.182	277	USD 31,320	261.533,12	0,02
US0268747849	American International Grp Inc	STK	11.560	11.560	2.053	1.958	USD 74,880	727.619,72	0,05
US03027X1000	American Tower Corp.	STK	14.561	14.561	3.561	498	USD 179,280	2.194.339,58	0,15
US0304201033	American Water Works Co. Inc.	STK	5.677	5.677	1.267	197	USD 129,130	616.207,30	0,04
US03076C1062	Ameriprise Financial Inc.	STK	1.941	1.941	342	125	USD 527,190	860.148,61	0,06
US03073E1055	AmerisourceBergen Corp.	STK	1.373	1.373	772	3.930	USD 359,220	414.583,33	0,03
US0311001004	AMETEK Inc.	STK	2.297	2.297	1.003	4.099	USD 223,980	432.465,06	0,03
US0311621009	Amgen Inc.	STK	10.723	10.723	2.087	613	USD 341,880	3.081.561,17	0,21
US0320951017	Amphenol Corp.	STK	34.886	34.886	7.815	1.262	USD 144,080	4.225.087,11	0,28
FR0004125920	Amundi S.A.	STK	1.272	1.272	240	43	EUR 74,950	95.336,40	0,01
JP3429800000	ANA Holdings Inc.	STK	796	796	300	2.200	JPY 3.005,000	13.034,22	0,00
US0326541051	Analog Devices Inc.	STK	15.040	15.040	3.533	831	USD 310,880	3.930.261,17	0,26
BE0974293251	Anheuser-Busch InBev S.A./N.V.	STK	26.084	26.084	7.018	1.338	EUR 60,080	1.567.126,72	0,11
US0357108390	Annaly Capital Management Inc.	STK	13.256	13.256	4.060	285	USD 23,010	256.395,21	0,02
US0367521038	Anthem Inc.	STK	4.699	4.699	846	276	USD 345,740	1.365.638,85	0,09
GB0000456144	Antofagasta PLC	STK	3.790	3.790	741	195	GBP 36,480	159.477,71	0,01
IE00BLP1HW54	AON PLC	STK	4.248	4.248	971	183	USD 349,640	1.248.493,86	0,08
US03769M1062	Apollo Global Management Inc. [New]	STK	8.949	8.949	2.195	226	USD 134,540	1.012.061,08	0,07
US0378331005	Apple Inc.	STK	420.506	420.506	84.978	23.361	USD 259,480	91.718.486,01	6,17
US0382221051	Applied Materials Inc.	STK	7.814	7.814	1.427	534	USD 322,320	2.117.100,39	0,14
US03831W1080	Applovin Corp.	STK	4.742	4.742	1.285	195	USD 473,110	1.885.838,37	0,13
IE00BDN8H13	Aptiv Holdings Ltd.	STK	460	460	123	1.591	USD 75,750	29.290,13	0,00
BMG0450A1053	Arch Capital Group Ltd.	STK	7.787	7.787	1.444	353	USD 96,040	628.641,60	0,04
US0394831020	Archer Daniels Midland Co.	STK	3.208	3.208	837	8.616	USD 67,310	181.507,57	0,01
US03990B1017	Ares Management Corp.	STK	4.411	4.411	1.294	167	USD 149,670	554.948,41	0,04
NL0010832176	argenx SE	STK	1.242	1.242	282	45	EUR 703,800	874.119,60	0,06
US0404132054	Arista Networks Inc.	STK	30.830	30.830	6.692	867	USD 141,740	3.673.218,34	0,25
AU000000ALL7	Aristocrat Leisure Ltd.	STK	10.883	10.883	2.061	623	AUD 53,560	343.252,06	0,02
JP3116000005	Asahi Group Holdings Ltd.	STK	39.992	39.992	8.700	1.300	JPY 1.612,500	351.398,85	0,02
JP3112000006	Asahi Kasei Corp.	STK	3.118	3.118	800	8.200	JPY 1.499,500	25.477,10	0,00
SGIM77906915	Ascendas Real Estate Inv.Trust	STK	115.176	115.176	29.700	5.780	SGD 2,850	217.435,56	0,01
GB0000536739	Ashtead Group PLC	STK	12.789	12.789	2.593	603	GBP 46,870	691.412,92	0,05
JP3118000003	ASICS Corp.	STK	18.330	18.330	4.800	2.100	JPY 3.715,000	371.063,95	0,02
NL0000334118	ASM International N.V.	STK	438	438	85	25	EUR 709,800	310.892,40	0,02
NL0010273215	ASML Holding N.V.	STK	3.785	3.785	740	298	EUR 1.215,600	4.601.046,00	0,31
NL0011872643	ASR Nederland N.V.	STK	3.272	3.272	696	246	EUR 61,180	200.180,96	0,01
SE0007100581	Assa-Abloy AB	STK	27.271	27.271	5.789	964	SEK 359,900	931.985,54	0,06
IT0000062072	Assicurazioni Generali S.p.A.	STK	17.786	17.786	3.103	2.083	EUR 34,390	611.660,54	0,04
GB0006731235	Associated British Foods PLC	STK	807	807	291	2.349	GBP 19,050	17.732,68	0,00
JP3942400007	Astellas Pharma Inc.	STK	51.736	51.736	11.700	4.700	JPY 2.144,000	604.428,75	0,04
GB0009895292	AstraZeneca PLC	STK	47.116	47.116	10.405	1.876	GBP 136,000	7.391.171,35	0,50
AU000000ASX7	ASX Ltd.	STK	3.963	3.963	752	163	AUD 57,280	133.675,26	0,01
US00206R1023	AT & T Inc.	STK	144.691	144.691	27.546	6.850	USD 26,210	3.187.787,26	0,21
SE0017486897	Atlas Copco AB	STK	42.327	42.327	9.686	3.899	SEK 160,150	643.681,01	0,04
SE0017486889	Atlas Copco AB	STK	72.837	72.837	16.667	6.710	SEK 183,750	1.270.883,26	0,09
US0494681010	Atlassian Corp.	STK	3.438	3.438	747	154	USD 118,180	341.531,41	0,02
NZ01AE000256	Auckland Intl Airport Ltd.	STK	51.095	51.095	15.218	1.146	NZD 8,260	214.579,00	0,01
AU000000ANZ3	Australia & N. Z. Bkg Grp Ltd.	STK	58.865	58.865	13.181	1.808	AUD 36,700	1.272.175,90	0,09
GB00BVYVFW23	Auto Trader Group PLC	STK	18.053	18.053	3.134	1.014	GBP 5,380	112.030,84	0,01
US0527691069	Autodesk Inc.	STK	10.215	10.215	1.904	520	USD 252,870	2.171.283,19	0,15
US0530151036	Automatic Data Processing Inc.	STK	8.222	8.222	1.514	356	USD 246,820	1.705.841,25	0,11
US0533321024	AutoZone Inc.	STK	154	154	30	11	USD 3.704,290	479.519,74	0,03
US0534841012	Avalonbay Communities Inc.	STK	4.205	4.205	908	154	USD 177,670	628.001,81	0,04
US0536111091	Avery Dennison Corp.	STK	2.101	2.101	380	145	USD 185,510	327.622,84	0,02
GB00BPQY8M80	Aviva PLC	STK	63.790	63.790	18.609	2.484	GBP 6,358	467.820,31	0,03
FR0000120628	AXA S.A.	STK	36.196	36.196	7.119	2.276	EUR 38,430	1.391.012,28	0,09
US05464C1018	Axon Enterprise Inc.	STK	2.198	2.198	516	49	USD 483,580	893.463,49	0,06
IL001194789	Azrieli Group	STK	1.207	1.207	269	36	ILS 417,500	137.065,82	0,01
US0584981064	Ball Corp.	STK	621	621	173	1.914	USD 56,870	29.686,27	0,00
IT0004776628	Banca Mediolanum S.p.A.	STK	4.610	4.610	4.672	62	EUR 19,760	91.093,60	0,01
ES0113211835	Banco Bilbao Vizcaya Argent.	STK	112.601	112.601	20.839	2.625	EUR 21,450	2.415.291,45	0,16
IT0005218380	Banco BPM S.p.A.	STK	21.309	21.309	13.984	290	EUR 12,620	268.919,58	0,02
PTBCPOAM0015	Banco Com. Português SA (BCP)	STK	145.978	145.978	159.171	13.193	EUR 0,914	133.482,28	0,01
ES0113860A34	Banco de Sabadell S.A.	STK	94.520	94.520	18.495	7.502	EUR 3,305	312.388,60	0,02

# Deka MSCI World Climate Change ESG CTB UCITS ETF

ISIN	Gattungsbezeichnung	Markt	Stück bzw. Anteile bzw. Whg. in 1.000	Bestand 31.01.2026	Käufe/ Zugänge Im Berichtszeitraum	Verkäufe/ Abgänge	Kurs	Kurswert in EUR	% des Fondsvermögens
ES0113900J37	Banco Santander S.A.	STK		294.630	52.598	16.312	EUR 10,780	3.176.111,40	0,21
JP3778630008	BANDAI NAMCO Holdings Inc.	STK		16.068	2.700	700	JPY 4.010,000	351.102,31	0,02
IL0006625771	Bank Hapoalim B.M.	STK		22.697	15.505	310	ILS 76,870	474.559,61	0,03
IL0006046119	Bank Leumi Le-Israel B.M.	STK		27.453	4.841	1.635	ILS 74,730	558.020,59	0,04
US0605051046	Bank of America Corp.	STK		137.501	30.141	6.448	USD 53,200	6.148.912,03	0,41
HK2388011192	Bank of China (Hongkong) Ltd.	STK		69.912	13.500	2.642	HKD 41,240	310.325,36	0,02
IE00BD1RP616	Bank of Ireland Group PLC	STK		19.067	3.425	1.156	EUR 17,145	326.903,72	0,02
CA0636711016	Bank of Montreal	STK		13.767	2.404	386	CAD 185,370	1.584.151,46	0,11
CA0641491075	Bank of Nova Scotia, The	STK		23.499	4.677	542	CAD 101,800	1.484.961,17	0,10
ES0113679137	Bankinter S.A.	STK		12.598	12.679	81	EUR 14,420	181.663,16	0,01
CH0531751755	Banque Cantonale Vaudoise	STK		576	115	14	CHF 104,600	65.767,49	0,00
GB0031348658	Barclays PLC	STK		280.339	53.484	16.640	GBP 4,862	1.572.187,81	0,11
GB0000811801	Barratt Developments PLC	STK		37.489	7.020	2.063	GBP 3,882	167.867,01	0,01
CH0009002962	Barry Callebaut AG	STK		23	16	73	CHF 1.352,000	33.943,89	0,00
US0718131099	Baxter International Inc.	STK		14.302	3.245	1.143	USD 20,070	241.282,01	0,02
IT0005508921	Bca Monte dei Paschi di Siena	STK		35.787	36.018	231	EUR 8,734	312.563,66	0,02
CA0553487604	BCE Inc.	STK		1.513	307	66	CAD 35,200	33.059,75	0,00
NL0012866412	BE Semiconductor Inds N.V.	STK		743	179	69	EUR 164,500	122.223,50	0,01
US0758871091	Becton, Dickinson & Co.	STK		7.667	1.434	353	USD 203,480	1.311.378,27	0,09
SE0015949748	Beijer Ref AB	STK		4.055	929	135	SEK 126,850	48.843,59	0,00
CH1101098163	BELIMO Holding AG	STK		277	285	8	CHF 845,000	255.501,58	0,02
US0826522087	Bentley Systems Inc.	STK		3.336	644	145	USD 265,120	98.483,02	0,01
US0844231029	Berkley, W.R. Corp.	STK		6.332	1.172	261	USD 68,580	365.022,12	0,02
US0865161014	Best Buy Co. Inc.	STK		1.383	505	3.952	USD 65,100	75.680,49	0,01
US09062X1037	Biogen Inc.	STK		2.948	572	147	USD 179,890	445.774,57	0,03
FR0013280286	bioMerieux	STK		1.221	246	37	EUR 97,800	119.413,80	0,01
US0640581007	Bk of New York Mellon Corp.,The	STK		14.538	2.723	1.165	USD 119,920	1.465.470,48	0,10
US09290D1019	BlackRock Inc.	STK		3.019	567	161	USD 1.118,940	2.839.557,74	0,19
FR0000131104	BNP Paribas S.A.	STK		18.496	3.619	1.763	EUR 91,200	1.686.835,20	0,11
SE0020050417	Boliden AB	STK		701	361	1.986	SEK 626,600	41.709,47	0,00
CA0977518616	Bombardier Inc.	STK		144	149	5	CAD 232,610	20.792,60	0,00
US09857L1089	Booking Holdings Inc.	STK		223	37	12	USD 5.001,840	937.595,36	0,06
US1011211018	Boston Properties Inc.	STK		4.443	1.049	183	USD 64,670	241.523,82	0,02
US1011371077	Boston Scientific Corp.	STK		14.293	2.798	665	USD 93,530	1.123.712,26	0,08
FR0000120503	Bouygues S.A.	STK		1.432	538	3.862	EUR 45,610	65.313,52	0,00
IT0000066123	BPER Banca S.p.A.	STK		27.859	13.071	491	EUR 11,855	330.268,45	0,02
AU000000BXB1	Brambles Ltd.	STK		27.311	4.821	1.559	AUD 22,400	360.254,63	0,02
US101221083	Bristol-Myers Squibb Co.	STK		61.165	13.637	2.934	USD 55,050	2.830.356,20	0,19
US11135F1012	Broadcom Inc.	STK		133.100	30.396	3.587	USD 331,300	37.066.389,27	2,49
US11133T1034	Broadridge Financial Solutions	STK		2.414	475	114	USD 197,110	399.969,35	0,03
CA1130041058	Brookfield Asset Management Lt	STK		8.426	2.502	332	CAD 67,650	353.840,22	0,02
CA11285B1085	Brookfield Renewable Corp.	STK		10.750	2.755	237	CAD 56,710	378.430,43	0,03
US115361010	Brown & Brown Inc.	STK		5.934	2.067	365	USD 72,100	359.636,36	0,02
US1156372096	Brown-Forman Corp.	STK		5.223	1.146	208	USD 27,370	120.164,34	0,01
GB0030913577	BT Group PLC	STK		124.039	22.930	14.104	GBP 1,914	273.774,30	0,02
US12008R1077	Builders Firstsource Inc.	STK		2.896	492	213	USD 114,400	278.487,29	0,02
CH1300646267	Bunge Global S.A.	STK		334	103	928	USD 113,880	31.972,36	0,00
GB00B0744B38	Bunzl PLC	STK		9.414	1.789	723	GBP 20,480	222.387,36	0,01
FR0006174348	Bureau Veritas SA	STK		7.103	1.606	160	EUR 27,100	192.491,30	0,01
US1220171060	Burlington Stores Inc.	STK		1.705	324	92	USD 295,860	424.024,97	0,03
US12541W2098	C.H. Robinson Worldwide Inc.	STK		3.429	678	163	USD 194,950	561.916,15	0,04
US1273871087	Cadence Design Systems Inc.	STK		5.584	1.039	242	USD 296,360	1.391.059,76	0,09
ES0140609019	Caixabank S.A.	STK		73.434	51.216	1.291	EUR 11,155	819.156,27	0,06
CA1360691010	Canadian Imperial Bk of Comm.	STK		17.754	3.249	533	CAD 125,840	1.386.860,77	0,09
JP3242800005	Canon Inc.	STK		22.506	3.900	2.300	JPY 4.685,000	574.560,01	0,04
JP3218900003	Capcom Co. Ltd.	STK		6.927	1.400	300	JPY 3.936,000	148.568,85	0,01
FR0000125338	Capgemini SE	STK		3.218	776	324	EUR 131,200	422.201,60	0,03
US14040H1059	Capital One Financial Corp.	STK		12.901	6.777	366	USD 218,930	2.374.157,05	0,16
SGXE62145532	CapitaLand Investment Ltd.	STK		63.102	13.900	4.869	SGD 3,080	128.741,20	0,01
SG1M51904654	CapitaLand Integrated Comm.Tr.	STK		178.325	43.031	6.800	SGD 2,390	282.314,94	0,02
AU000000CAR3	CAR Group Ltd.	STK		7.861	1.505	335	AUD 27,600	127.764,69	0,01
US14149Y1082	Cardinal Health Inc.	STK		1.764	681	5.052	USD 214,880	318.621,71	0,02
US1423391002	Carlisle Cos. Inc.	STK		1.108	194	123	USD 340,890	317.493,48	0,02
DK0010181759	Carlsberg AS	STK		2.493	452	136	DKK 853,000	284.763,58	0,02
US1431611088	Carlyle Group Inc., The	STK		4.818	958	196	USD 58,780	238.054,92	0,02
PA1436583006	Carnival Corp.	STK		18.889	7.585	627	USD 30,020	476.650,93	0,03
FR0000120172	Carrefour S.A.	STK		3.886	3.902	13.620	EUR 19,840	53.782,24	0,00
US14448C1045	Carrier Global Corp.	STK		7.332	1.377	991	USD 59,580	367.200,91	0,02
US1468691027	Carvana Co.	STK		3.640	1.053	76	USD 401,110	1.227.285,67	0,08
US12503M1080	Cboe Global Markets Inc.	STK		2.146	404	98	USD 265,060	478.139,59	0,03
US12504L1098	CBRE Group Inc.	STK		8.190	1.466	532	USD 170,330	1.172.616,06	0,08
US12514G1085	CDW Corp.	STK		3.889	730	217	USD 126,390	413.172,54	0,03
CA15101Q2071	Celestica Inc.	STK		3.324	3.464	140	CAD 382,630	789.510,61	0,05
ES0105066007	Cellnex Telecom S.A.	STK		10.242	1.883	975	EUR 26,020	266.496,84	0,02
US15135B1017	Centene Corp.	STK		10.246	1.890	1.010	USD 43,320	373.098,58	0,03
JP3566800003	Central Japan Railway Co.	STK		58.476	11.900	3.400	JPY 4.307,000	1.372.397,80	0,09
CA12532H1047	CGI Inc.	STK		4.088	711	249	CAD 116,700	296.141,78	0,02
US1619P1084	Charter Communications Inc.	STK		1.803	321	125	USD 206,120	312.389,66	0,02
IL0010824113	Check Point Software Techs Ltd	STK		1.774	326	107	USD 179,510	267.684,39	0,02
JP3511800009	Chiba Bank Ltd., The	STK		3.946	1.100	400	JPY 2.084,000	44.810,76	0,00
US1696561059	Chipotle Mexican Grill Inc.	STK		26.921	4.765	1.305	USD 38,870	879.602,63	0,06

# Deka MSCI World Climate Change ESG CTB UCITS ETF

ISIN	Gattungsbezeichnung	Markt	Stück bzw. Anteile bzw. Whg. in 1.000	Bestand 31.01.2026	Käufe/ Zugänge Im Berichtszeitraum	Verkäufe/ Abgänge	Kurs	Kurswert in EUR	% des Fondsvermögens
CH0010570759	Chocoladef. Lindt & Sprüngli	STK		3	1	0	CHF 114.000,000	373.321,69	0,03
CH0010570767	Chocoladef. Lindt & Sprüngli	STK		26	7	3	CHF 11.060,000	313.895,86	0,02
CH0044328745	Chubb Ltd.	STK		7.903	1.433	366	USD 309,560	2.056.447,43	0,14
JP3519400000	Chugai Pharmaceutical Co. Ltd.	STK		20.448	4.500	800	JPY 8.801,000	980.641,67	0,07
US1713401024	Church & Dwight Co. Inc.	STK		7.018	1.656	398	USD 96,250	567.799,35	0,04
CH0210483332	Cie Financière Richemont AG	STK		14.309	2.734	548	CHF 149,550	2.335.892,32	0,16
US1717793095	Ciena Corp.	STK		3.960	3.986	26	USD 251,810	838.202,50	0,06
US1255231003	Cigna Corp.	STK		5.477	938	371	USD 274,110	1.261.968,20	0,08
US1720621010	Cincinnati Financial Corp.	STK		3.248	629	146	USD 160,890	439.264,25	0,03
US1729081059	Cintas Corp.	STK		7.192	1.361	329	USD 191,390	1.157.043,57	0,08
US17275R1023	Cisco Systems Inc.	STK		121.052	28.079	7.600	USD 78,320	7.969.396,58	0,54
US1729674242	Citigroup Inc.	STK		36.845	6.833	2.363	USD 115,710	3.583.688,44	0,24
US1746101054	Citizens Financial Group Inc.	STK		8.497	1.454	311	USD 62,980	449.830,67	0,03
KYG2177B1014	CK Asset Holdings Ltd.	STK		57.406	11.826	1.500	HKD 45,840	283.236,22	0,02
US1890541097	Clorox Co., The	STK		3.174	605	196	USD 112,790	300.925,03	0,02
US18915M1071	Cloudflare Inc.	STK		6.222	1.197	180	USD 177,350	927.559,95	0,06
US12572Q1058	CME Group Inc.	STK		7.361	1.397	302	USD 289,060	1.788.568,62	0,12
NL0010545661	CNH Industrial N.V.	STK		8.510	1.687	545	USD 10,760	76.970,20	0,01
CH0198251305	Coca-Cola HBC AG	STK		5.726	1.123	287	GBP 39,500	260.888,17	0,02
GB00BDCPN049	Coca-Cola Europacific Pa. PLC	STK		5.502	1.664	874	USD 91,700	424.102,38	0,03
AU000000COH5	Cochlear Ltd.	STK		1.896	416	80	AUD 269,100	300.452,61	0,02
US1924461023	Cognizant Technology Sol.Corp.	STK		10.191	1.882	516	USD 82,060	702.957,56	0,05
US19260Q1076	Coinbase Global Inc.	STK		4.167	907	95	USD 194,740	682.117,92	0,05
AU0000030678	Coles Group Ltd.	STK		38.715	7.466	1.742	AUD 21,280	485.148,66	0,03
DK0060448595	Coloplast AS	STK		3.700	812	138	DKK 536,000	265.570,39	0,02
US20030N1019	Comcast Corp.	STK		74.987	12.831	4.544	USD 29,750	1.875.226,54	0,13
US1999081045	Comfort Systems USA Inc.	STK		969	975	6	USD 1.142,100	930.269,32	0,06
AU000000CBA7	Commonwealth Bank of Australia	STK		30.746	21.611	16.380	AUD 149,360	2.704.250,25	0,18
FR0000125007	Compagnie de Saint-Gobain S.A.	STK		2.968	1.923	9.449	EUR 83,220	246.996,96	0,02
GB00BD6K4575	Compass Group PLC	STK		34.397	6.466	1.413	GBP 21,870	867.711,39	0,06
AU000000CPU5	Computershare Ltd.	STK		10.517	1.850	532	AUD 32,710	202.579,91	0,01
JP3305990008	Concordia Financial Group Ltd.	STK		7.146	1.500	400	JPY 1.404,000	54.671,07	0,00
US21036P1084	Constellation Brands Inc.	STK		3.878	742	511	USD 156,700	510.807,88	0,03
CA21037X1006	Constellation Software Inc.	STK		415	76	16	CAD 2.512,960	647.368,57	0,04
NZCENE000156	Contact Energy Ltd.	STK		66.753	70.232	3.479	NZD 9,350	317.330,02	0,02
US2166485019	Cooper Companies Inc.	STK		5.784	1.268	224	USD 81,380	395.664,20	0,03
US2172041061	Copart Inc.	STK		18.109	4.141	744	USD 40,580	617.713,80	0,04
US21871X1090	Corebridge Financial Inc.	STK		5.838	5.876	38	USD 30,830	151.292,85	0,01
US2193501051	Corning Inc.	STK		16.168	3.095	779	USD 103,250	1.403.224,48	0,09
US2199481068	Corpay Inc.	STK		1.381	278	54	USD 314,630	365.236,86	0,02
US22160N1090	CoStar Group Inc.	STK		13.134	3.187	477	USD 61,500	678.973,65	0,05
FR0000064578	Covivio S.A.	STK		1.667	365	61	EUR 53,750	89.601,25	0,01
FR0000045072	Crédit Agricole S.A.	STK		20.851	3.848	486	EUR 18,270	380.947,77	0,03
KYG254571055	Credo Technology Group Holding	STK		4.383	4.411	28	USD 125,280	461.566,21	0,03
IE0001827041	CRH PLC	STK		3.043	1.109	8.940	USD 122,410	313.111,95	0,02
US22788C1053	Crowdstrike Holdings Inc	STK		5.213	1.276	194	USD 441,405	1.934.219,54	0,13
US22822V1017	Crown Castle Internatl Corp.	STK		13.418	2.958	492	USD 86,810	979.125,44	0,07
AU000000CSL8	CSL Ltd.	STK		9.710	1.841	426	AUD 181,420	1.037.357,24	0,07
US2310211063	Cummins Inc.	STK		314	117	884	USD 578,820	152.775,59	0,01
JE00BRX98089	CVC Capital Partners PLC	STK		4.362	4.492	130	EUR 14,930	65.124,66	0,00
US2166501006	CVS Health Corp.	STK		26.141	5.006	924	USD 74,520	1.637.479,36	0,11
IL0011334468	CyberArk Software Ltd.	STK		1.041	303	23	USD 430,830	376.996,62	0,03
US23331A1097	D.R. Horton Inc.	STK		7.263	1.271	865	USD 148,840	908.691,56	0,06
JP3493800001	Dai Nippon Printing Co. Ltd.	STK		2.610	900	7.100	JPY 2.767,500	39.360,05	0,00
JP3497400006	Daifuku Co. Ltd.	STK		8.872	1.800	600	JPY 5.538,000	267.733,04	0,02
JP3476480003	Dai-ichi Life Holdings Inc.	STK		73.244	60.833	3.700	JPY 1.352,000	539.804,89	0,04
JP3475350009	Daiichi Sankyo Co. Ltd.	STK		54.233	12.300	1.400	JPY 2.836,000	838.102,89	0,06
JP3481800005	Daikin Industries Ltd.	STK		611	100	1.700	JPY 18.585,000	61.877,29	0,00
JP3486800000	Daito Trust Constr. Co. Ltd.	STK		8.105	6.684	0	JPY 3.135,000	138.458,00	0,01
JP3505000004	Daiwa House Industry Co. Ltd.	STK		16.239	3.200	1.400	JPY 5.260,000	465.449,44	0,03
JP3502200003	Daiwa Securities Group Inc.	STK		27.600	5.100	1.000	JPY 1.503,500	226.120,53	0,02
US2358511028	Danaher Corp.	STK		18.936	4.018	729	USD 218,890	3.484.134,86	0,23
DK0010274414	Danske Bank AS	STK		11.999	2.430	2.656	DKK 321,500	516.581,88	0,03
US2371941053	Darden Restaurants Inc.	STK		2.299	417	106	USD 199,350	385.244,11	0,03
FR0014003T18	Dassault Systemes SE	STK		34.639	6.646	1.497	EUR 23,220	804.317,58	0,05
US23804L1035	Datadog Inc.	STK		6.361	1.551	141	USD 129,320	691.467,68	0,05
NL0015435975	Davide Campari-Milano N.V.	STK		17.971	3.967	720	EUR 5,984	107.538,46	0,01
SG1L01001701	DBS Group Holdings Ltd.	STK		38.090	27.391	600	SGD 59,200	1.493.676,02	0,10
US2435371073	Deckers Outdoor Corp.	STK		3.949	696	275	USD 119,340	396.144,80	0,03
US2441991054	Deere & Co.	STK		2.439	428	163	USD 528,000	1.082.496,53	0,07
US24703L2025	Dell Technologies Inc.	STK		9.390	1.934	215	USD 114,440	903.283,82	0,06
US2473617023	Delta Air Lines Inc.	STK		749	2.762	2.013	USD 65,890	41.484,14	0,00
DK0060738599	Demant AS	STK		2.596	654	142	DKK 220,400	76.617,75	0,01
JP3515000006	Denso Corp.	STK		3.673	800	10.900	JPY 2.143,000	42.891,44	0,00
CA2499061083	Descartes Systems Grp.Inc, The	STK		1.794	344	72	CAD 101,690	113.244,89	0,01
US2512311074	DexCom Inc.	STK		3.642	717	322	USD 73,400	223.604,99	0,02
GB0002374006	Diageo PLC	STK		61.486	13.989	5.199	GBP 16,755	1.188.301,44	0,08
US2533931026	Dick's Sporting Goods Inc.	STK		1.838	550	102	USD 202,000	312.088,43	0,02
BE0974259880	D'leteren Group S.A.	STK		644	140	21	EUR 192,900	124.227,60	0,01
US2538681030	Digital Realty Trust Inc.	STK		24.124	16.219	321	USD 165,950	3.365.172,78	0,23
JP3548600000	Disco Corp.	STK		2.672	600	100	JPY 66.190,000	963.732,09	0,06

# Deka MSCI World Climate Change ESG CTB UCITS ETF

ISIN	Gattungsbezeichnung	Markt	Stück bzw. Anteile bzw. Whg. in 1.000	Bestand 31.01.2026	Käufe/ Zugänge Im Berichtszeitraum	Verkäufe/ Abgänge	Kurs	Kurswert in EUR	% des Fondsvermögens	
NO0010161896	DNB Bank ASA		STK	15.869	2.846	654	NOK	276,700	384.513,53	0,03
US2561631068	DocuSign Inc.		STK	4.177	792	180	USD	52,540	184.474,07	0,01
US2566771059	Dollar General Corp. (New)		STK	6.268	1.206	283	USD	143,430	755.700,62	0,05
US2567461080	Dollar Tree Inc.		STK	5.598	990	459	USD	117,590	553.329,82	0,04
CA2567511075	Dollarama Inc.		STK	8.297	1.815	449	CAD	183,500	945.094,20	0,06
US25754A2015	Domino s Pizza Inc.		STK	582	108	62	USD	410,330	200.741,45	0,01
US25809K1051	DoorDash Inc.		STK	7.179	2.350	161	USD	204,620	1.234.789,21	0,08
US26142V1052	DraftKings Inc.		STK	8.535	1.759	345	USD	27,510	197.367,17	0,01
CH1216478797	DSM-Firmenich AG		STK	4.533	927	573	EUR	66,200	300.084,60	0,02
DK0060079531	DSV Panalpina A/S		STK	6.121	1.370	312	DKK	1.769,000	1.449.984,47	0,10
US26614N1028	DuPont de Nemours Inc.		STK	4.115	829	116	USD	43,920	151.919,30	0,01
US2681501092	Dynatrace Inc.		STK	6.282	1.282	272	USD	38,090	201.135,95	0,01
JP3783600004	East Japan Railway Co.		STK	72.428	17.200	2.300	JPY	3.893,000	1.536.449,82	0,10
IE00B8KQN827	Eaton Corporation PLC		STK	3.720	696	220	USD	351,420	1.098.879,84	0,07
JP3166000004	Ebara Corp.		STK	1.100	1.100	0	JPY	4.656,000	27.908,28	0,00
US2786421030	eBay Inc.		STK	12.601	2.278	1.238	USD	91,220	966.219,66	0,06
US2788651006	Ecolab Inc.		STK	2.503	496	179	USD	281,990	593.301,37	0,04
FR0010908533	Edenred S.A.		STK	4.891	879	246	EUR	17,670	86.423,97	0,01
PTEDPOAM0009	EDP - Energias de Portugal SA		STK	245.747	48.434	33.169	EUR	4,317	1.060.889,80	0,07
ES012797019	EDP Renováveis S.A.		STK	29.776	6.772	1.092	EUR	12,800	381.132,80	0,03
US28176E1082	Edwards Lifesciences Corp.		STK	5.662	1.102	609	USD	81,360	387.223,40	0,03
FR0000130452	Eiffage S.A.		STK	2.064	488	193	EUR	124,950	257.896,80	0,02
JP3160400002	Eisai Co. Ltd.		STK	7.455	1.500	300	JPY	4.311,000	175.127,02	0,01
US2855121099	Electronic Arts Inc.		STK	4.765	827	348	USD	203,920	816.777,04	0,05
CA2861812014	Element Fleet Management Corp.		STK	8.041	1.495	500	CAD	34,500	172.205,53	0,01
US5324571083	Eli Lilly and Company		STK	24.366	5.316	963	USD	1.037,150	21.242.547,72	1,43
BE0003822393	Eliu Group		STK	4.119	4.521	2.674	EUR	122,300	503.753,70	0,03
FI0009007884	Elisa Oyj		STK	2.941	559	116	EUR	37,160	109.287,56	0,01
US29084Q1004	Emcor Group Inc.		STK	1.224	219	120	USD	720,730	741.540,39	0,05
CA2918434077	Empire Co. Ltd.		STK	3.641	663	328	CAD	44,480	100.531,79	0,01
CH0016440353	Ems-Chemie Holding AG		STK	64	14	2	CHF	601,000	41.986,68	0,00
GB00BL6K5J42	Endeavour Mining PLC		STK	3.838	3.952	3.236	GBP	42,220	186.908,54	0,01
IT0003128367	ENEL S.p.A.		STK	548.890	381.801	42.298	EUR	9,308	5.109.068,12	0,34
IM00B5VQMV65	Entain PLC		STK	11.853	2.245	600	GBP	6,050	82.716,02	0,01
US29362U1043	Entegris Inc.		STK	1.520	344	2.170	USD	118,070	150.856,47	0,01
SE0015658109	Epiroc AB		STK	6.333	1.156	285	SEK	249,700	150.160,01	0,01
SE0015658117	Epiroc AB		STK	3.747	683	168	SEK	222,200	79.059,49	0,01
SE0012853455	EQT AB		STK	10.180	3.858	197	SEK	338,000	326.731,30	0,02
US2944291051	Equifax Inc.		STK	2.549	489	96	USD	201,400	431.529,11	0,03
US29444U7000	Equinix Inc.		STK	7.578	1.793	207	USD	820,930	5.229.275,45	0,35
US29452E1010	Equitable Holdings Inc.		STK	6.193	1.075	491	USD	46,400	241.546,00	0,02
US29472R1086	Equity Lifestyle Propert. Inc.		STK	5.453	1.282	122	USD	63,170	289.552,40	0,02
US29476L1070	Equity Residential		STK	10.643	2.762	320	USD	62,320	557.535,21	0,04
AT0000652011	Erste Group Bank AG		STK	5.655	1.076	573	EUR	109,500	619.222,50	0,04
FR0000121667	EssilorLuxottica S.A.		STK	8.875	2.218	475	EUR	257,900	2.288.862,50	0,15
SE0009922164	Essity AB		STK	16.100	2.950	673	SEK	263,200	402.381,52	0,03
US5184391044	Estée Lauder Compan. Inc., The		STK	6.580	1.280	346	USD	115,280	637.618,12	0,04
FR0014000MR3	Eurofins Scientific S.E.		STK	3.649	758	498	EUR	68,140	248.642,86	0,02
NL0006294274	Euronext N.V.		STK	1.572	299	96	EUR	117,900	185.338,80	0,01
BMG3223R1088	Everest Reinsurance Group Ltd.		STK	876	157	51	USD	331,280	243.938,37	0,02
AU000000EVN4	Evolution Mining Ltd.		STK	40.713	40.976	263	AUD	14,710	352.670,98	0,02
SE0012673267	Evolution AB (publ)		STK	2.572	478	704	SEK	578,600	141.310,90	0,01
US30161N1019	Exelon Corp.		STK	73.354	58.413	2.231	USD	44,780	2.761.141,61	0,19
NL0012059018	EXOR N.V.		STK	1.935	450	264	EUR	69,100	133.708,50	0,01
US30212P3038	Expedia Group Inc.		STK	811	153	72	USD	264,840	180.544,90	0,01
GB00B19NLV48	Experian PLC		STK	18.828	3.527	800	GBP	27,580	598.969,08	0,04
US30225T1025	Extra Space Storage Inc.		STK	6.296	1.338	210	USD	137,970	730.180,41	0,05
US3156161024	F5 Networks Inc.		STK	3.943	2.564	122	USD	275,610	913.487,35	0,06
US3032501047	Fair Isaac Corp.		STK	485	91	29	USD	1.463,170	596.509,44	0,04
JP3802400006	Fanuc Corp.		STK	24.457	4.500	1.300	JPY	6.269,000	835.466,30	0,06
JP3802300008	Fast Retailing Co. Ltd.		STK	5.439	1.000	100	JPY	58.800,000	1.742.704,97	0,12
US3119001044	Fastenal Co.		STK	31.534	19.532	891	USD	43,360	1.149.341,60	0,08
SE0017832488	Fastighets AB Balder		STK	21.336	5.965	480	SEK	67,040	135.822,99	0,01
US31428X1063	Fedex Corp.		STK	6.140	1.255	684	USD	322,250	1.663.190,85	0,11
US31488V1070	Ferguson Enterpris.Inc.		STK	489	296	1.520	USD	252,460	103.772,49	0,01
NL0011585146	Ferrari N.V.		STK	3.573	780	138	EUR	280,800	1.003.298,40	0,07
NL0015001FS8	Ferrovial SE		STK	16.167	4.472	428	EUR	57,020	921.842,34	0,06
US31620M1062	Fidelity Natl Inform.Svcs Inc.		STK	10.801	1.872	726	USD	55,250	501.622,54	0,03
US31620R3030	Fidelity National Finl Inc.		STK	5.387	1.039	277	USD	54,390	246.290,03	0,02
US3167731005	Fifth Third Bancorp		STK	12.641	2.168	374	USD	50,220	533.628,39	0,04
IT0000072170	Finacobank Banca Fineco S.p.A.		STK	12.453	2.351	513	EUR	22,350	278.324,55	0,02
US31946M1036	First Citizens BancShares Inc.		STK	172	118	6	USD	2.069,570	299.219,13	0,02
US3364331070	First Solar Inc.		STK	9.193	1.738	400	USD	225,520	1.742.701,94	0,12
CA33767E2024	FirstService Corp.		STK	1.140	223	71	CAD	210,960	149.287,31	0,01
US3377381088	Fiserv Inc.		STK	11.325	1.911	806	USD	63,730	606.684,53	0,04
NZFAPE000152	Fisher & Paykel Health.Corp.Ltd		STK	5.653	1.069	256	NZD	38,910	111.832,74	0,01
SG9999000020	Flex Ltd.		STK	26.823	26.996	173	USD	63,400	1.421.360,84	0,10
IE00BWT6H894	Flutter Entertainment PLC		STK	3.265	628	328	USD	165,150	453.254,95	0,03
US3453708600	Ford Motor Co.		STK	9.162	2.882	24.335	USD	13,880	106.895,78	0,01
AU000000FMG4	Fortescue Metals Group Ltd.		STK	2.122	575	5.718	AUD	21,000	26.241,50	0,00
US34959E1091	Fortinet Inc.		STK	13.591	2.558	543	USD	81,260	928.344,19	0,06

# Deka MSCI World Climate Change ESG CTB UCITS ETF

ISIN	Gattungsbezeichnung	Markt	Stück bzw. Anteile bzw. Whg. in 1.000	Bestand 31.01.2026	Käufe/ Zugänge Im Berichtszeitraum	Verkäufe/ Abgänge	Kurs	Kurswert in EUR	% des Fondsvermögens
US34959J1088	Fortive Corp.	STK		9.797	2.019	519	USD 52,810	434.900,66	0,03
US35137L1052	Fox Corp.	STK		4.274	743	330	USD 72,780	261.473,31	0,02
US35137L2043	Fox Corp.	STK		3.118	736	70	USD 65,570	171.854,97	0,01
JP3820000002	Fuji Electric Co. Ltd.	STK		325	100	800	JPY 10.990,000	19.462,94	0,00
JP3814000000	Fujifilm Holdings Corp.	STK		2.785	1.700	8.500	JPY 3.087,000	46.847,81	0,00
JP3811000003	Fujikura Ltd.	STK		600	200	1.700	JPY 19.570,000	63.983,73	0,00
JP3818000006	Fujitsu Ltd.	STK		35.004	8.400	2.500	JPY 4.283,000	816.945,78	0,05
US36118L1061	Futu Holdings Ltd.	STK		1.150	324	147	USD 162,570	157.151,68	0,01
HK0027032686	Galaxy Entertainment Group Ltd	STK		37.278	8.000	5.016	HKD 39,800	159.691,78	0,01
CH1335392721	Galderma Group AG	STK		4.521	4.589	68	CHF 143,900	710.153,80	0,05
US3635761097	Gallagher & Co., Arthur J.	STK		5.317	1.651	194	USD 249,370	1.114.529,73	0,07
US36467J1088	Gaming & Leisure Properties Inc.	STK		8.316	1.968	246	USD 44,750	312.815,53	0,02
CH0114405324	Garmin Ltd.	STK		4.730	1.267	173	USD 201,640	801.712,44	0,05
US3666511072	Gartner Inc.	STK		1.533	299	90	USD 209,610	270.106,44	0,02
US36266G1076	GE Healthcare Technologies Inc.	STK		4.429	865	228	USD 78,970	294.000,87	0,02
US36828A1016	GE Vernova Inc.	STK		341	88	926	USD 726,370	208.205,92	0,01
CH0030170408	Geberit AG	STK		879	180	59	CHF 589,600	565.722,52	0,04
FR0010040865	Gecina S.A.	STK		1.348	296	46	EUR 77,450	104.402,60	0,01
US3703341046	General Mills Inc.	STK		14.052	2.562	1.051	USD 46,260	546.417,45	0,04
US37045V1008	General Motors Co.	STK		2.193	571	6.914	USD 84,000	154.845,54	0,01
DK0010272202	GENMAB AS	STK		1.221	221	96	DKK 2.022,000	330.605,41	0,02
US3724601055	Genuine Parts Co.	STK		334	88	879	USD 138,990	39.022,12	0,00
FR0010533075	Getlink SE	STK		9.450	2.134	260	EUR 16,710	157.909,50	0,01
CA36168Q1046	GFL Environmental Inc.	STK		6.467	3.006	327	CAD 58,490	234.802,34	0,02
CA3759161035	Gildan Activewear Inc.	STK		1.419	2.533	2.326	CAD 88,470	77.928,51	0,01
US3755581036	Gilead Sciences Inc.	STK		25.107	4.723	1.213	USD 141,950	2.995.787,54	0,20
CH0010645932	Givaudan SA	STK		260	59	12	CHF 2.988,000	848.029,69	0,06
NO0010582521	Gjensidige Forsikring ASA	STK		4.173	806	194	NOK 273,800	100.054,07	0,01
US37940X1028	Global Payments Inc.	STK		5.063	890	357	USD 71,740	305.316,37	0,02
US3802371076	GoDaddy Inc.	STK		2.827	572	202	USD 100,520	238.868,61	0,02
US38141G1040	Goldman Sachs Group Inc., The	STK		5.992	1.053	539	USD 935,410	4.711.450,19	0,32
AU000000GMG2	Goodman Group	STK		61.251	20.427	1.328	AUD 30,730	1.108.408,11	0,07
KYG4124C1096	Grab Holdings Ltd.	STK		68.335	20.386	1.519	USD 4,300	246.997,44	0,02
US3841091040	Graco Inc.	STK		4.649	994	280	USD 87,330	341.274,47	0,02
US3848021040	Grainger Inc., W.W.	STK		1.189	275	92	USD 1.079,940	1.079.349,94	0,07
CA39138C1068	Great-West Lifeco Inc.	STK		5.783	1.073	264	CAD 63,740	228.814,31	0,02
ES0171996087	Grifols S.A.	STK		5.969	1.121	254	EUR 10,790	64.405,51	0,00
BE0003797140	Grpe Bruxelles Lambert SA (GBL)	STK		1.556	273	178	EUR 79,900	124.324,40	0,01
GB00BN7SWP63	GSK PLC	STK		116.879	21.578	6.579	GBP 18,765	2.529.828,06	0,17
SE0000106270	H & M Hennes & Mauritz AB	STK		13.585	2.858	2.621	SEK 178,350	230.069,48	0,02
GB00BMX86B70	Haleon PLC	STK		264.665	88.883	10.660	GBP 3,789	1.156.716,87	0,08
GB0004052071	Halma PLC	STK		10.036	1.979	504	GBP 35,440	410.261,08	0,03
JP3774200004	Hankyu Hanshin Holdings Inc.	STK		6.646	1.600	400	JPY 4.316,000	156.303,70	0,01
US4165151048	Hartford Finl SvcsGrp Inc.,The	STK		5.867	1.037	387	USD 135,060	666.075,75	0,04
US40412C1018	HCA Healthcare Inc.	STK		3.289	610	637	USD 488,270	1.349.909,66	0,09
US42250P1030	Healthpeak Properties Inc.	STK		20.651	4.425	689	USD 17,240	299.267,21	0,02
US4228061093	HEICO Corp.	STK		257	51	14	USD 330,910	71.486,46	0,00
US4228062083	HEICO Corp.	STK		442	90	25	USD 254,590	94.589,82	0,01
NL0000008977	Heineken Holding N.V.	STK		3.449	666	175	EUR 62,300	214.872,70	0,01
NL0000009165	Heineken N.V.	STK		7.640	1.471	427	EUR 69,340	529.757,60	0,04
CH0466642201	Helvetia Holding AG	STK		1.644	1.020	37	CHF 195,700	351.196,16	0,02
HK0012000102	Henderson Land Devmt Co. Ltd.	STK		44.000	45.000	1.000	HKD 31,120	147.380,20	0,01
FR0000052292	Hermes International S.C.A.	STK		869	192	27	EUR 2.029,000	1.763.201,00	0,12
US4278661081	Hershey Co., The	STK		3.895	760	184	USD 194,750	637.625,56	0,04
US42824C1099	Hewlett Packard Enterprise Co.	STK		38.300	7.831	2.357	USD 21,520	692.822,26	0,05
SE0015961909	Hexagon AB	STK		62.983	13.781	1.908	SEK 100,600	601.655,08	0,04
JP3783420007	Hikari Tsushin Inc.	STK		367	100	0	JPY 42.510,000	85.012,87	0,01
GB00B0LCW083	Hikma Pharmaceuticals PLC	STK		4.740	946	257	GBP 15,290	83.597,21	0,01
US43300A2033	Hilton Worldwide Holdings Inc.	STK		3.260	612	114	USD 298,510	818.007,48	0,06
HK0000093390	HKT Trust and HKT Ltd.	STK		75.890	12.000	1.725	HKD 11,700	95.569,06	0,01
SE0011090018	Holmen AB	STK		1.857	409	238	SEK 333,800	58.860,57	0,00
US4364401012	Hologic Inc.	STK		2.185	601	3.563	USD 74,930	137.622,03	0,01
US4370761029	Home Depot Inc., The	STK		19.858	3.784	836	USD 374,590	6.252.770,33	0,42
JP3854600008	Honda Motor Co. Ltd.	STK		8.678	2.100	29.700	JPY 1.555,000	73.532,19	0,00
HK0388045442	Hongkong Exch. + Clear. Ltd.	STK		24.493	4.500	1.001	HKD 432,200	1.139.393,23	0,08
BMG4587L1090	Hongkong Land Holdings Ltd.	STK		31.882	6.301	1.000	USD 8,490	227.527,58	0,02
US4404521001	Hormel Foods Corp.	STK		1.377	518	3.944	USD 24,610	28.485,66	0,00
US4432011082	Howmet Aerospace Inc.	STK		571	329	1.878	USD 208,080	99.872,80	0,01
JP3837800006	Hoya Corp.	STK		9.654	1.900	400	JPY 25.870,000	1.360.915,65	0,09
US40434L1052	HP Inc.	STK		6.166	2.510	18.151	USD 19,440	100.758,24	0,01
GB0005405286	HSBC Holdings PLC	STK		340.193	61.429	13.007	GBP 12,854	5.043.936,58	0,34
US4435106079	Hubbell Inc.	STK		1.430	271	77	USD 487,940	586.520,57	0,04
US4435731009	HubSpot Inc.	STK		1.043	222	46	USD 280,000	245.483,97	0,02
JP3368000001	Hulic Co. Ltd.	STK		13.636	4.800	500	JPY 1.839,000	136.645,77	0,01
US4448591028	Humana Inc.	STK		2.509	477	112	USD 195,200	411.681,42	0,03
US4456581077	Hunt (J.B.) Transport Svcs Inc	STK		2.019	362	291	USD 202,720	344.043,78	0,02
US4461501045	Huntington Bancshares Inc.	STK		29.468	7.269	649	USD 17,480	432.985,03	0,03
US4485791028	Hyatt Hotels Corp.	STK		589	111	55	USD 156,370	77.419,35	0,01
CA4488112083	Hydro One Ltd.	STK		25.482	5.319	948	CAD 53,830	851.482,70	0,06
CA45075E1043	IA Financial Corporation Inc.	STK		1.917	338	85	CAD 167,310	199.095,73	0,01
ES0144580Y14	Iberdrola S.A.	STK		444.665	447.531	2.866	EUR 18,925	8.415.285,13	0,57

# Deka MSCI World Climate Change ESG CTB UCITS ETF

ISIN	Gattungsbezeichnung	Markt	Stück bzw. Anteile bzw. Whg. in 1.000	Bestand 31.01.2026	Käufe/ Zugänge Im Berichtszeitraum	Verkäufe/ Abgänge	Kurs	Kurswert in EUR	% des Fondsvermögens
IL0002810146	ICL Group Ltd.	STK		1.609	489	4.425	ILS 16,880	7.387,44	0,00
US45167R1041	IDEX Corp.	STK		2.180	475	94	USD 198,550	363.837,26	0,02
US45168D1046	IDEXX Laboratories Inc.	STK		2.397	493	116	USD 670,460	1.350.895,32	0,09
CA4495861060	IGM Financial Inc.	STK		1.702	318	68	CAD 65,860	69.582,37	0,00
US4523081093	Illinois Tool Works Inc.	STK		2.592	495	345	USD 261,260	569.231,22	0,04
US4523271090	illumina Inc.	STK		4.436	988	303	USD 144,810	539.971,55	0,04
US45337C1027	Incyte Corp.	STK		3.349	627	113	USD 100,070	281.708,43	0,02
SE0000190126	Industrivärden AB	STK		2.448	447	153	SEK 445,000	103.442,19	0,01
SE0000107203	Industrivärden AB	STK		3.228	622	239	SEK 445,800	136.646,92	0,01
SE0001515552	Indutrade AB	STK		2.655	524	214	SEK 209,000	52.691,08	0,00
GB00BMJ6DW54	Informa PLC	STK		26.314	4.558	1.391	GBP 8,800	267.100,99	0,02
IT0005090300	Infrastrutt. Wireless Italiane	STK		5.349	960	1.214	EUR 7,440	39.796,56	0,00
NZIFTE000353	Infratil Ltd.	STK		19.419	3.777	707	NZD 11,080	109.394,47	0,01
NL0011821202	ING Groep N.V.	STK		54.934	10.153	6.205	EUR 24,820	1.363.461,88	0,09
LU2290522684	InPost S.A.	STK		7.619	2.273	254	EUR 13,200	100.570,80	0,01
US4576693075	INSMED INC. DL-,01	STK		4.238	4.266	28	USD 156,870	558.832,48	0,04
US45784P1012	Insulet Corporation	STK		685	156	40	USD 255,810	147.295,30	0,01
AU0000001AG3	Insurance Australia Group Ltd.	STK		49.356	9.181	2.027	AUD 7,600	220.890,73	0,01
CA45823T1066	Intact Financial Corp.	STK		3.710	699	165	CAD 247,910	570.933,98	0,04
US4581401001	Intel Corp.	STK		133.654	27.119	3.559	USD 46,470	5.220.780,38	0,35
US45841N1072	Interactive Brokers Group Inc.	STK		9.193	9.291	98	USD 74,880	578.633,92	0,04
US45866F1049	Intercontinental Exchange Inc.	STK		11.656	2.253	541	USD 173,780	1.702.668,58	0,11
GB00BHJYC057	InterContinental Hotels Group	STK		2.668	465	276	USD 134,800	302.312,78	0,02
ES0177542018	Internat. Cons. Airl. Group SA	STK		5.678	22.001	16.323	EUR 4,825	27.396,35	0,00
US4601461035	International Paper Co.	STK		2.251	3.241	6.083	USD 40,320	76.291,62	0,01
GB0031638363	Intertek Group PLC	STK		3.134	555	221	GBP 44,640	161.372,35	0,01
IT0000072618	Intesa Sanpaolo S.p.A.	STK		268.426	189.836	8.207	EUR 5,966	1.601.429,52	0,11
US4592001014	Intl Business Machines Corp.	STK		46.416	8.808	1.803	USD 306,700	11.966.365,91	0,80
US4595061015	Intl Flavors & Fragrances Inc.	STK		2.504	488	130	USD 69,810	146.937,54	0,01
US4612021034	Intuit Inc.	STK		5.801	1.067	241	USD 498,920	2.432.845,73	0,16
US46120E6023	Intuitive Surgical Inc.	STK		3.558	797	124	USD 504,220	1.508.018,96	0,10
SE0015811963	Investor AB	STK		37.845	8.029	861	SEK 343,200	1.233.337,83	0,08
US46187W1071	Invitation Homes Inc.	STK		17.250	3.785	635	USD 26,730	387.586,69	0,03
US46222L1089	IonQ Inc.	STK		8.199	8.252	53	USD 39,980	275.539,88	0,02
FR0010259150	Ipsen S.A.	STK		1.131	252	61	EUR 137,600	155.625,60	0,01
US46266C1053	IQVIA Holdings Inc.	STK		5.214	1.007	323	USD 230,150	1.008.701,80	0,07
US46284V1017	Iron Mountain Inc.	STK		9.227	2.222	273	USD 92,130	714.566,06	0,05
IL00006912120	Israel Discount Bank Ltd.	STK		23.167	4.333	558	ILS 36,650	230.945,34	0,02
JP3137200006	Isuzu Motors Ltd.	STK		847	300	2.500	JPY 2.485,000	114.691,31	0,00
CA46579R1047	Ivanhoe Mines Ltd.	STK		13.896	3.415	1.492	CAD 17,220	148.539,14	0,01
US8326964058	J.M. Smucker Co.	STK		2.139	4.101	-1.785	USD 104,860	188.539,10	0,01
US4663131039	Jabil Inc.	STK		724	192	2.070	USD 237,190	144.349,65	0,01
US46262811015	Jack Henry & Associates Inc.	STK		1.481	276	64	USD 179,210	223.099,24	0,02
US46982L1089	JACOBS SOLUTIONS INC.	STK		5.852	6.217	365	USD 135,260	665.356,63	0,04
JP3705200008	Japan Airlines Co. Ltd.	STK		813	500	2.000	JPY 2.924,500	12.955,96	0,00
JP3183200009	Japan Exchange Group Inc.	STK		20.418	3.900	900	JPY 1.687,000	187.696,32	0,01
JP3752900005	Japan Post Holdings Co.Ltd	STK		37.044	6.900	3.800	JPY 1.854,500	374.345,14	0,03
JP3946750001	Japan Post Bank Co.Ltd	STK		36.036	12.500	1.500	JPY 2.740,000	538.040,08	0,04
JP3233250004	Japan Post Insurance Co.Ltd	STK		3.836	700	300	JPY 4.775,000	99.811,24	0,01
GB00BM8Q5M07	JD Sports Fashion PLC	STK		17.426	10.090	53.528	GBP 0,818	16.438,06	0,00
NL0014332678	JDE Peet's N.V.	STK		857	1.352	2.587	EUR 31,620	27.098,34	0,00
PTJMT0AE0001	Jerónimo Martins, SGPS, S.A.	STK		8.234	1.587	357	EUR 19,910	163.938,94	0,01
US4781601046	Johnson & Johnson	STK		71.796	15.712	2.801	USD 227,250	13.714.656,41	0,92
IE00BY7QL619	Johnson Controls Internat. PLC	STK		6.394	1.178	413	USD 119,260	640.985,53	0,04
US46625H1005	JPMorgan Chase & Co.	STK		55.035	9.576	3.206	USD 305,890	14.150.931,91	0,95
CH0102484968	Julius Baer Gruppe AG	STK		4.260	799	162	CHF 64,620	300.492,52	0,02
JP3210200006	Kajima Corp.	STK		2.899	2.600	9.100	JPY 6.300,000	99.521,35	0,01
JP3205800000	Kao Corp.	STK		12.687	2.500	700	JPY 6.186,000	427.657,74	0,03
BE0003565737	KBC Groep N.V.	STK		4.552	844	107	EUR 118,900	541.232,80	0,04
JP3496400007	KDDI Corp.	STK		59.782	39.391	6.300	JPY 2.606,500	849.093,77	0,06
US49177J1025	Kenvue Inc.	STK		56.205	12.209	1.957	USD 17,400	822.062,79	0,06
SG1U68934629	Keppel Corp. Ltd.	STK		80.400	57.700	3.235	SGD 10,930	582.103,14	0,04
FR0000121485	Kering S.A.	STK		1.955	383	95	EUR 264,150	516.413,25	0,03
IE0004906560	Kerry Group PLC	STK		4.280	1.134	307	EUR 74,800	320.144,00	0,02
FI0009000202	Kesko Oyj	STK		7.903	1.521	373	EUR 21,340	168.650,02	0,01
US49271V1008	Keurig Dr Pepper Inc.	STK		33.762	9.518	1.480	USD 27,440	778.741,04	0,05
US4932671088	Keycorp	STK		16.769	11.548	296	USD 21,520	303.340,38	0,02
JP3236200006	Keyence Corp.	STK		5.741	1.400	300	JPY 56.440,000	1.765.639,50	0,12
US49338L1035	Keysight Technologies Inc.	STK		4.935	1.058	172	USD 216,330	897.397,18	0,06
JP3240400006	Kikkoman Corp.	STK		18.252	3.500	700	JPY 1.390,500	138.295,78	0,01
US4943681035	Kimberly-Clark Corp.	STK		8.650	1.638	531	USD 99,990	727.031,90	0,05
US49446R1095	Kimco Realty Corp.	STK		20.511	4.594	862	USD 21,080	363.444,61	0,02
GB0033195214	Kingfisher PLC	STK		35.622	8.013	2.474	GBP 3,375	138.674,95	0,01
IE0004927939	Kingspan Group PLC	STK		11.131	2.315	760	EUR 73,500	818.128,50	0,06
CA4969024047	Kinross Gold Corp.	STK		31.166	12.223	2.151	CAD 42,880	829.571,42	0,06
JP3258000003	Kirin Holdings Co. Ltd.	STK		20.801	4.100	1.000	JPY 2.392,000	271.127,07	0,02
US4824801009	KLA Corp.	STK		3.801	799	160	USD 1.427,940	4.562.350,22	0,31
FR0000121964	Klépierre S.A.	STK		6.587	1.502	211	EUR 32,440	213.682,28	0,01
JP3291200008	Kobe Bussan Co. Ltd.	STK		4.340	700	100	JPY 3.805,000	89.985,36	0,01
JP3304200003	Komatsu Ltd.	STK		2.279	900	5.900	JPY 5.929,000	73.629,74	0,00
NL0000009082	Kon. KPN N.V.	STK		80.412	15.309	3.301	EUR 4,108	330.332,50	0,02

# Deka MSCI World Climate Change ESG CTB UCITS ETF

ISIN	Gattungsbezeichnung	Markt	Stück bzw. Anteile bzw. Whg. in 1.000	Bestand 31.01.2026	Käufe/ Zugänge Im Berichtszeitraum	Verkäufe/ Abgänge	Kurs	Kurswert in EUR	% des Fondsvermögens
JP3300200007	Konami Holdings Corp.	STK		1.974	300	0	JPY 22.470,000	241.700,59	0,02
FI0009013403	KONE Oyj	STK		9.278	1.879	544	EUR 60,620	562.432,36	0,04
US5007541064	Kraft Heinz Co., The	STK		17.701	3.253	920	USD 23,740	353.231,40	0,02
JP3266400005	Kubota Corp.	STK		2.310	900	6.400	JPY 2.369,500	29.826,08	0,00
CH00025238863	Kühne & Nagel Internat. AG	STK		1.385	269	71	CHF 178,700	270.166,47	0,02
JP3249600002	Kyocera Corp.	STK		34.867	6.900	1.800	JPY 2.308,000	438.508,35	0,03
JP3256000005	Kyowa Kirin Co. Ltd.	STK		7.062	1.600	500	JPY 2.504,500	96.377,63	0,01
FR0013451333	LA FRANCAISE DES JEUX	STK		2.172	564	107	EUR 22,340	48.522,48	0,00
US5049221055	Labcorp Holdings Inc.	STK		1.679	310	81	USD 271,520	383.206,89	0,03
US5128073062	Lam Research Corp.	STK		11.846	2.307	864	USD 233,460	2.324.689,75	0,16
GB00BYW0PQ60	Land Securities Group PLC	STK		20.929	4.637	771	GBP 6,505	157.036,91	0,01
US5178341070	Las Vegas Sands Corp.	STK		6.007	1.195	1.208	USD 52,730	266.254,03	0,02
JP3979200007	Lasertec Corp.	STK		2.300	2.400	100	JPY 36.390,000	456.076,17	0,03
SE0010100958	Latour Investment AB	STK		1.030	301	1.560	SEK 222,100	21.722,61	0,00
GB0005603997	Legal & General Group PLC	STK		118.708	21.059	7.351	GBP 2,651	362.990,84	0,02
FR0010307819	Legrand S.A.	STK		7.315	1.474	379	EUR 135,000	987.525,00	0,07
US5260571048	Lennar Corp.	STK		5.728	1.033	802	USD 109,350	526.505,11	0,04
US5261071071	Lennox International Inc.	STK		295	59	25	USD 495,080	122.766,02	0,01
US5312297550	Liberty Media Corp.	STK		4.420	844	169	USD 87,020	323.312,23	0,02
SE0015949201	Lifco AB	STK		1.571	294	69	SEK 306,200	45.678,06	0,00
IE00059YS762	Linde plc	STK		7.584	1.523	437	USD 456,970	2.913.176,55	0,20
HK0823032773	Link Real Estate Investment Tr	STK		77.632	17.100	2.622	HKD 35,920	300.140,08	0,02
US5380341090	Live Nation Entertainment Inc.	STK		3.248	614	137	USD 145,450	397.109,74	0,03
GB0008706128	Lloyds Banking Group PLC	STK		1.203.591	284.448	72.119	GBP 1,090	1.512.558,27	0,10
CA5394811015	Loblaw Companies Ltd.	STK		17.377	14.076	485	CAD 61,270	660.907,41	0,04
CH00025751329	Logitech International S.A.	STK		4.177	801	184	CHF 66,640	303.848,14	0,02
GB00B0S0WJX34	London Stock Exchange Group PLC	STK		9.601	1.764	560	GBP 81,220	899.467,35	0,06
CH0013841017	Lonza Group AG	STK		2.083	414	95	CHF 525,000	1.193.728,85	0,08
FR0000120321	L'Oréal S.A.	STK		7.024	1.556	350	EUR 387,000	2.718.288,00	0,18
BE0003604155	Lotus Bakeries S.A.	STK		11	2	0	EUR 9.900,000	108.900,00	0,01
US5486611073	Lowe's Companies Inc.	STK		11.029	1.911	478	USD 267,060	2.475.858,23	0,17
US50212V1008	LPL Financial Holdings Inc.	STK		1.652	403	66	USD 364,500	506.160,64	0,03
US5500211090	Lululemon Athletica Inc.	STK		2.878	638	316	USD 174,500	422.150,21	0,03
CA5503711080	Lundin Gold Inc.	STK		2.851	2.905	54	CAD 102,080	180.657,43	0,01
CA5503721063	Lundin Mining Corp.	STK		6.225	1.690	856	CAD 34,350	132.734,57	0,01
FR0000121014	LVMH Moët Henn. L. Vuitton SE	STK		6.691	1.219	828	EUR 546,900	3.659.307,90	0,25
AU000000LYC6	Lynas Rare Earths Ltd.	STK		5.967	6.006	39	AUD 14,900	52.355,98	0,00
GB00BKF1C65	M&G PLC	STK		47.092	9.203	1.644	GBP 3,094	168.063,50	0,01
US55261F1049	M&T Bank Corp.	STK		3.028	538	218	USD 221,570	563.959,11	0,04
JP3435750009	M3 Inc.	STK		8.900	9.100	200	JPY 1.910,500	92.654,08	0,01
AU000000MQG1	Macquarie Group Ltd.	STK		7.200	1.396	282	AUD 212,180	899.623,71	0,06
CA5592224011	Magna International Inc.	STK		526	142	1.445	CAD 69,610	22.728,74	0,00
JP3862400003	Makita Corp.	STK		6.062	900	400	JPY 5.351,000	176.757,71	0,01
CA56501R1064	Manulife Financial Corp.	STK		35.358	6.227	1.902	CAD 51,870	1.138.470,75	0,08
ES0124244E34	Mapfre S.A.	STK		19.275	19.400	125	EUR 3,858	74.362,95	0,01
US5705351048	Markel Corp.	STK		262	276	14	USD 2.040,640	449.415,95	0,03
GB0031274896	Marks & Spencer Group PLC	STK		60.274	11.892	2.902	GBP 3,661	254.528,07	0,02
US5719032022	Mariott International Inc.	STK		2.979	673	130	USD 315,300	789.542,05	0,05
US571481023	Marsh & McLennan Cos. Inc.	STK		10.173	1.917	433	USD 188,190	1.609.260,60	0,11
US5732841060	Martin Marietta Materials Inc.	STK		1.104	217	79	USD 651,950	605.012,23	0,04
US5738741041	Marvell Technology Inc.	STK		59.837	40.916	1.998	USD 78,920	3.969.517,12	0,27
US5745991068	Masco Corp.	STK		5.439	1.019	595	USD 66,090	302.159,05	0,02
US57636Q1040	Mastercard Inc.	STK		17.788	3.957	859	USD 538,790	8.056.148,04	0,54
JP3869010003	MatsukiyoCocokara & Co.	STK		9.499	1.500	300	JPY 2.478,000	128.264,56	0,01
US5797802064	McCormick & Co. Inc.	STK		6.568	1.287	327	USD 61,830	341.360,43	0,02
US5801351017	McDonald's Corp.	STK		14.079	2.593	610	USD 315,000	3.727.890,56	0,25
US58155Q1031	McKesson Corp.	STK		1.851	619	2.071	USD 831,210	1.293.296,10	0,09
AU000000MPL3	Medibank Private Ltd.	STK		57.466	10.793	2.362	AUD 4,620	156.342,44	0,01
IE00BTN1Y115	Medtronic PLC	STK		33.147	6.458	1.583	USD 102,960	2.868.755,62	0,19
US58733R1023	Mercadolibre Inc.	STK		1.359	342	39	USD 2.147,790	2.453.533,90	0,17
US58933Y1055	Merck & Co. Inc.	STK		75.176	16.173	3.792	USD 110,270	6.968.148,21	0,47
NZMELE000257	Meridian Energy Ltd.	STK		113.234	27.423	3.388	NZD 5,650	325.277,53	0,02
US59156R1086	MetLife Inc.	STK		11.796	2.030	833	USD 78,880	782.136,33	0,05
CA59162N1096	Metro Inc.	STK		5.948	1.096	426	CAD 90,390	333.740,79	0,02
FI0009014575	Metsu Outotec Oyj	STK		1.543	532	4.056	EUR 16,515	25.482,65	0,00
US5926881054	Mettler-Toledo Intl Inc.	STK		596	125	40	USD 1.373,240	687.976,33	0,05
US5950171042	Microchip Technology Inc.	STK		15.266	3.242	452	USD 75,920	974.231,68	0,07
US5951121038	Micron Technology Inc.	STK		30.255	11.991	766	USD 414,880	10.551.165,81	0,71
US5949181045	Microsoft Corp.	STK		259.820	81.363	47.148	USD 430,290	93.975.495,15	6,32
US5949724083	MicroStrategy Inc.	STK		5.372	2.367	209	USD 149,710	676.032,55	0,05
US59522J1034	Mid-America Apartm. Comm. Inc.	STK		3.384	744	114	USD 134,300	382.020,93	0,03
JP3906000009	Minebea Mitsumi Inc.	STK		916	400	2.600	JPY 3.135,000	15.648,06	0,00
JP3899600005	Mitsubishi Estate Co. Ltd.	STK		31.358	7.000	1.900	JPY 3.940,000	673.243,34	0,05
JP3902900004	Mitsubishi UFJ Finl Grp Inc.	STK		218.226	52.900	4.900	JPY 2.804,500	3.334.950,73	0,22
JP3902400005	Mitsubishi Electric Corp.	STK		4.100	800	6.900	JPY 4.830,000	107.909,20	0,01
JP3499800005	Mitsubishi HC Capital Inc.	STK		17.964	3.800	1.000	JPY 1.349,000	132.051,24	0,01
JP3897700005	Mitsubishi Chemical Hldgs Corp	STK		2.824	600	8.300	JPY 1.020,000	15.696,12	0,00
JP3893200000	Mitsui Fudosan Co. Ltd.	STK		78.114	16.000	4.300	JPY 1.767,500	752.342,83	0,05
IL0006954379	Mizrahi Tefahot Bank Ltd.	STK		2.879	551	77	ILS 243,400	190.602,09	0,01
JP3885780001	Mizuho Financial Group Inc.	STK		46.238	55.900	23.400	JPY 6.783,000	1.709.024,71	0,11
IT0004965148	Moncler S.p.A.	STK		6.206	1.201	345	EUR 49,010	304.156,06	0,02

# Deka MSCI World Climate Change ESG CTB UCITS ETF

ISIN	Gattungsbezeichnung	Markt	Stück bzw. Anteile bzw. Whg. in 1.000	Bestand 31.01.2026	Käufe/ Zugänge Im Berichtszeitraum	Verkäufe/ Abgänge	Kurs	Kurswert in EUR	% des Fondsvermögens
IL0011762130	Monday.com Ltd.	STK		889	249	19	USD 114,750	85.750,22	0,01
US60937P1066	MongoDB Inc.	STK		1.630	402	73	USD 371,330	508.778,13	0,03
US6098391054	Monolithic Power Systems Inc.	STK		1.404	314	49	USD 1.124,150	1.326.698,27	0,09
JP3922950005	MonotaRO Co. Ltd.	STK		2.447	500	200	JPY 2.091,500	27.888,13	0,00
US61174X1090	Monster Beverage Corp. (NEW)	STK		20.088	4.472	724	USD 80,760	1.363.684,18	0,09
US6153691059	Moody's Corp.	STK		3.339	606	154	USD 515,560	1.447.026,30	0,10
US6174464486	Morgan Stanley	STK		23.887	4.243	784	USD 182,800	3.670.443,91	0,25
US6200763075	Motorola Solutions Inc.	STK		4.839	1.051	189	USD 402,540	1.637.364,82	0,11
NO0003054108	Mowi ASA	STK		13.043	2.562	721	NOK 221,400	252.876,24	0,02
JP3890310000	MS&AD Insurance Grp Hldgs Inc.	STK		26.855	5.000	1.100	JPY 3.932,000	575.395,09	0,04
HK0066009694	MTR Corporation Ltd.	STK		124.969	27.000	3.909	HKD 34,580	465.129,81	0,03
JP3914400001	Murata Manufacturing Co. Ltd.	STK		45.979	9.200	3.000	JPY 3.136,000	785.711,41	0,05
US6311031081	Nasdaq Inc.	STK		9.390	2.056	213	USD 96,890	764.760,31	0,05
US6323071042	Natera Inc.	STK		2.589	2.682	93	USD 231,140	503.023,12	0,03
AU000000NAB4	National Australia Bank Ltd.	STK		56.953	40.614	855	AUD 43,370	1.454.554,43	0,10
CA6330671034	National Bank of Canada	STK		7.117	2.299	383	CAD 162,250	716.802,66	0,05
GB00BM8PJY71	NatWest Group PLC	STK		155.999	48.793	7.456	GBP 6,652	1.196.961,01	0,08
JP3733000008	NEC Corp.	STK		27.100	23.260	400	JPY 5.210,000	769.368,67	0,05
US64110D1046	NetApp Inc.	STK		6.008	1.284	301	USD 96,350	486.589,16	0,03
US64110L1061	Netflix Inc.	STK		84.777	80.023	2.564	USD 83,490	5.949.675,73	0,40
US64125C1099	Neurocrine Biosciences Inc.	STK		1.945	355	102	USD 136,060	222.449,21	0,01
US6516391066	Newmont Corp.	STK		28.786	4.899	1.993	USD 112,350	2.718.536,63	0,18
US65249B1098	News Corp.	STK		7.585	1.385	330	USD 27,030	172.338,55	0,01
IT0005366767	Nexi S.p.A.	STK		11.010	3.208	1.364	EUR 3,605	39.691,05	0,00
JP3758190007	Nexon Co. Ltd	STK		7.448	2.000	300	JPY 3.683,000	149.475,11	0,01
GB0032089863	NEXT PLC	STK		3.567	885	181	GBP 132,650	545.778,36	0,04
SE0015988019	NIBE Industrier AB	STK		42.130	16.975	60.874	SEK 34,100	136.418,13	0,01
IL0000273012	NICE Ltd.	STK		2.987	579	208	ILS 331,100	269.004,68	0,02
JP3734800000	Nidec Corp.	STK		1.956	700	5.500	JPY 2.206,000	23.512,66	0,00
US6541061031	NIKE Inc.	STK		31.546	5.989	1.570	USD 61,810	1.639.018,42	0,11
JP3756600007	Nintendo Co. Ltd.	STK		21.182	5.200	1.000	JPY 10.055,000	1.160.583,85	0,08
JP3027670003	Nippon Building Fund Inc.	STK		226	53	7	JPY 143.500,000	176.720,86	0,01
JP3749400002	Nippon Paint Holdings Co. Ltd.	STK		9.485	1.800	400	JPY 1.024,500	52.951,32	0,00
JP3711600001	Nippon Sanso Holdings Corp.	STK		360	0	900	JPY 4.688,000	9.196,39	0,00
JP3381000003	Nippon Steel Corp.	STK		20.915	18.192	11.000	JPY 645,900	73.612,35	0,00
JP3735400008	Nippon Tel. and Tel. Corp.	STK		615.060	115.400	29.200	JPY 154,900	519.154,22	0,03
JP3672400003	Nissan Motor Co. Ltd.	STK		5.295	1.500	13.400	JPY 377,300	10.886,30	0,00
JP3756100008	Nitori Holdings Co. Ltd.	STK		11.015	9.472	300	JPY 2.655,000	159.358,97	0,01
JP3684000007	Nitto Denko Corp.	STK		6.710	1.200	600	JPY 3.426,000	125.267,20	0,01
NL0010773842	NN Group N.V.	STK		5.614	1.045	252	EUR 66,780	374.902,92	0,03
FI0009000681	Nokia Oyj	STK		148.219	32.515	13.278	EUR 5,424	803.939,86	0,05
JP3762600009	Nomura Holdings Inc.	STK		61.568	12.300	3.000	JPY 1.413,000	474.050,59	0,03
JP3762800005	Nomura Research Institute Ltd.	STK		7.783	1.400	300	JPY 4.701,000	199.372,28	0,01
FI4000297767	Nordea Bank Abp	STK		57.646	40.066	740	EUR 16,315	940.494,49	0,06
US6556631025	Nordson Corp.	STK		527	97	32	USD 274,530	121.613,34	0,01
NO0005052605	Norsk Hydro ASA	STK		2.799	710	8.310	NOK 86,320	21.157,64	0,00
AU000000NST8	Northern Star Resources Ltd.	STK		27.253	8.958	940	AUD 28,940	464.447,68	0,03
US6658591044	Northern Trust Corp.	STK		3.883	709	378	USD 149,430	487.737,31	0,03
US6687711084	NortonLifeLock Inc.	STK		10.891	2.069	1.012	USD 23,990	219.623,49	0,01
IL0010845571	Nova Ltd.	STK		827	836	9	ILS 1.540,000	346.410,99	0,02
CH0012005267	Novartis AG	STK		57.582	11.895	3.293	CHF 114,620	7.204.506,98	0,48
DK0062498333	Novo-Nordisk AS	STK		97.545	21.439	4.056	DKK 369,550	4.827.156,25	0,32
DK0060336014	Novozymes A/S	STK		9.411	1.847	835	DKK 385,700	486.069,70	0,03
US6293775085	NRG Energy Inc.	STK		922	269	2.736	USD 152,630	118.290,98	0,01
US67059N1081	Nutanix Inc.	STK		5.307	1.066	218	USD 39,330	175.450,18	0,01
CA67077M1086	Nutrien Ltd	STK		1.072	282	2.983	CAD 93,750	62.385,55	0,00
US67066G1040	NVIDIA Corp.	STK		685.264	200.409	170.967	USD 191,130	110.094.992,91	7,40
US62944T1051	NVR Inc.	STK		74	16	13	USD 7.635,730	474.966,60	0,03
NL0009538784	NXP Semiconductors NV	STK		7.179	1.550	285	USD 226,140	1.364.652,68	0,09
JP3190000004	Obayashi Corp.	STK		4.540	3.000	14.000	JPY 3.487,000	86.265,13	0,01
JP3173400007	Obic Co. Ltd.	STK		6.635	1.100	200	JPY 4.297,000	155.358,05	0,01
US6792951054	Okta Inc.	STK		3.514	737	115	USD 84,480	249.537,86	0,02
US6795801009	Old Dominion Freight Line Inc.	STK		5.414	1.154	247	USD 173,200	788.219,06	0,05
JP3201200007	Olympus Corp.	STK		11.447	2.300	1.000	JPY 1.841,000	114.834,65	0,01
US6819191064	Omnicom Group Inc.	STK		3.907	702	168	USD 77,040	253.011,63	0,02
US6821891057	ON Semiconductor Corp.	STK		10.699	1.959	903	USD 59,890	538.614,81	0,04
CA6837151068	Open Text Corp.	STK		5.277	899	350	CAD 34,780	113.929,09	0,01
US68389X1054	Oracle Corp.	STK		82.021	16.549	2.467	USD 164,580	11.347.048,44	0,76
JP3689500001	Oracle Corp. Japan	STK		1.829	400	100	JPY 10.460,000	104.249,23	0,01
FR000133308	Orange S.A.	STK		37.797	7.117	1.671	EUR 15,620	590.389,14	0,04
US67103H1077	O'Reilly Automotive Inc.[New]	STK		7.971	7.890	377	USD 98,410	659.375,54	0,04
JP3198900007	Oriental Land Co. Ltd.	STK		21.048	3.800	1.000	JPY 2.709,500	310.761,69	0,02
FI0009014377	Orion Corp.	STK		3.289	733	115	EUR 69,650	229.078,85	0,02
JP3200450009	ORIX Corp.	STK		54.089	35.000	700	JPY 4.694,000	1.383.501,14	0,09
NO0003733800	Orkla ASA	STK		18.625	3.579	1.008	NOK 114,200	186.258,15	0,01
DK0060094928	Orsted A/S	STK		47.681	35.725	927	DKK 141,600	904.110,98	0,06
US68902V1070	Otis Worldwide Corp.	STK		10.553	1.978	723	USD 85,420	757.733,17	0,05
JP3188200004	Otsuka Corp.	STK		4.720	800	100	JPY 3.062,000	78.754,37	0,01
JP3188220002	Otsuka Holdings Company Ltd.	STK		12.343	2.400	500	JPY 9.241,000	621.537,28	0,04
SG1504926220	Oversea-Chinese Bnkg Corp.Ltd.	STK		65.428	12.400	3.299	SGD 21,230	920.104,95	0,06
US6937181088	Paccar Inc.	STK		891	313	3.323	USD 122,910	92.054,65	0,01

# Deka MSCI World Climate Change ESG CTB UCITS ETF

ISIN	Gattungsbezeichnung	Markt	Stück bzw. Anteile bzw. Whg. in 1.000	Bestand 31.01.2026	Käufe/ Zugänge Im Berichtszeitraum	Verkäufe/ Abgänge	Kurs	Kurswert in EUR	% des Fondsvermögens
US6951561090	Packaging Corp. of America	STK		1.667	325	111	USD 222,550	311.848,74	0,02
US69608A1088	Palantir Technologies Inc.	STK		46.911	47.873	962	USD 146,590	5.780.425,75	0,39
US6974351057	Palo Alto Networks Inc.	STK		14.102	2.895	388	USD 176,970	2.097.785,85	0,14
CA6979001089	Pan American Silver Corp.	STK		4.230	1.251	136	CAD 74,190	194.806,60	0,01
JP3639650005	Pan Pacific Intl Hldgs Corp.	STK		54.385	46.228	1.300	JPY 915,900	271.428,02	0,02
JP3866800000	Panasonic Corp.	STK		15.701	4.100	42.900	JPY 2.117,000	181.123,86	0,01
DK0060252690	Pandora A/S	STK		2.091	414	137	DKK 509,000	142.523,00	0,01
US7010941042	Parker-Hannifin Corp.	STK		1.100	208	133	USD 935,840	865.316,69	0,06
CH0024608827	Partners Group Holding AG	STK		1.164	224	48	CHF 1.050,000	1.334.133,83	0,09
US7043261079	Paychex Inc.	STK		6.584	1.202	237	USD 103,130	570.762,76	0,04
US70432V1026	Paycom Software Inc.	STK		1.041	207	78	USD 134,750	117.912,62	0,01
US70450Y1038	PayPal Holdings Inc.	STK		18.939	3.283	1.636	USD 52,690	838.814,70	0,06
GB0006776081	Pearson PLC	STK		11.792	2.120	777	GBP 9,574	130.222,75	0,01
IE00BLS09M33	Pentair PLC	STK		4.348	820	236	USD 105,370	385.112,23	0,03
FR0000120693	Pernod-Ricard S.A.	STK		5.363	1.037	292	EUR 75,080	402.654,04	0,03
US7170811035	Pfizer Inc.	STK		169.767	37.626	8.683	USD 26,440	3.773.075,68	0,25
IL0007670123	Phoenix Financial Ltd.	STK		4.765	4.795	30	ILS 151,000	195.706,51	0,01
GB00BGXQNP29	Phoenix Group Holdings PLC	STK		14.660	2.777	600	GBP 7,395	125.048,39	0,01
US72352L1061	Pinterest Inc.	STK		12.519	2.330	557	USD 22,130	232.879,81	0,02
US6934751057	PNC Financial Services Group	STK		7.634	1.324	211	USD 223,300	1.432.919,09	0,10
IT0003796171	Poste Italiane S.p.A.	STK		9.409	1.789	445	EUR 22,200	208.879,80	0,01
CA7392391016	Power Corporation of Canada	STK		11.592	2.111	524	CAD 68,670	494.132,43	0,03
US6935061076	PPG Industries Inc.	STK		2.263	424	163	USD 115,630	219.956,03	0,01
US74251V1026	Principal Financial Group Inc.	STK		4.641	821	278	USD 94,720	369.516,68	0,02
AU000000PME8	Pro Medicus Ltd.	STK		1.191	223	49	AUD 184,120	129.132,83	0,01
US7433151039	Progressive Corp.	STK		12.232	2.308	504	USD 208,000	2.138.659,27	0,14
US74340W1036	ProLogis Inc.	STK		28.083	5.907	1.014	USD 130,560	3.082.012,76	0,21
NL0013654783	Prosus N.V.	STK		38.320	7.916	1.994	EUR 48,455	1.856.795,60	0,12
GB0007099541	Prudential PLC	STK		53.471	9.170	3.697	GBP 12,045	742.901,21	0,05
US7443201022	Prudential Financial Inc.	STK		7.344	1.332	335	USD 111,110	685.909,17	0,05
IT0004176001	Prysmian S.p.A.	STK		1.821	1.248	5.915	EUR 100,450	182.919,45	0,01
US69370C1009	PTC Inc.	STK		2.499	466	106	USD 156,130	327.969,46	0,02
US74460D1090	Public Storage	STK		4.729	1.016	171	USD 276,190	1.097.888,04	0,07
FR0000130577	Publicis Groupe S.A.	STK		4.617	873	226	EUR 84,200	388.751,40	0,03
US7458671010	Pulte Group Inc.	STK		5.296	981	454	USD 125,090	556.866,84	0,04
US74624M1027	Pure Storage Inc.	STK		8.772	1.942	324	USD 69,540	512.759,95	0,03
AU000000QAN2	Qantas Airways Ltd.	STK		3.590	992	10.221	AUD 10,070	21.288,64	0,00
AU000000QBE9	QBE Insurance Group Ltd.	STK		31.514	5.999	1.289	AUD 19,740	366.331,81	0,02
NL00150025N0	Qiagen N.V.	STK		6.064	6.103	39	EUR 44,620	270.575,68	0,02
US7475251036	QUALCOMM Inc.	STK		31.283	6.221	1.361	USD 151,590	3.986.206,00	0,27
US74762E1029	Quanta Services Inc.	STK		11.078	2.911	435	USD 474,630	4.419.746,26	0,30
US74834L1008	Quest Diagnostics Inc.	STK		2.248	432	88	USD 187,030	353.417,76	0,02
AT0000606306	Raiffeisen Bank Intl AG	STK		2.613	2.630	17	EUR 42,680	111.522,84	0,01
JP3967200001	Rakuten Group Inc.	STK		44.418	9.400	1.600	JPY 925,000	223.886,66	0,02
NL0000379121	Randstad N.V.	STK		2.236	429	96	EUR 30,110	67.325,96	0,00
US7547301090	Raymond James Financial Inc.	STK		3.827	684	214	USD 165,860	533.557,11	0,04
CA74935Q1072	RB Global Inc.	STK		3.720	705	151	CAD 154,560	356.909,40	0,02
AU000000REA9	REA Group Ltd.	STK		1.040	202	103	AUD 189,750	116.208,82	0,01
US7561091049	Realty Income Corp.	STK		27.736	7.129	696	USD 61,160	1.425.909,94	0,10
GB00B24CGK77	Reckitt Benckiser Group	STK		18.154	3.410	1.221	GBP 60,920	1.275.669,51	0,09
IT0003828271	Recordati - Ind.Chim.Farm. SpA	STK		3.479	1.025	144	EUR 46,340	161.216,86	0,01
JP3970300004	Recruit Holdings Co. Ltd.	STK		28.659	6.100	1.800	JPY 8.100,000	1.264.950,52	0,09
ES0173093024	Red Electrica Corporacion S.A.	STK		37.287	8.408	1.212	EUR 14,590	544.017,33	0,04
US75734B1008	Reddit Inc.	STK		2.087	2.219	132	USD 180,270	316.247,21	0,02
US7588491032	Regency Centers Corp.	STK		5.240	1.125	210	USD 72,870	320.967,34	0,02
US75886F1075	Regeneron Pharmaceuticals Inc.	STK		2.071	366	170	USD 741,450	1.290.751,86	0,09
US7591EP1005	Regions Financial Corp.	STK		16.955	3.159	748	USD 28,500	406.184,59	0,03
US7595091023	Reliance Steel & Alumin. Co.	STK		1.541	283	124	USD 329,500	426.814,19	0,03
GB00B2B0DG97	Relx PLC	STK		36.759	6.492	1.953	GBP 25,790	1.093.505,52	0,07
JP3164720009	Renesas Electronics Corp.	STK		47.524	10.600	1.700	JPY 2.576,000	667.092,92	0,04
GB00B082RF11	Rentokil Initial PLC	STK		71.601	16.378	6.138	GBP 4,507	372.231,05	0,03
US7607591002	Republic Services Inc.	STK		5.629	2.113	244	USD 215,090	1.017.729,26	0,07
US7611521078	ResMed Inc.	STK		1.410	275	75	USD 258,310	306.154,84	0,02
JP3500610005	Resona Holdings Inc.	STK		13.732	2.400	500	JPY 1.789,500	133.903,83	0,01
CA76131D1033	Restaurant Brands Intl Inc.	STK		6.007	1.192	212	CAD 91,230	340.183,50	0,02
FR0010451203	Rexel S.A.	STK		1.499	573	4.144	EUR 35,540	53.274,46	0,00
GB0007188757	Rio Tinto PLC	STK		1.414	385	4.112	GBP 67,380	109.897,13	0,01
AU000000RIO1	Rio Tinto Ltd.	STK		465	130	1.363	AUD 151,550	41.498,54	0,00
US76954A1034	Rivian Automotive Inc.	STK		59.369	53.787	521	USD 14,750	736.092,76	0,05
US7707001027	Robinhood Markets Inc.	STK		15.181	6.235	447	USD 99,480	1.269.453,94	0,09
US7710491033	Roblox Corp.	STK		11.566	3.682	241	USD 65,760	639.331,03	0,04
CH0012032113	Roche Holding AG	STK		963	219	40	CHF 356,000	374.225,52	0,03
US77311W1018	Rocket Companies Inc.	STK		18.607	18.727	120	USD 17,930	280.438,37	0,02
US7731211089	Rocket Lab Corp.	STK		3.007	3.027	20	USD 202,387,67	202.387,67	0,01
US7739031091	Rockwell Automation Inc.	STK		3.245	708	190	USD 421,650	1.150.131,76	0,08
DK0063855168	Rockwool A/S	STK		6.647	7.041	394	DKK 213,550	190.080,86	0,01
CA7751092007	Rogers Communications Inc.	STK		7.403	1.461	314	CAD 51,400	236.204,85	0,02
US7757111049	Rollins Inc.	STK		8.489	1.824	273	USD 63,340	451.976,01	0,03
US7766961061	Roper Technologies Inc.	STK		2.090	420	227	USD 371,230	652.184,00	0,04
US7782961038	Ross Stores Inc.	STK		8.790	1.639	524	USD 188,650	1.393.883,50	0,09
CA7800871021	Royal Bank of Canada	STK		27.725	5.084	915	CAD 226,720	3.901.928,68	0,26

# Deka MSCI World Climate Change ESG CTB UCITS ETF

ISIN	Gattungsbezeichnung	Markt	Stück bzw. Anteile bzw. Whg. in 1.000	Bestand 31.01.2026	Käufe/ Zugänge Im Berichtszeitraum	Verkäufe/ Abgänge	Kurs	Kurswert in EUR	% des Fondsvermögens	
LR0008862868	Royal Caribbean Cruises Ltd.		STK	4.683	1.981	196	USD	324,650	1.277.969,11	0,09
GB00BMVP7Y09	ROYALTY PHARMA PLC		STK	12.204	3.431	500	USD	41,680	427.573,42	0,03
US7496851038	RPM International Inc.		STK	1.285	247	66	USD	106,960	115.532,80	0,01
IE00BYTBXV33	Ryanair Holdings PLC		STK	3.855	14.308	10.453	EUR	28,610	110.291,55	0,01
JP3976300008	Ryohin Keikaku Co. Ltd.		STK	14.800	15.100	300	JPY	3.081,000	248.473,97	0,02
US78409V1044	S&P Global Inc.		STK	6.401	1.150	347	USD	527,790	2.839.813,21	0,19
GB00B8C3BL03	Sage Group PLC, The		STK	20.103	3.443	1.230	GBP	9,574	222.003,71	0,01
US79466L3024	salesforce.com Inc.		STK	46.366	8.748	2.161	USD	212,290	8.273.894,12	0,56
NO0010310956	Salmar ASA		STK	1.996	455	61	NOK	573,000	100.153,95	0,01
FI4000552500	Sampo OYJ		STK	50.522	44.649	2.937	EUR	9,400	474.906,80	0,03
US79589L1061	Samsara Inc.		STK	7.103	3.427	137	USD	28,050	167.477,12	0,01
CH1243598427	Sandoz Group AG		STK	11.792	2.462	573	CHF	61,180	787.506,34	0,05
KYG7800X1079	Sands China Ltd.		STK	46.615	9.200	1.432	HKD	17,030	85.445,11	0,01
SE0000667891	Sandvik AB		STK	10.687	2.104	418	SEK	351,700	356.906,49	0,02
FR0000120578	Sanofi S.A.		STK	33.406	6.761	1.513	EUR	79,200	2.645.755,20	0,18
JP3343200006	Sanrio Co. Ltd.		STK	5.400	5.500	100	JPY	4.755,000	139.917,41	0,01
CA8029121057	Saputo Inc.		STK	1.129	308	3.029	CAD	41,080	28.790,04	0,00
FR0013154002	Sartorius Stedim Biotech S.A.		STK	839	183	31	EUR	188,300	157.983,70	0,01
US78410G1040	SBA Communications Corp.		STK	3.303	721	118	USD	184,110	511.171,63	0,03
JP3436120004	SBI Holdings Inc.		STK	11.516	7.108	300	JPY	3.484,000	218.628,76	0,01
AU000000SCG8	Scentre Group Ltd.		STK	153.770	34.341	7.409	AUD	4,080	369.450,05	0,02
CH0024638212	Schindler Holding AG		STK	635	123	38	CHF	284,500	197.202,82	0,01
CH0024638196	Schindler Holding AG		STK	1.102	215	68	CHF	298,200	358.712,37	0,02
FR0000121972	Schneider Electric SE		STK	37.495	7.147	2.641	EUR	242,300	9.085.038,50	0,61
GB00BP9LHF23	Schroders PLC		STK	14.964	2.716	1.973	GBP	4,516	77.948,46	0,01
US8085131055	Schwab Corp., Charles		STK	35.058	8.767	1.474	USD	103,920	3.062.436,31	0,21
JP3494600004	SCREEN Holdings Co. Ltd.		STK	2.171	400	100	JPY	19.660,000	232.579,17	0,02
US81141R1005	Sea Ltd.		STK	10.949	11.019	70	USD	116,490	1.072.121,22	0,07
IE00BKVD2N49	Seagate Technolog.Holdings PLC		STK	5.543	1.048	235	USD	407,690	1.899.571,87	0,13
JP3421800008	Secom Co. Ltd.		STK	8.206	1.700	800	JPY	5.659,000	253.045,54	0,02
SE0000163594	Securitas AB		STK	10.043	1.954	429	SEK	147,100	140.282,15	0,01
GB00B5Z1N188	Segro PLC		STK	38.761	8.510	1.438	GBP	7,586	339.167,14	0,02
JP3417200007	Seibu Holdings Inc.		STK	6.100	6.200	100	JPY	4.095,000	136.116,64	0,01
JP3419400001	Sekisui Chemical Co. Ltd.		STK	1.659	700	7.400	JPY	2.733,000	24.706,63	0,00
JP3420600003	Sekisui House Ltd.		STK	16.341	3.100	700	JPY	3.438,000	306.134,30	0,02
US81762P1021	ServiceNow Inc.		STK	51.757	43.661	663	USD	117,010	5.090.645,63	0,34
GB00B1FH8J72	Severn Trent PLC		STK	8.463	1.903	301	GBP	29,280	285.825,76	0,02
JP3162770006	SG Holdings Co. Ltd.		STK	8.429	1.500	1.100	JPY	1.490,000	68.436,82	0,00
CH1256740924	SGS S.A.		STK	3.382	881	149	CHF	92,800	342.593,17	0,02
US8243481061	Sherwin-Williams Co.		STK	6.218	4.385	223	USD	354,640	1.853.613,68	0,12
JP3357200009	Shimadzu Corp.		STK	6.055	4.100	100	JPY	4.164,000	137.389,12	0,01
JP3358000002	Shimano Inc.		STK	1.982	400	100	JPY	17.630,000	190.407,24	0,01
JP3371200001	Shin-Etsu Chemical Co. Ltd.		STK	15.395	2.700	1.600	JPY	5.129,000	430.268,82	0,03
JP3347200002	Shionogi & Co. Ltd.		STK	23.038	5.200	800	JPY	3.174,000	398.454,91	0,03
JP3351600006	Shiseido Co. Ltd.		STK	11.320	2.300	600	JPY	2.629,000	162.167,75	0,01
CA82509L1076	Shopify Inc.		STK	24.959	4.722	1.024	CAD	178,670	2.768.195,49	0,19
AU000000SIG5	Sigma Healthcare Ltd.		STK	161.294	162.334	1.040	AUD	3,090	293.494,96	0,02
CH0418792922	Sika AG		STK	1.528	304	84	CHF	148,300	247.355,53	0,02
US8288061091	Simon Property Group Inc.		STK	9.982	2.190	361	USD	191,310	1.605.225,42	0,11
SG1J26887955	Singapore Exchange Ltd.		STK	17.550	3.300	725	SGD	17,630	204.952,47	0,01
SG1V61937297	Singapore Airlines Ltd.		STK	7.075	2.500	19.364	SGD	6,350	29.759,38	0,00
HK0083000502	Sino Land Co. Ltd.		STK	107.760	32.000	17.089	HKD	11,780	136.631,16	0,01
KYG8187G1055	SITC International Holdings Co. Ltd.		STK	26.223	5.000	1.777	HKD	29,140	82.246,76	0,01
SE0000148884	Skandinaviska Enskilda Banken		STK	10.529	1.912	800	SEK	191,350	191.311,84	0,01
SE0000113250	Skanska AB		STK	2.439	1.528	7.319	SEK	270,900	62.740,37	0,00
SE0000108227	SKF AB		STK	848	321	2.398	SEK	232,600	18.729,74	0,00
JP3162600005	SMC Corp.		STK	1.650	300	0	JPY	60.150,000	540.812,92	0,04
GB0009223206	Smith & Nephew PLC		STK	21.823	4.390	3.374	GBP	12,420	312.638,17	0,02
GB00B1WY2338	Smiths Group PLC		STK	6.047	1.036	381	GBP	25,100	175.073,19	0,01
US83304A1060	Snap Inc.		STK	22.469	4.508	805	USD	6,930	130.887,38	0,01
US83303A1012	Snap-on Inc.		STK	1.496	334	75	USD	366,110	460.387,98	0,03
US8334451098	Snowflake Inc.		STK	6.422	1.514	211	USD	192,700	1.040.238,22	0,07
FR0000130809	Société Générale S.A.		STK	13.920	2.598	455	EUR	73,800	1.027.296,00	0,07
FR0000121220	Sodexo S.A.		STK	1.785	336	74	EUR	43,140	77.004,90	0,01
BE0003717132	Sofina S.A.		STK	343	79	8	EUR	246,000	84.378,00	0,01
JP3732000009	SoftBank Corp.		STK	587.540	110.500	21.500	JPY	209,000	669.131,09	0,05
JP3436100006	SoftBank Group Corp.		STK	79.448	63.461	900	JPY	4.253,000	1.841.220,65	0,12
US83444M1018	Solventum Corp.		STK	4.364	1.037	149	USD	76,970	282.349,50	0,02
JP3165000005	Sompo Holdings Inc.		STK	18.499	3.400	800	JPY	5.316,000	535.871,56	0,04
AU000000SHL7	Sonic Healthcare Ltd.		STK	9.531	2.026	387	AUD	22,950	128.808,67	0,01
CH0012549785	Sonova Holding AG		STK	1.474	324	60	CHF	211,500	340.302,37	0,02
JP3435000009	Sony Group Corp.		STK	172.045	32.400	12.100	JPY	3.454,000	3.238.112,06	0,22
GB00BWFQGN14	Spirax-Sarco Engineering PLC		STK	724	313	1.261	GBP	72,650	60.670,86	0,00
SG1T75931496	S'pore Telecommunications Ltd.		STK	150.643	28.400	6.281	SGD	4,590	458.020,98	0,03
LU1778762911	SPOTIFY TECHNOLOGY S.A.		STK	3.129	3.149	20	USD	500,350	1.316.013,24	0,09
US8522341036	Square Inc.		STK	11.433	2.309	584	USD	60,430	580.755,84	0,04
GB0004082847	Standard Chartered PLC		STK	38.336	8.298	3.187	GBP	18,620	823.365,04	0,06
CA85472N1096	Stantec Inc.		STK	3.536	765	126	CAD	134,940	296.190,35	0,02
US852441094	Starbucks Corp.		STK	22.283	4.261	872	USD	91,950	1.722.289,62	0,12
US8574771031	State Street Corp.		STK	5.857	1.002	320	USD	130,860	644.262,62	0,04
US8581910009	Steel Dynamics Inc.		STK	700	321	2.892	USD	179,570	105.660,49	0,01

# Deka MSCI World Climate Change ESG CTB UCITS ETF

ISIN	Gattungsbezeichnung	Markt	Stück bzw. Anteile bzw. Whg. in 1.000	Bestand 31.01.2026	Käufe/ Zugänge Im Berichtszeitraum	Verkäufe/ Abgänge	Kurs	Kurswert in EUR	% des Fondsvermögens
NL00150001Q9	Stellantis N.V.	STK		5.053	5.210	157	EUR 8,286	41.869,16	0,00
IE00BFY8C754	Steris PLC	STK		2.848	621	132	USD 262,600	628.659,52	0,04
NL0000226223	STMicroelectronics N.V.	STK		18.267	3.455	1.319	EUR 23,835	435.393,95	0,03
AU000000SGPO	Stockland	STK		72.792	15.980	2.140	AUD 5,390	231.044,89	0,02
FI0009005961	Stora Enso Oyj	STK		1.455	586	4.027	EUR 9,738	14.168,79	0,00
CH1175448666	Straumann Holding AG	STK		3.183	703	155	CHF 93,100	323.477,02	0,02
US8636671013	Stryker Corp.	STK		3.450	673	166	USD 369,560	1.071.728,66	0,07
JP3814800003	Subaru Corp.	STK		1.300	300	3.600	JPY 3.327,000	23.568,05	0,00
JP3407400005	Sumitomo Electric Ind. Ltd.	STK		1.591	300	4.300	JPY 6.724,000	58.294,20	0,00
JP3402600005	Sumitomo Metal Mining Co. Ltd.	STK		595	100	1.600	JPY 9.360,000	30.347,32	0,00
JP3890350006	Sumitomo Mitsui Financ. Group	STK		68.278	47.300	1.100	JPY 5.472,000	2.035.890,26	0,14
JP3892100003	Sumitomo Mitsui Trust Hldg.Inc	STK		4.157	800	300	JPY 5.118,000	115.933,19	0,01
JP3409000001	Sumitomo Realty & Dev. Co.Ltd.	STK		18.040	11.020	500	JPY 4.295,000	422.208,71	0,03
US8666741041	Sun Communities Inc.	STK		3.701	855	102	USD 127,430	396.434,61	0,03
HK0016000132	Sun Hung Kai Properties Ltd.	STK		42.482	8.500	1.090	HKD 125,700	574.760,77	0,04
CA8667961053	Sun Life Financial Inc.	STK		11.678	2.026	632	CAD 85,800	621.976,10	0,04
AU000000SUN6	Suncorp Group Ltd.	STK		22.595	23.693	23.751	AUD 17,000	226.196,15	0,02
JP3336560002	Suntory Beverage & Food Ltd.	STK		900	400	2.600	JPY 4.873,000	23.898,27	0,00
JP3397200001	Suzuki Motor Corp.	STK		3.225	900	8.900	JPY 2.106,500	37.018,49	0,00
SE0000112724	Svenska Cellulosa AB	STK		15.755	11.130	271	SEK 111,550	166.883,83	0,01
SE0007100599	Svenska Handelsbanken AB	STK		29.101	5.535	675	SEK 140,600	388.525,47	0,03
CH0012255151	Swatch Group AG, The	STK		193	121	599	CHF 183,000	38.553,65	0,00
SE0000242455	Swedbank AB	STK		16.001	11.329	366	SEK 346,700	526.777,52	0,04
SE0000872095	Swedish Orphan Biovitrum AB	STK		3.972	748	178	SEK 337,000	127.105,81	0,01
HK0019000162	Swire Pacific Ltd.	STK		6.385	1.000	1.196	HKD 75,400	51.817,82	0,00
CH0014852781	Swiss Life Holding AG	STK		596	109	24	CHF 846,400	550.654,30	0,04
CH0008038389	Swiss Prime Site AG	STK		2.370	591	97	CHF 131,300	339.680,17	0,02
CH0126881561	Swiss Re AG	STK		6.235	1.123	258	CHF 123,450	840.203,85	0,06
CH0008742519	Swisscom AG	STK		537	102	22	CHF 633,500	371.345,38	0,02
BE0974464977	Syensqo N.V.	STK		171	63	497	EUR 71,020	12.144,42	0,00
US87165B1035	Synchrony Financial	STK		7.753	1.395	668	USD 72,630	473.332,82	0,03
US8716071076	Synopsys Inc.	STK		3.735	1.211	95	USD 465,115	1.460.265,23	0,10
US8718291078	Sysco Corp.	STK		3.326	1.234	9.598	USD 83,850	234.426,18	0,02
JP3351100007	Sysmex Corp.	STK		14.903	3.200	600	JPY 1.467,000	119.132,79	0,01
JP3539220008	T & D Holdings Inc.	STK		9.712	2.100	1.100	JPY 3.803,000	201.262,32	0,01
US74144T1088	T. Rowe Price Group Inc.	STK		4.529	807	199	USD 105,680	402.323,98	0,03
JP3443600006	Taisei Corp.	STK		1.003	800	3.800	JPY 15.390,000	84.113,76	0,01
JP3463000004	Takeda Pharmaceutical Co. Ltd.	STK		47.730	10.600	2.300	JPY 5.242,000	1.363.376,92	0,09
US8740541094	Take-Two Interactive Softw.Inc	STK		3.686	803	148	USD 220,300	682.575,38	0,05
US8760301072	Tapestry Inc.	STK		5.403	5.469	66	USD 126,910	576.383,58	0,04
US87612E1064	Target Corp.	STK		13.046	2.442	700	USD 105,470	1.156.610,45	0,08
JP3538800008	TDK Corp.	STK		55.090	11.000	2.500	JPY 1.981,000	594.681,92	0,04
IE0001VNVQZ81	TE Connectivity PLC	STK		8.307	1.561	569	USD 222,780	1.555.611,70	0,10
HK0669013440	Techtronic Industries Co. Ltd.	STK		39.520	9.500	2.485	HKD 106,500	453.015,89	0,03
CA8787422044	Teck Resources Ltd.	STK		619	623	4	CAD 73,080	28.080,65	0,00
SE0005190238	Tele2 AB	STK		11.268	2.133	480	SEK 162,950	174.352,21	0,01
IT0003497168	Telecom Italia S.p.A.	STK		236.241	71.384	8.796	EUR 0,570	134.657,37	0,01
SE0000108656	Telefonaktiebolaget LM.Erics.	STK		79.964	16.104	3.975	SEK 96,660	733.951,84	0,05
ES0178430E18	Telefónica S.A.	STK		75.278	13.585	7.800	EUR 3,415	257.074,37	0,02
N00010063308	Telenor ASA	STK		12.247	2.381	600	NOK 162,000	173.739,13	0,01
SE0000667925	Telia Company AB	STK		47.740	8.853	2.420	SEK 40,550	183.822,87	0,01
AU000000TSL2	Telstra Corp. Ltd.	STK		80.011	15.063	4.006	AUD 4,880	229.928,85	0,02
CA87971M1032	TELUS Corp.	STK		10.395	2.107	291	CAD 19,000	122.601,57	0,01
US8807701029	Teradyne Inc.	STK		4.492	938	221	USD 241,050	910.180,81	0,06
IT0003242622	Terna Rete Elettrica Nazio.SpA	STK		117.456	33.259	2.528	EUR 9,126	1.071.903,46	0,07
JP3546800008	Terumo Corp.	STK		13.334	2.400	500	JPY 2.017,500	146.589,03	0,01
GB00BLGZ9862	Tesco PLC	STK		42.662	17.766	126.420	GBP 4,252	209.237,93	0,01
US88160R1014	Tesla Inc.	STK		241.552	59.592	15.026	USD 430,410	87.392.423,25	5,88
US8816242098	Teva Pharmaceutical Inds Ltd.	STK		34.134	8.140	1.628	USD 34,080	977.839,47	0,07
US8825081040	Texas Instruments Inc.	STK		26.237	5.450	979	USD 215,550	4.753.822,85	0,32
CA87241L1094	TFI International Inc.	STK		2.113	374	177	CAD 146,330	191.933,51	0,01
AU00000219529	The Lottery Corporation Ltd.	STK		43.072	7.997	1.137	AUD 5,150	130.624,97	0,01
US88339J1051	The Trade Desk Inc.	STK		8.920	1.661	421	USD 30,330	227.414,45	0,02
US8835561023	Thermo Fisher Scientific Inc.	STK		10.934	11.004	70	USD 578,610	5.317.968,93	0,36
CA8849038085	Thomson Reuters Corp.	STK		3.184	608	146	CAD 150,450	297.360,44	0,02
JP3104890003	TIS Inc.	STK		10.176	2.000	300	JPY 4.498,000	249.415,84	0,02
US8725401090	TJX Companies Inc.	STK		30.432	5.983	1.644	USD 149,810	3.832.234,62	0,26
US8725901040	T-Mobile US Inc.	STK		10.249	2.757	1.630	USD 169,210	1.698.991,54	0,11
CA87262K1057	TMX Group Ltd.	STK		5.682	1.050	231	CAD 50,270	177.307,89	0,01
US8887871080	Toast Inc.	STK		9.476	2.776	203	USD 31,110	247.802,60	0,02
JP3598600009	Toho Co. Ltd. (9602)	STK		2.054	300	200	JPY 7.877,000	88.163,49	0,01
JP3910660004	Tokio Marine Holdings Inc.	STK		38.252	8.200	3.400	JPY 5.727,000	1.193.737,44	0,08
JP3571400005	Tokyo Electron Ltd.	STK		4.139	800	300	JPY 41.310,000	931.704,31	0,06
JP3583900000	Tokyo Metro Co. Ltd.	STK		19.900	20.100	200	JPY 1.652,500	179.193,41	0,01
JP3574200006	Tokyu Corp.	STK		15.050	2.800	1.300	JPY 1.745,500	143.147,52	0,01
JP3629000005	Toppan Printing Co. Ltd.	STK		1.512	900	4.900	JPY 4.764,000	39.251,03	0,00
JP3621000003	Toray Industries Inc.	STK		3.139	1.000	8.800	JPY 1.138,500	19.473,85	0,00
CA8911021050	Torontont Industries Ltd.	STK		815	164	44	CAD 173,450	87.750,55	0,01
CA8911605092	Toronto-Dominion Bank, The	STK		32.966	6.000	1.095	CAD 127,260	2.604.210,66	0,18
JP3634600005	Toyota Industries Corp.	STK		386	200	1.000	JPY 19.755,000	41.551,99	0,00
JP3633400001	Toyota Motor Corp.	STK		22.125	9.700	67.600	JPY 3.504,000	422.449,56	0,03

# Deka MSCI World Climate Change ESG CTB UCITS ETF

ISIN	Gattungsbezeichnung	Markt	Stück bzw. Anteile bzw. Whg. in 1.000	Bestand 31.01.2026	Käufe/ Zugänge Im Berichtszeitraum	Verkäufe/ Abgänge	Kurs	Kurswert in EUR	% des Fondsvermögens
JP3635000007	Toyota Tsusho Corp.	STK		4.446	1.300	11.500	JPY 5.606,000	135.815,72	0,01
US8923561067	Tractor Supply Co.	STK		16.151	3.464	737	USD 50,880	690.760,21	0,05
US8926721064	Tradeweb Markets Inc.	STK		2.378	451	97	USD 103,070	206.027,37	0,01
IE00BK9ZQ967	Trane Technologies PLC	STK		2.162	403	125	USD 420,580	764.337,38	0,05
US89400J1079	TransUnion	STK		3.991	749	165	USD 79,020	265.093,78	0,02
AU000000TCL6	Transurban Group	STK		90.762	20.221	4.048	AUD 13,950	745.593,68	0,05
US89417E1091	Travelers Companies Inc.,The	STK		4.697	869	230	USD 284,510	1.123.308,09	0,08
SE0000114837	Trelleborg AB	STK		5.333	1.004	417	SEK 360,000	182.305,74	0,01
JP3637300009	Trend Micro Inc.	STK		2.550	300	0	JPY 6.050,000	84.066,51	0,01
US8962391004	Trimble Inc.	STK		7.152	1.439	308	USD 67,600	406.401,21	0,03
US89832Q1094	Truist Financial Corp.	STK		24.545	5.110	2.100	USD 51,420	1.060.903,54	0,07
DK0060636678	Tryg AS	STK		7.016	1.269	289	DKK 153,100	143.839,42	0,01
US90138F1021	Twilio Inc.	STK		3.173	713	240	USD 120,460	321.287,42	0,02
US9022521051	Tyler Technologies Inc.	STK		892	175	34	USD 369,400	276.976,25	0,02
US9029733048	U.S. Bancorp	STK		30.359	6.006	699	USD 56,110	1.431.886,26	0,10
US90353T1007	Uber Technologies Inc.	STK		54.624	12.675	2.753	USD 80,050	3.675.577,86	0,25
CH0244767585	UBS Group AG	STK		63.835	11.585	4.449	CHF 36,390	2.535.700,96	0,17
BE0003739530	UCB S.A.	STK		3.853	847	131	EUR 255,400	984.056,20	0,07
US9026531049	UDR Inc.	STK		9.249	10.024	8.305	USD 37,150	288.824,74	0,02
US90384S3031	Ulta Beauty Inc.	STK		1.377	279	82	USD 647,360	749.308,38	0,05
FR0013326246	Unibail-Rodamco-Westfield SE	STK		3.717	865	83	EUR 93,000	345.681,00	0,02
JP3951600000	Unicharm Corp.	STK		29.557	5.900	1.800	JPY 939,400	151.299,81	0,01
IT0005239360	UniCredit S.p.A.	STK		26.730	5.469	1.796	EUR 73,450	1.963.318,50	0,13
IT0004810054	Unipol Gruppo S.p.A.	STK		7.485	1.407	948	EUR 18,775	140.530,88	0,01
US9100471096	United Airlines Holdings Inc.	STK		396	1.530	1.134	USD 102,320	34.059,36	0,00
SGIM31001969	United Overseas Bank Ltd.	STK		24.344	4.943	700	SGD 38,270	617.126,41	0,04
US9113121068	United Parcel Service Inc.	STK		20.528	3.866	969	USD 106,220	1.832.878,71	0,12
US9113631090	United Rentals Inc.	STK		1.764	327	152	USD 782,060	1.159.630,01	0,08
US91307C1027	United Therapeutics Corp.(Del.	STK		847	168	36	USD 469,490	334.264,72	0,02
GB00B39J2M42	United Utilities Group PLC	STK		20.425	4.471	726	GBP 12,470	293.788,28	0,02
US91324P1021	UnitedHealth Group Inc.	STK		18.899	3.286	828	USD 286,930	4.558.223,07	0,31
NL00150001Y2	Universal Music Group N.V.	NLTK		20.737	8.438	761	EUR 20,680	428.841,16	0,03
FI0009005987	UPM Kymmene Corp.	STK		3.398	1.961	10.724	EUR 23,370	79.411,26	0,01
CH0311864901	VAT Group AG	STK		761	167	20	CHF 501,200	416.344,50	0,03
US9224751084	Veeva System Inc.	STK		3.215	632	152	USD 203,920	551.088,81	0,04
US92276F1003	Ventas Inc.	STK		12.943	3.687	550	USD 77,670	845.024,01	0,06
US92338C1036	Veralto Corp.	STK		7.303	1.599	254	USD 98,980	607.616,48	0,04
AT0000746409	Verbund AG	STK		6.431	1.409	238	EUR 61,950	398.400,45	0,03
US92343E1029	Verisign Inc.	STK		1.647	308	88	USD 244,230	338.121,98	0,02
US92345Y1064	Verisk Analytics Inc.	STK		2.866	500	139	USD 217,460	523.885,48	0,04
US92343V1044	Verizon Communications Inc.	STK		86.782	16.238	3.725	USD 44,520	3.247.622,95	0,22
US92532F1003	Vertex Pharmaceuticals Inc.	STK		5.189	966	254	USD 469,900	2.049.603,75	0,14
DK0061539921	Vestas Wind Systems AS	STK		9.112	17.567	4.450	DKK 191,650	2.338.285,52	0,16
US9256521090	Vici Properties Inc.	STK		31.383	6.947	772	USD 28,080	740.751,18	0,05
AU000000VCX7	Vicinity Centres Ltd.	STK		116.555	26.888	3.478	AUD 2,460	168.845,69	0,01
FR0000125486	VINCI S.A.	STK		14.368	2.927	678	EUR 121,150	1.740.683,20	0,12
US92826C8394	VISA Inc.	STK		35.446	7.424	1.720	USD 321,830	9.589.027,18	0,64
GB00BH4HKS39	Vodafone Group PLC	STK		383.906	67.614	67.917	GBP 1,074	475.592,64	0,03
SE0000115446	Volvo (publ), AB	STK		2.802	966	9.665	SEK 324,000	86.206,38	0,01
US9291601097	Vulcan Materials Co.	STK		3.438	2.378	73	USD 300,540	868.538,24	0,06
US92936U1097	W.P. Carey Inc.	STK		6.413	1.426	196	USD 69,750	375.998,61	0,03
US9311421039	Walmart Inc.	STK		125.494	145.250	127.890	USD 119,140	12.567.860,43	0,85
US2546871060	Walt Disney Co., The	STK		35.814	6.248	1.406	USD 112,800	3.395.804,82	0,23
US9344231041	Warner Bros. Discovery Inc.	STK		47.816	9.540	2.068	USD 27,540	1.106.924,42	0,07
CA94106B1013	Waste Connections Inc.	STK		5.078	1.000	351	USD 167,600	715.397,64	0,05
US94106L1098	Waste Management Inc. (Del.)	STK		8.078	1.599	384	USD 222,240	1.509.061,25	0,10
US9418481035	Waters Corp.	STK		1.732	384	67	USD 370,720	539.727,68	0,04
US9426222009	Watsco Inc.	STK		341	65	16	USD 386,450	110.771,61	0,01
US9497461015	Wells Fargo & Co.	STK		61.586	10.576	5.284	USD 90,490	4.684.501,44	0,32
US95040Q1040	Welltower Inc.	STK		19.557	5.294	457	USD 188,360	3.096.504,45	0,21
AU000000WES1	Wesfarmers Ltd.	STK		31.339	6.019	1.375	AUD 83,360	1.538.391,21	0,10
JP3659000008	West Japan Railway Co.	STK		27.258	17.000	15.300	JPY 3159,000	469.214,15	0,03
US9553061055	West Pharmaceutical Services Inc	STK		2.076	445	78	USD 231,120	403.316,20	0,03
US9581021055	Western Digital Corp.	STK		9.187	1.808	483	USD 250,230	1.932.386,00	0,13
US9297401088	Westinghouse Air Br. Tech.Corp	STK		4.605	896	364	USD 230,140	890.845,80	0,06
CA9611485090	Weston Ltd., George	STK		5.066	3.728	134	CAD 94,970	298.654,84	0,02
AU000000WBC1	Westpac Banking Corp.	STK		66.514	46.949	839	AUD 38,820	1.520.521,44	0,10
KYG960071028	WH Group Ltd	STK		37.547	10.500	102.107	HKD 9,180	37.099,22	0,00
HK0004000045	Wharf (Holdings) Ltd., The	STK		31.132	6.149	1.000	HKD 25,240	84.575,24	0,01
KYG9593A1040	Wharf Real Estate Inv. Co. Ltd	STK		47.659	10.000	1.601	HKD 27,180	139.425,20	0,01
CA9628791027	Wheaton Precious Metals Corp.	STK		13.035	2.822	478	CAD 179,390	1.451.533,97	0,10
GB00B1KJJ408	Whitbread PLC	STK		3.451	623	241	GBP 27,240	108.432,14	0,01
US9699041011	Williams-Sonoma Inc.	STK		3.364	654	277	USD 204,650	578.693,40	0,04
IE00BDB6Q211	Willis Towers Watson PLC	STK		2.023	363	132	USD 317,470	539.857,78	0,04
SGIT56930848	Wilmar International Ltd.	STK		9.054	2.800	24.409	SGD 3,390	20.331,24	0,00
GB00BL9YR756	Wise PLC	STK		13.902	2.611	571	GBP 9,430	151.215,02	0,01
AU000000WTC3	WiseTech Global Ltd.	STK		4.169	1.076	167	AUD 58,000	142.391,43	0,01
IL0011301780	Wix.com Ltd.	STK		1.128	296	41	USD 86,840	82.339,78	0,01
NL0000395903	Wolters Kluwer N.V.	STK		4.838	920	271	EUR 78,880	381.621,44	0,03
AU000000WOW2	Woolworths Group Ltd.	STK		35.459	6.835	1.731	AUD 30,940	646.056,86	0,04
US98138H1014	Workday Inc.	STK		4.507	896	170	USD 175,630	665.375,88	0,04

# Deka MSCI World Climate Change ESG CTB UCITS ETF

ISIN	Gattungsbezeichnung	Markt	Stück bzw. Anteile bzw. Whg. in 1.000	Bestand 31.01.2026	Käufe/ Zugänge Im Berichtszeitraum	Verkäufe/ Abgänge	Kurs	Kurswert in EUR	% des Fondsvermögens	
CA92938W2022	WSP Global Inc.	STK		4.112	902	146	CAD 263,230	671.902,77	0,05	
NZXROE000152	Xero Ltd.	STK		3.431	984	117	AUD 93,750	189.415,69	0,01	
US98419M1009	Xylem Inc.	STK		7.279	1.615	287	USD 137,870	843.572,25	0,06	
JP3942800008	Yamaha Motor Co. Ltd.	STK		2.055	700	5.700	JPY 1.163,500	13.028,84	0,00	
NO0010208051	Yara International ASA	STK		269	83	793	NOK 443,200	10.440,11	0,00	
US9884981013	Yum! Brands, Inc.	STK		5.160	953	261	USD 155,500	674.467,28	0,05	
JP3933800009	Z Holdings Corp.	STK		54.720	9.600	4.500	JPY 396,600	118.256,84	0,01	
US9892071054	Zebra Technologies Corp.	STK		1.425	1.020	33	USD 234,980	281.466,40	0,02	
US98954M2008	Zillow Group Inc.	STK		5.268	1.445	116	USD 63,030	279.109,02	0,02	
US98956P1021	Zimmer Biomet Holdings Inc.	STK		1.982	463	3.328	USD 87,070	145.061,77	0,01	
US98978V1035	Zoetis Inc.	STK		13.423	2.825	484	USD 124,820	1.408.362,85	0,09	
US98980L1017	Zoom Video Communications Inc.	STK		5.299	1.012	147	USD 92,100	410.236,54	0,03	
JP3399310006	Zozo Inc.	STK		12.736	12.724	3.200	JPY 127,600	88.554,62	0,01	
US98980G1022	Zscaler Inc.	STK		2.120	565	57	USD 200,010	356.425,17	0,02	
CH0011075394	Zurich Insurance Group AG	STK		3.054	573	125	CHF 549,000	1.830.199,76	0,12	
							EUR	1.447.289.236,07	97,34	
Andere Wertpapiere										
Ausland										
CH0012032048	Roche Holding AG - Genussscheine	STK		21.112	4.773	874	% 350,700	8.082.063,53	0,54	
							EUR	8.082.063,53	0,54	
Summe Wertpapiervermögen								EUR	1.484.762.761,53	99,86
Bankguthaben, nicht verbrieft Geldmarktinstrumente und Geldmarktfonds								EUR	5.740.089,64	0,39
EUR-Guthaben bei:										
DekaBank Deutsche Girozentrale		EUR		5.282.349,07			% 100,000	5.282.349,07	0,36	
Guthaben in sonstigen EU/EWR-Währungen										
DekaBank Deutsche Girozentrale		DKK		19.115,10			% 100,000	2.559,70	0,00	
DekaBank Deutsche Girozentrale		NOK		76.898,05			% 100,000	6.733,92	0,00	
DekaBank Deutsche Girozentrale		SEK		5.015,94			% 100,000	476,30	0,00	
Guthaben in Nicht-EU/EWR-Währungen										
DekaBank Deutsche Girozentrale		AUD		32.766,46			% 100,000	19.295,39	0,00	
DekaBank Deutsche Girozentrale		CAD		54.268,89			% 100,000	33.687,51	0,00	
DekaBank Deutsche Girozentrale		CHF		335,52			% 100,000	366,25	0,00	
DekaBank Deutsche Girozentrale		GBP		505,22			% 100,000	582,76	0,00	
DekaBank Deutsche Girozentrale		JPY		12.644,00			% 100,000	68,90	0,00	
DekaBank Deutsche Girozentrale		NZD		5.794,79			% 100,000	2.946,23	0,00	
DekaBank Deutsche Girozentrale		SGD		14.811,13			% 100,000	9.810,97	0,00	
DekaBank Deutsche Girozentrale		USD		455.762,17			% 100,000	383.106,10	0,03	
Sonstige Vermögensgegenstände								EUR	3.296.112,36	0,22
Dividendenansprüche		EUR		583.823,25				583.823,25	0,04	
Forderungen Aktien		EUR		14.716,42				14.716,42	0,00	
Geldforderungen		EUR		2.482.072,77				2.482.072,77	0,17	
Quellensteuererstattungsansprüche		EUR		209.547,78				209.547,78	0,01	
Zinsansprüche		EUR		5.952,14				5.952,14	0,00	
Verbindlichkeiten aus Kreditaufnahme								EUR	-1.893,46	-0,00
Kredite in Nicht-EU/EWR-Währungen										
DekaBank Deutsche Girozentrale		HKD		-538,71			% 100,000	-57,98	-0,00	
DekaBank Deutsche Girozentrale		ILS		-6.748,14			% 100,000	-1.835,48	-0,00	
Sonstige Verbindlichkeiten								EUR	-6.937.335,69	-0,47
Geldverbindlichkeiten		EUR		-2.484.377,50				-2.484.377,50	-0,17	
Verbindlichkeiten Aktien		EUR		-4.122.355,21				-4.122.355,21	-0,28	
Sonstige Verbindlichkeiten		EUR		-22.521,62				-22.521,62	-0,00	
Verbindlichkeiten Verwaltungsvergütung		EUR		-307.505,93				-307.505,93	-0,02	
Zinsverbindlichkeiten		EUR		-575,43				-575,43	-0,00	
Fondsvermögen								EUR	1.486.861.627,84	100,00 <sup>1)</sup>
Anteilwert		EUR						38,37		
Umlaufende Anteile		STK						38.749.929,00		

<sup>1)</sup> Durch Rundung der Prozent-Anteile bei der Berechnung können geringfügige Differenzen entstanden sein.

# Deka MSCI World Climate Change ESG CTB UCITS ETF

## Wertpapierkurse bzw. Marktsätze

Die Vermögensgegenstände des Sondervermögens sind auf der Grundlage nachstehender Kurse/Marktsätze bewertet:

Alle Vermögenswerte

Kurse per 30.01.2026

Devisenkurse (in Mengennotiz)		30.01.2026	
Australische Dollar	(AUD)	1,69815	= 1 Euro (EUR)
Britisches Pfund	(GBP)	0,86695	= 1 Euro (EUR)
Dänische Krone	(DKK)	7,46770	= 1 Euro (EUR)
Hong-Kong Dollar	(HKD)	9,29080	= 1 Euro (EUR)
Israelische Schekel	(ILS)	3,67650	= 1 Euro (EUR)
Japanische Yen	(JPY)	183,51540	= 1 Euro (EUR)
Kanadische Dollar	(CAD)	1,61095	= 1 Euro (EUR)
Neuseeland Dollar	(NZD)	1,96685	= 1 Euro (EUR)
Norwegische Krone	(NOK)	11,41950	= 1 Euro (EUR)
Schwedische Krone	(SEK)	10,53110	= 1 Euro (EUR)
Schweizer Franken	(CHF)	0,91610	= 1 Euro (EUR)
Singapur Dollar	(SGD)	1,50965	= 1 Euro (EUR)
US-Dollar	(USD)	1,18965	= 1 Euro (EUR)

## Während des Berichtszeitraumes abgeschlossene Geschäfte, soweit sie nicht mehr in der Vermögensaufstellung erscheinen:

- Käufe und Verkäufe in Wertpapieren, Investmentanteilen und Schuldscheindarlehen (Marktzuordnung zum Berichtsstichtag):

ISIN	Gattungsbezeichnung	Stück bzw. Anteile bzw. Whg. in 1.000	Käufe/ Zugänge	Verkäufe/ Abgänge	Volumen in 1.000
<b>Börsengehandelte Wertpapiere</b>					
<b>Aktien</b>					
<b>Inland</b>					
DE0005158703	Bechtle AG	STK	40	1.425	
DE000A1DAH0	Brenntag SE	STK	221	3.182	
DE0005313704	Carl Zeiss Meditec AG	STK	26	943	
DE0005439004	Continental AG	STK	24	885	
DE000A40KY26	Covestro AG	STK	96	1.551	
DE000LEG1284	LEG Immobilien SE - Anrechte	STK	1.727	1.727	
DE0006969603	PUMA SE	STK	69	2.487	
DE000A40ZU23	Vonovia SE - Anrechte	STK	17.293	17.293	
<b>Ausland</b>					
ES0167050915	ACS, Act.de Constry Serv. SA	STK	820	5.214	
ES06670509R1	ACS, Act.de Constry Serv. SA - Anrechte	STK	4.442	4.442	
CH0012138605	Adecco Group AG	STK	85	3.079	
ES0105046009	Aena SME S.A.	STK	17.004	18.824	
CA0089118776	Air Canada Inc.	STK	83	3.017	
US00971T1016	Akamai Technologies Inc.	STK	381	3.071	
US0126531013	Albemarle Corp.	STK	28	1.009	
US0130911037	Albertsons Companies Inc.	STK	878	9.631	
US0162551016	Align Technology Inc.	STK	257	1.893	
US02005N1000	Ally Financial Inc.	STK	133	4.432	
IT0004056880	Amplifon S.p.A.	STK	89	3.217	
US03662Q1058	Ansys Inc.	STK	99	1.653	
FR0010313833	Arkema S.A.	STK	31	484	
US29109X1063	Aspen Technology Inc.	STK	15	522	
US04621X1081	Assurant Inc.	STK	26	948	
US05352A1007	Avantor Inc.	STK	1.309	17.619	
CH1176493729	Bachem Holding AG	STK	24	857	
CH0012410517	Bâloise Holding AG	STK	129	904	
GB00BP0RGD03	Berkeley Group Holdings PLC	STK	69	2.476	
US09061G1013	Biomarin Pharmaceutical Inc.	STK	588	3.860	
US0905722072	Bio-Rad Laboratories Inc.	STK	13	478	
US09073M1045	Bio-Techne Corp.	STK	108	3.896	
US09260D1072	Blackstone Group Inc., The	STK	2.288	14.895	
AU000000BSL0	Bluescope Steel Ltd.	STK	459	7.529	
JP3830800003	Bridgestone Corp.	STK	100	4.967	
JP3830000000	Brother Industries Ltd.	STK	100	5.331	
US1331311027	Camden Property Trust	STK	240	2.815	
US1344291091	Campbell Soup Co.	STK	349	4.613	
CA13646K1084	Canadian Paci.Kansas City Ltd.	STK	432	15.642	
US1431301027	Carmax Inc.	STK	102	3.692	
CA1249003098	CCL Industries Inc.	STK	555	3.934	
CA1349211054	Cdn Apartm. Prop. REs.Inv.Tr.	STK	54	1.959	
US15677J1088	Ceridian HCM Holding Inc.	STK	80	2.882	
US1598641074	Charles River Labs Intl Inc.	STK	36	1.307	
FR001400AJ45	Cie Génle Éts Michelin SCpA	STK	161	5.821	
CH0012142631	Clariant AG	STK	50	1.842	
US2058871029	ConAgra Brands Inc.	STK	651	8.843	
GB00BJFFLV09	Croda International PLC	STK	238	3.229	
US2283681060	Crown Holdings Inc.	STK	87	1.104	
US1264081035	CSX Corp.	STK	1.231	44.578	
US23918K1088	DaVita Inc.	STK	111	908	
JP3551520004	Dentsu Group Inc.	STK	300	3.736	
IT0003492391	Diasorin S.p.A.	STK	43	588	

# Deka MSCI World Climate Change ESG CTB UCITS ETF

ISIN	Gattungsbezeichnung	Stück bzw. Anteile bzw. Whg. in 1.000	Käufe/ Zugänge	Verkäufe/ Abgänge	Volumen in 1.000
US2547091080	Discover Financial Services	STK	142	4.599	
US2600031080	Dover Corp.	STK	93	1.272	
US2605571031	Dow Inc.	STK	150	5.441	
AU0000154833	Endeavour Group Ltd.	STK	1.060	38.354	
US29355A1079	Enphase Energy Inc.	STK	297	10.757	
US29414B1044	EPAM Systems Inc.	STK	29	1.043	
US2971781057	Essex Property Trust Inc.	STK	143	1.691	
FR0000121121	Eurazeo SE	STK	81	787	
US30063P1057	Exact Sciences Corp.	STK	102	3.233	
US3021301094	Expeditors Intl of Wash. Inc.	STK	251	3.736	
US30190A1043	F&G Annuities & Life Inc.	STK	313	313	
US3030751057	FactSet Research Systems Inc.	STK	103	759	
CA3039011026	Fairfax Finl Holdings Ltd.	STK	58	426	
US34964C1062	Fortune Brands Home & Sec.Inc.	STK	79	2.883	
US3546131018	Franklin Resources Inc.	STK	166	5.202	
SGXE21576413	Genting Singapore	STK	17.700	117.574	
IL0011741688	Global-e Online Ltd.	STK	66	2.384	
AU000000GPT8	GPT Group	STK	1.322	47.882	
HK0011000095	Hang Seng Bank Ltd.	STK	3.100	14.910	
GB00B1VZ0M25	Hargreaves Lansdown PLC	STK	203	6.470	
US8064071025	Henry Schein Inc.	STK	88	3.182	
JP3787000003	Hitachi Constr. Mach. Co. Ltd.	STK	100	920	
JP3788600009	Hitachi Ltd.	STK	11.900	84.559	
JP3845770001	Hoshizaki Corp.	STK	0	941	
US44107P1049	Host Hotels & Resorts Inc.	STK	479	17.361	
ES06445809V1	Iberdrola S.A. - Anrechte	STK	428.395	428.395	
NL0010801007	IMCD N.V.	STK	134	1.432	
ES0148396007	Industria de Diseño Textil SA	STK	5.556	31.390	
US45687V1061	Ingersoll-Rand Inc.	STK	879	10.545	
US4606901001	Interpublic Group of Comp.Inc.	STK	185	6.690	
AU000000JHX1	James Hardie Industries PLC	STK	4.221	11.592	
JP3027680002	Japan Real Estate Inv. Corp.	STK	4	154	
JP3386030005	JFE Holdings Inc.	STK	200	8.648	
US48203R1041	Juniper Networks Inc.	STK	506	8.647	
US4878361082	Kellogg Co.	STK	1.556	7.731	
US4990491049	Knight-Swift Transp. Hldgs Inc	STK	106	3.819	
SE0000108847	L E Lundbergföretagen AB	STK	115	1.468	
US5132721045	Lamb Weston Holdings Inc.	STK	64	2.340	
US5018892084	LKQ Corp.	STK	520	6.621	
US5627501092	Manhattan Associates Inc.	STK	31	1.108	
US57060D1081	MarketAxess Holdings Inc.	STK	19	678	
US57667L1070	Match Group Inc.	STK	124	4.486	
JP3750500005	McDonald s Hldg Co.(Jap.) Ltd.	STK	0	1.444	
IT0000062957	Mediobanca - Bca Cred.Fin. SpA	STK	2.005	9.988	
JP3918000005	Meiji Holdings Co.Ltd.	STK	400	4.394	
NZMRPE0001S2	Mercury NZ Ltd.	STK	1.451	52.527	
US5529531015	MGM Resorts International	STK	107	3.881	
US6011371027	Millrose Properties Inc.	STK	0	2.707	
AU000000MIN4	Mineral Resources Ltd.	STK	114	4.144	
AU000000MGR9	Mirvac Group	STK	2.672	96.735	
JP3888300005	Mitsui Chemicals Inc.	STK	100	1.407	
US60770K1079	Moderna Inc.	STK	180	5.813	
US60855R1005	Molina Healthcare Inc.	STK	148	1.190	
US60871R2094	Molson Coors Beverage Co.	STK	681	4.808	
GB00BMWC6P49	Mondi PLC	STK	581	7.748	
US61945C1036	Mosaic Co., The	STK	62	2.241	
JP3753000003	Nippon Yusen K.K. (NYK Line)	STK	200	7.679	
JP3675600005	Nissin Foods Holdings Co. Ltd.	STK	700	5.104	
US6558441084	Norfolk Southern Corp.	STK	143	5.189	
JP3165700000	NTT Data Corp.	STK	1.300	12.528	
JP3197800000	Omron Corp.	STK	500	4.937	
CA68272K1030	Onex Corp.	STK	31	1.125	
JP3197600004	Ono Pharmaceutical Co. Ltd.	STK	800	10.184	
AU000000OR11	Orica Ltd.	STK	113	4.074	
DK0064307839	Orsted A/S - Anrechte	STK	214.155	214.155	
US6907421019	Owens Corning (New)	STK	320	2.396	
US7140461093	PerkinElmer Inc.	STK	533	3.502	
GB0006825383	Persimmon PLC	STK	212	7.675	
US73278L1052	Pool Corp.	STK	126	1.022	
NL0015002CX3	Qiagen N.V.	STK	1.237	6.479	
US74743L1008	Qnity Electronics Inc.	STK	1.972	1.972	
US74736K1016	Qorvo Inc.	STK	62	2.246	
CA7481932084	Quebecor Inc.	STK	80	2.778	
US7509401086	Ralliant Corp.	STK	2.786	2.786	
AU000000RHC8	Ramsay Health Care Ltd.	STK	91	3.266	
AU000000REH4	Reece Ltd.	STK	119	2.014	
FR0000131906	Renault S.A.	STK	245	1.761	
JP3973400009	Ricoh Co. Ltd.	STK	1.400	13.955	
DK0010219153	Rockwool International A/S	STK	5.273	5.856	
US77543R1023	Roku Inc.	STK	75	2.181	
US80004C2008	SanDisk Corp.	STK	2.679	2.679	
JP3400400002	SCSK Corp.	STK	500	3.236	

# Deka MSCI World Climate Change ESG CTB UCITS ETF

ISIN	Gattungsbezeichnung	Stück bzw. Anteile bzw. Whg. in 1.000	Käufe/ Zugänge	Verkäufe/ Abgänge	Volumen in 1.000
FR0000121709	SEB S.A.	STK	16		576
AU000000SEK6	Seek Ltd.	STK	179		6.484
US7841171033	SEI Investment Co.	STK	55		1.988
JP3414750004	Seiko Epson Corp.	STK	200		6.827
AU0000364754	SGH Ltd.	STK	128		4.622
JP3351500008	Shizuoka Financial Group Inc.	STK	100		2.550
CH0435377954	SIG Group AG	STK	1.205		8.018
US83088M1027	Skyworks Solutions Inc.	STK	106		3.826
US8318652091	Smith Corp., A.O.	STK	77		2.801
BE0970189925	Sofina S.A. - Anrechte	STK	303		303
JP3435350008	Sony Financial Holding Inc.	STK	169.245		169.245
US8545021011	Stanley Black & Decker Inc.	STK	102		3.706
AU0000383192	Suncorp Group Ltd.	STK	19.828		19.828
GB0008782301	Taylor Wimpey PLC	STK	2.374		85.924
US8793691069	Teleflex Inc.	STK	32		1.155
FR0000051807	Téléperformance SE	STK	161		1.117
CH0012453913	Temenos AG	STK	86		1.082
US8910921084	Toro Co.	STK	24		857
JP3596200000	Toto Ltd.	STK	0		3.386
AU000000TWE9	Treasury Wine Estates Ltd	STK	524		18.980
US9024941034	Tyson Foods Inc.	STK	183		4.859
US0235865062	U-Haul Holding Co.	STK	385		2.562
US9078181081	Union Pacific Corp.	STK	291		10.541
FR0000124141	Veolia Environnement S.A.	STK	457		16.543
US9252831030	Versant Media Group Inc.	STK	2.929		2.929
US92537N1081	Vertiv Holdings Co.	STK	2.864		11.276
US92556V1061	Viatis Inc.	STK	828		29.974
SE0000115420	Volvo (publ), AB	STK	41		1.491
US9314271084	Walgreens Boots Alliance Inc.	STK	524		18.957
BE0974349814	Warehouses De Pauw N.V.	STK	319		11.566
CA9528451052	West Fraser Timber Co. Ltd.	STK	16		448
US9604131022	Westlake Chemical Corp.	STK	11		293
JE00B8KF9B49	WPP PLC	STK	3.210		21.920
US9831341071	Wynn Resorts Ltd.	STK	47		1.688
JP3931600005	Yakult Honsha Co. Ltd.	STK	2.300		4.250
JP3932000007	Yaskawa Electric Corp.	STK	200		5.331
JP3955000009	Yokogawa Electric Corp.	STK	200		5.947
DK0060257814	Zealand Pharma A/S	STK	34		1.127
JP3429300001	Zensho Holdings Co. Ltd.	STK	500		2.083

# Deka MSCI World Climate Change ESG CTB UCITS ETF

## Ertrags- und Aufwandsrechnung inklusive Ertragsausgleich für den Zeitraum vom 01.02.2025 bis zum 31.01.2026

	insgesamt EUR	insgesamt EUR	je Anteil EUR
<b>I. Erträge</b>			
1. Dividenden inländischer Aussteller (vor Körperschaftsteuer)		551.811,49	0,014
2. Dividenden ausländischer Aussteller (vor Quellensteuer)		17.406.207,26	0,449
3. Zinsen aus Liquiditätsanlagen im Inland		80.245,91	0,002
4. Zinsen aus Liquiditätsanlagen im Ausland (vor Quellensteuer)		278,85	0,000
5. Abzug inländischer Körperschaftsteuer		-82.780,97	-0,002
6. Abzug ausländischer Quellensteuer		-3.601.047,30	-0,093
7. Sonstige Erträge		10.766,80	0,000
davon: Zinsen auf erstattete Quellensteuern	30,16		0,000
davon: Sonstiges	10.736,64		0,000
<b>Summe der Erträge</b>		<b>14.365.482,04</b>	<b>0,371</b>
<b>II. Aufwendungen</b>			
1. Zinsen aus Kreditaufnahme		-484,97	0,000
2. Verwaltungsvergütung		-3.318.923,02	-0,086
3. Sonstige Aufwendungen		-19.240,71	0,000
davon: Bankgebühren			0,000
davon: Kosten Erstattung Quellensteuer	-13.039,10		0,000
davon: Sonstiges	-4.424,08		0,000
davon: Sonstiges	-1.777,53		0,000
<b>Summe der Aufwendungen</b>		<b>-3.338.648,70</b>	<b>-0,086</b>
<b>III. Ordentlicher Nettoertrag</b>		<b>11.026.833,34</b>	<b>0,285</b>
<b>IV. Veräußerungsgeschäfte</b>			
1. Realisierte Gewinne		40.529.798,83	1,046
2. Realisierte Verluste		-18.767.234,50	-0,484
Ergebnis aus Veräußerungsgeschäften		21.762.564,33	0,562
<b>V. Realisiertes Ergebnis des Geschäftsjahres</b>		<b>32.789.397,67</b>	<b>0,846</b>
1. Nettoveränderung der nicht realisierten Gewinne		90.587.271,26	2,338
2. Nettoveränderung der nicht realisierten Verluste		-87.890.704,41	-2,268
<b>VI. Nicht realisiertes Ergebnis des Geschäftsjahres</b>		<b>2.696.566,85</b>	<b>0,070</b>
<b>VII. Ergebnis des Geschäftsjahres</b>		<b>35.485.964,52</b>	<b>0,916</b>

## Entwicklung des Sondervermögens

	EUR	2025 / 2026 EUR
<b>I. Wert des Sondervermögens am Beginn des Geschäftsjahres</b>		<b>1.257.807.457,88</b>
1. Ausschüttung/Steuerabschlag für das Vorjahr		-1.712.160,05
2. Zwischenausschüttungen		-9.246.956,54
3. Mittelzufluss (netto)		206.611.278,30
a) Mittelzuflüsse aus Anteilschein-Verkäufen	242.208.776,20	
b) Mittelabflüsse aus Anteilschein-Rücknahmen	-35.597.497,90	
4. Ertragsausgleich/Aufwandsausgleich		-2.083.956,27
5. Ergebnis des Geschäftsjahres		35.485.964,52
davon: Nettoveränderung der nicht realisierte Gewinne	90.587.271,26	
davon: Nettoveränderung der nicht realisierte Verluste	-87.890.704,41	
<b>II. Wert des Sondervermögens am Ende des Geschäftsjahres</b>		<b>1.486.861.627,84</b>

## Verwendung der Erträge des Sondervermögens

	insgesamt EUR	insgesamt EUR	je Anteil EUR
<b>I. Für die Ausschüttung verfügbar</b>		<b>231.798.755,57</b>	<b>5,982</b>
1. Vortrag aus dem Vorjahr		199.009.357,90	5,136
2. Realisiertes Ergebnis des Geschäftsjahres		32.789.397,67	0,846
<b>II. Nicht für die Ausschüttung verwendet</b>		<b>221.001.801,87</b>	<b>5,703</b>
1. Der Wiederanlage zugeführt		0,00	0,000
2. Vortrag auf neue Rechnung		221.001.801,87	5,703
<b>III. Gesamtausschüttung</b>		<b>10.796.953,70</b>	<b>0,279</b>
1. Zwischenausschüttung		9.246.956,54	0,239
2. Endausschüttung		1.549.997,16	0,040

<sup>1)</sup> Durch Rundung bei der Berechnung können sich geringfügige Differenzen ergeben.

# Deka MSCI World Climate Change ESG CTB UCITS ETF

## Vergleichende Übersicht über die letzten drei Geschäftsjahre Geschäftsjahr

	<b>Sondervermögen am Ende des Geschäftsjahres EUR</b>	<b>Anteilwert EUR</b>
2025/2026	1.486.861.627,84	38,37
2024/2025	1.257.807.457,88	37,78
2023/2024	679.211.507,81	28,67
2022/2023	448.506.015,46	23,45

# Deka MSCI World Climate Change ESG CTB UCITS ETF Anhang.

## Sonstige Angaben

Anteilwert	EUR	38,37
Umlaufende Anteile	STK	38.749.929,00

## Bestand der Wertpapiere am Fondsvermögen (in %)

99,86

## Bestand der Derivate am Fondsvermögen (in %)

0,00

## Angabe zu den Verfahren zur Bewertung der Vermögensgegenstände

Die Bewertung der Vermögensgegenstände erfolgte während des Geschäftsjahres sowie zum Berichtsstichtag per 31.01.2026 grundsätzlich zum letzten gehandelten Börsen- oder Marktkurs, der eine verlässliche Bewertung gewährleistet.

Vermögensgegenstände, die weder zum Handel an Börsen zugelassen sind noch in einem anderen organisierten Markt zugelassen oder in diesen einbezogen sind oder für die kein handelbarer Kurs verfügbar ist, werden zu dem aktuellen Verkehrswert bewertet, der bei sorgfältiger Einschätzung nach geeigneten Bewertungsmodellen unter Berücksichtigung der aktuellen Marktgegebenheiten angemessen ist.

Im Geschäftsjahr sowie zum Berichtsstichtag per 31.01.2026 wurden die folgenden Vermögensgegenstände nicht zum letzten gehandelten Börsen- oder Marktkurs bewertet:

Bankguthaben und sonst. Vermögensgegenstände	zum Nennwert
Verbindlichkeiten	zum Rückzahlungsbetrag
Fremdwährungsumrechnung	auf Basis der Closing Spot-Kurse von WM Company / Reuters

## Gesamtkostenquote (in %)

0,25

Die Gesamtkostenquote drückt sämtliche vom Sondervermögen im Jahresverlauf getragenen Kosten und Zahlungen (ohne Transaktionskosten) im Verhältnis zum durchschnittlichen Nettoinventarwert des Sondervermögens aus.

## Transaktionskosten

EUR

111.805,30

Summe der Nebenkosten des Erwerbs (Anschaffungsnebenkosten) und der Kosten der Veräußerung der Vermögensgegenstände.

**Erfolgt die Abwicklung von Zeichnungen bzw. Rücknahmen von Anteilscheinen mit den sog. Market Makern nicht über die Bereitstellung bzw. Abnahme der betreffenden Wertpapiere, sondern über Bankguthaben, werden die Transaktionskosten, die dadurch entstehen, dass die Deka Investment die Wertpapiere über andere Broker beschafft bzw. veräußert, durch den Market Maker ersetzt und dem Sondervermögen gutgeschrieben. Die oben genannten Transaktionskosten reduzieren sich deshalb um folgenden Betrag:**

EUR

77.729,17

Der Anteil der Wertpapiertransaktionen, die im Berichtszeitraum für Rechnung des Sondervermögens über Broker ausgeführt wurden, die eng verbundene Unternehmen und Personen sind, betrug 0,00 %. Ihr Umfang belief sich hierbei auf insgesamt 0,00 EUR.

## Angaben zu den Kosten

Die Kapitalverwaltungsgesellschaft erhält keine Rückvergütungen der aus dem Sondervermögen an die Verwahrstelle und an Dritte geleisteten Vergütungen und Aufwandserstattungen. Die Kapitalverwaltungsgesellschaft zahlt keine Vergütung an Vermittler.

## Angaben für Indexfonds

Höhe des Tracking Errors zum Ende des Berichtszeitraums (annualisiert)	0,07
Höhe der Annual Tracking Difference	-0,22

Der im Geschäftsjahr 2025/2026 realisierte Tracking Error liegt innerhalb der Bandbreite des prognostizierten Tracking Error. Der prognostizierte Tracking Error wurde abgeleitet aus dem in den vergangenen Geschäftsjahren im Durchschnitt realisierten Tracking Error unter Berücksichtigung einer Bandbreite von +/- 50% um den Mittelwert. Die Bandbreite beträgt maximal 40 Basispunkte.

## Angaben zu den wesentlichen sonstigen Erträgen (exklusive Ertragsausgleich)

In den sonstigen Erträgen sind Erträge aus Spitze aus CA in Höhe von EUR 801,94, zusätzlicher Dividendenertrag aus Vorjahr in Höhe von EUR 2.267,99 und Quellensteuer Erstattungen in Höhe von EUR 7.325,85 enthalten.

## Angaben zu den wesentlichen sonstigen Aufwendungen (exklusive Ertragsausgleich)

In den sonstigen Aufwendungen sind Korrektur Dividenden aus Vorjahr in Höhe von EUR -1.383,97 und Belastungen bezüglich Dauerhaftem Datenträger von EUR -216,82 enthalten.

## Zusätzliche Anhangangaben gemäß der Verordnung (EU) 2015/2365 über Wertpapierfinanzierungsgeschäfte

Das Sondervermögen hat im Berichtszeitraum keine Wertpapier-Darlehen-, Pensions- oder Total Return Swap-Geschäfte getätigt. Zusätzliche Angaben gemäß Verordnung (EU) 2015/2365 über die Transparenz von Wertpapierfinanzierungsgeschäften sind daher nicht erforderlich.

## Angaben gemäß § 101 Abs. 2 Nr. 5 KAGB:

Basierend auf dem Gesetz zur Umsetzung der zweiten Aktionärsrechterichtlinie (ARUG II) macht die Kapitalverwaltungsgesellschaft zu § 134c Abs. 4 AktG folgende Angaben:

## Wesentliche mittel- bis langfristige Risiken:

Informationen zu den wesentlichen allgemeinen mittel- bis langfristigen Risiken des Sondervermögens sind im Verkaufsprospekt unter dem Abschnitt „Risikohinweise“ aufgeführt. Für die konkreten wesentlichen Risiken im Geschäftsjahr verweisen wir auf den Tätigkeitsbericht.

## Zusammensetzung des Portfolios, die Portfolioumsätze und die Portfolioumsatzkosten:

Die Zusammensetzung des Portfolios und die Portfolioumsätze können der Vermögensaufstellung bzw. den Angaben zu den während des Berichtszeitraums abgeschlossenen Geschäften, soweit sie nicht mehr in der Vermögensaufstellung erscheinen, entnommen werden. Die Portfolioumsatzkosten werden im Anhang des vorliegenden Jahresberichts ausgewiesen (Transaktionskosten).

## Berücksichtigung der mittel- bis langfristigen Entwicklung der Gesellschaft bei der Anlageentscheidung:

Das Sondervermögen bildet möglichst genau die Wertentwicklung des zugrundeliegenden Index ab, sodass die mittel- bis langfristige Entwicklung der jeweiligen Gesellschaften kein Entscheidungskriterium für Investitionen ist.

## Einsatz von Stimmrechtsberatern:

Zum Einsatz von Stimmrechtsberatern informieren der Mitwirkungsbericht sowie der Stewardship Code der Kapitalverwaltungsgesellschaft. Die Dokumente stehen auf folgender Internetseite zur Verfügung: <https://www.deka.de/privatkunden/ueberuns> (Corporate Governance).

## Handhabung der Wertpapierleihe und Umgang mit Interessenkonflikten im Rahmen der Mitwirkung in den Gesellschaften, insbesondere durch Ausübung von Aktionärsrechten:

Auf inländischen Hauptversammlungen von börsennotierten Aktiengesellschaften übt die Kapitalverwaltungsgesellschaft das Stimmrecht entweder selbst oder über Stimmrechtsvertreter aus. Verleihte Aktien werden rechtzeitig an die Kapitalverwaltungsgesellschaft zurückübertragen, sodass diese das Stimmrecht auf Hauptversammlungen wahrnehmen kann. Für die in den

Sondervermögen befindlichen ausländischen Aktien erfolgt die Ausübung des Stimmrechts insbesondere bei Gesellschaften, die im EURO STOXX 50° oder STOXX Europe 50° vertreten sind, sowie für US-amerikanische und japanische Gesellschaften mit signifikantem Bestand, falls diese Aktien zum Hauptversammlungstermin nicht verliehen sind. Zum Umgang mit Interessenkonflikten im Rahmen der Mitwirkung in den Gesellschaften informiert der Stewardship Code und der Mitwirkungsbericht der Kapitalverwaltungsgesellschaft. Die entsprechenden Dokumente stehen Ihnen auf folgender Internetseite zur Verfügung: <https://www.deka.de/privatkunden/ueberuns> (Corporate Governance).

#### Vergütungssystem der Kapitalverwaltungsgesellschaft

Die Deka Investment GmbH unterliegt den für Kapitalverwaltungsgesellschaften geltenden aufsichtsrechtlichen Vorgaben im Hinblick auf die Gestaltung ihrer Vergütungssysteme. Zudem gilt die für alle Unternehmen der Deka-Gruppe verbindliche Vergütungsrichtlinie, die gruppenweite Standards für die Ausgestaltung der Vergütungssysteme definiert. Sie enthält die Grundsätze zur Vergütung und die maßgeblichen Vergütungsparameter.

Das Vergütungssystem der Kapitalverwaltungsgesellschaft wird mindestens einmal jährlich durch einen unabhängigen Vergütungsausschuss, das „Managementkomitee Vergütung“ (MKV) der Deka-Gruppe, auf seine Angemessenheit und die Einhaltung aller aufsichtsrechtlichen Vorgaben zur Vergütung überprüft

#### Vergütungskomponenten

Das Vergütungssystem der Deka Investment GmbH umfasst fixe und variable Vergütungselemente sowie Nebenleistungen.

Für die Mitarbeiter und Geschäftsführung der Deka Investment GmbH findet eine maximale Obergrenze für den Gesamtbetrag der variablen Vergütung in Höhe von 200 Prozent der fixen Vergütung Anwendung.

Weitere sonstige Zuwendungen im Sinne von Vergütung, wie z.B. Anlageerfolgsprämien, werden bei der Deka Investment GmbH nicht gewährt.

#### Bemessung des Bonuspools

Der Bonuspool leitet sich - unter Berücksichtigung der finanziellen Lage der Deka Investment GmbH - aus dem vom Konzernvorstand der DekaBank Deutsche Girozentrale nach Maßgabe von § 45 Abs. 2 Nr. 5a KWG festgelegten Bonuspool der Deka-Gruppe ab und kann nach pflichtgemäßem Ermessen auch reduziert oder gestrichen werden.

Bei der Bemessung der variablen Vergütung sind grundsätzlich der individuelle Erfolgsbeitrag des Mitarbeiters, der Erfolgsbeitrag der Organisationseinheit des Mitarbeiters, der Erfolgsbeitrag der Deka Investment GmbH bzw. die Wertentwicklung der von dieser verwalteten Investmentvermögen sowie der Gesamterfolg der Deka-Gruppe zu berücksichtigen. Zur Bemessung des individuellen Erfolgsbeitrags des Mitarbeiters werden sowohl quantitative als auch qualitative Kriterien verwendet, wie z.B. Qualifikationen, Kundenzufriedenheit. Negative Erfolgsbeiträge verringern die Höhe der variablen Vergütung. Die Erfolgsbeiträge werden anhand der Erfüllung von Zielvorgaben ermittelt.

Die Bemessung und Verteilung der Vergütung an die Mitarbeiter erfolgt durch die Geschäftsführung. Die Vergütung der Geschäftsführung wird durch den Aufsichtsrat festgelegt.

#### Variable Vergütung bei risikorelevanten Mitarbeitern

Die variable Vergütung der Geschäftsführung der Kapitalverwaltungsgesellschaft und von Mitarbeitern, deren Tätigkeiten einen wesentlichen Einfluss auf das Gesamtrisikoprofil der Kapitalverwaltungsgesellschaft und der von ihr verwalteten Investmentvermögen haben, sowie bestimmten weiteren Mitarbeitern (zusammen als "risikorelevante Mitarbeiter") unterliegt folgenden Regelungen:

- Die variable Vergütung der risikorelevanten Mitarbeiter ist grundsätzlich erfolgsabhängig, d.h. ihre Höhe wird nach Maßgabe von individuellen Erfolgsbeiträgen des Mitarbeiters sowie den Erfolgsbeiträgen des Geschäftsbereichs und der Deka-Gruppe ermittelt.
- Für die Geschäftsführung der Kapitalverwaltungsgesellschaft wird zwingend ein Anteil von 60 Prozent der variablen Vergütung über einen Zeitraum von bis zu fünf Jahren aufgeschoben. Bei risikorelevanten Mitarbeitern unterhalb der Geschäftsführungs-Ebene beträgt der aufgeschobene Anteil 40 Prozent der variablen Vergütung und wird über einen Zeitraum von mindestens drei Jahren aufgeschoben.
- Jeweils 50 Prozent der sofort zahlbaren und der aufgeschobenen Vergütung werden in Form von Instrumenten gewährt, deren Wertentwicklung von der nachhaltigen Wertentwicklung der Kapitalverwaltungsgesellschaft und der Unternehmenswertentwicklung der Deka-Gruppe abhängt. Diese nachhaltigen Instrumente unterliegen nach Eintritt der Unverfallbarkeit einer Sperrfrist von einem Jahr.
- Der aufgeschobene Anteil der Vergütung ist während der Wartezeit risikoabhängig, d.h. er kann im Fall von negativen Erfolgsbeiträgen des Mitarbeiters, der Kapitalverwaltungsgesellschaft bzw. der von dieser verwalteten Investmentvermögen oder der Deka-Gruppe gekürzt werden oder komplett entfallen. Jeweils am Ende eines Jahres der Wartezeit wird der aufgeschobene Vergütungsanteil anteilig unverfallbar. Der unverfallbar gewordene Baranteil wird zum jeweiligen Zahlungstermin ausgezahlt, die unverfallbar gewordenen nachhaltigen Instrumente werden erst nach Ablauf der Sperrfrist ausgezahlt.
- Risikorelevante Mitarbeiter, deren variable Vergütung für das jeweilige Geschäftsjahr einen Schwellenwert von 75 TEUR nicht überschreitet, erhalten die variable Vergütung vollständig in Form einer Barleistung ausgezahlt.

#### Überprüfung der Angemessenheit des Vergütungssystems

Die Überprüfung des Vergütungssystems gemäß den geltenden regulatorischen Vorgaben für das Geschäftsjahr 2025 fand im Rahmen der jährlichen zentralen und unabhängigen internen Angemessenheitsprüfung des MKV statt. Dabei konnte zusammenfassend festgestellt werden, dass die Grundsätze der Vergütungsrichtlinie und aufsichtsrechtlichen Vorgaben an Vergütungssysteme von Kapitalverwaltungsgesellschaften eingehalten wurden. Das Vergütungssystem der Deka Investment GmbH war im Geschäftsjahr 2025 angemessen ausgestaltet. Es konnten keine Unregelmäßigkeiten festgestellt werden.

	<b>EUR</b>
<b>Gesamtsumme der im abgelaufenen Geschäftsjahr der Deka Investment GmbH* gezahlten Mitarbeitervergütung</b>	<b>73,3 Mio.</b>
davon feste Vergütung	55,4 Mio.
davon variable Vergütung	17,9 Mio.
Zahl der Mitarbeiter der KVG	516,00
<b>Gesamtsumme der im abgelaufenen Geschäftsjahr der Deka Investment GmbH* gezahlten Vergütung an bestimmte Mitarbeitergruppen**</b>	<b>8,9 Mio.</b>
Geschäftsführer	2,5 Mio.
weitere Risktaker	2,9 Mio.
Mitarbeiter mit Kontrollfunktionen	0,4 Mio.
Mitarbeiter in gleicher Einkommensstufe wie Geschäftsführer und Risktaker	3,1 Mio.

\* Mitarbeiterwechsel innerhalb der Deka-Gruppe werden einheitlich gemäß gruppenweitem Vergütungsbericht dargestellt; rundungsbedingte Abweichungen möglich

\*\* weitere Risk Taker: alle sonstigen Risk Taker, die nicht Geschäftsführer oder Risk Taker mit Kontrollfunktionen sind. Mitarbeiter in Kontrollfunktionen: Mitarbeiter in Kontrollfunktionen, die als Risk Taker identifiziert wurden und nicht Geschäftsführer sind. Mitarbeiter in gleicher Einkommensstufe wie Geschäftsführer und Risk Taker: Mitarbeiter, die nicht Geschäftsführer oder Risk Taker sind und sich auf derselben Einkommensstufe wie Risk Taker oder Geschäftsführer befinden.

**Regelmäßige Informationen zu den in Artikel 9 Absätze 1 bis 4a der Verordnung (EU) 2019/2088 und Artikel 5 Absatz 1 der Verordnung (EU) 2020/852 genannten Finanzprodukten**

Eine **nachhaltige Investition** ist eine Investition in eine Wirtschaftstätigkeit, die zur Erreichung eines Umweltziels oder sozialen Ziels beiträgt, vorausgesetzt, dass diese Investition keine Umweltziele oder sozialen Ziele erheblich beeinträchtigt und die Unternehmen, in die investiert wird, Verfahrenswesen einer guten Unternehmensführung anwenden.

Die **EU-Taxonomie** ist ein Klassifikationssystem, das in der Verordnung (EU) 2020/852 festgelegt ist und ein Verzeichnis von **ökologisch nachhaltigen Wirtschaftstätigkeiten** enthält. Diese Verordnung umfasst kein Verzeichnis der sozial nachhaltigen Wirtschaftstätigkeiten. Nachhaltige Investitionen mit einem Umweltziel könnten taxonomiekonform sein oder nicht.

**Name des Produkts:**

Deka MSCI World Climate Change ESG CTB UCITS ETF

**Unternehmenskennung (LEI-Code):**

529900PZK18LG6WCA991

## Nachhaltiges Investitionsziel

**Wurden mit diesem Finanzprodukt nachhaltige Investitionen angestrebt?**

Ja
    Nein

Es wurden damit **nachhaltige Investitionen mit einem Umweltziel** getätigt: 99,69%
  Es wurden damit **ökologische/soziale Merkmale beworben** und obwohl keine nachhaltigen Investitionen angestrebt wurden, enthielt es  % an nachhaltigen Investitionen

in Wirtschaftstätigkeiten, die nach der EU-Taxonomie als ökologisch nachhaltig einzustufen sind
  mit einem Umweltziel in Wirtschaftstätigkeiten, die nach der EU-Taxonomie als ökologisch nachhaltig einzustufen sind

in Wirtschaftstätigkeiten, die nach der EU-Taxonomie nicht als ökologisch nachhaltig einzustufen sind
  mit einem Umweltziel in Wirtschaftstätigkeiten, die nach der EU-Taxonomie nicht als ökologisch nachhaltig einzustufen sind

mit einem sozialen Ziel

Es wurden damit **nachhaltige Investitionen mit einem sozialen Ziel** getätigt:  %
  Es wurden damit ökologische/soziale Merkmale beworben, aber **keine nachhaltigen Investitionen getätigt**



**Inwieweit wurde das nachhaltige Investitionsziel dieses Finanzprodukts erreicht?**

Mit **Nachhaltigkeitsindikatoren** wird gemessen, inwieweit die nachhaltigen Ziele dieses Finanzprodukts erreicht werden.

Der Deka MSCI World Climate Change ESG CTB UCITS ETF ist ein passiv gemanagter börsengehandelter Indexfonds (Exchange Traded Fund, ETF), der den MSCI World Climate Change ESG Select CTB (Preisindex) nachbildet. Der zugrundeliegende Index umfasst Aktien von großen und mittelgroßen Unternehmen globaler Industriestaaten und berücksichtigte im Berichtszeitraum ökologische (Environment – „E“), soziale (Social – „S“) und die verantwortungsvolle Unternehmens- bzw. Staatsführung (Governance – „G“) betreffende Kriterien (sog. ESG-Kriterien). Diese zielten darauf ab

- die gewichtete CO2-Intensität des Portfolios gegenüber der eines breiten Marktindex signifikant zu reduzieren. Dazu wurden Unternehmen, die dazu beitragen, dass CO2-Emissionen reduziert werden und über ein zukunftsfähiges Geschäftsmodell verfügen, hoch gewichtet. Gleichzeitig wurden Unternehmen, die bislang nicht zu einer Verringerung des CO2-Ausstoßes beitragen, stark untergewichtet. Diese Umgewichtung der Indextitel wurde anhand des sogenannten LCT Scores

vorgenommen. Der LCT-Score wird mit einem Wert zwischen 0 und 10 angegeben und ist ein Indikator dafür, wie hoch die Risiken und Chancen eines Unternehmens in Bezug auf den Wandel zu einer CO<sub>2</sub>-emissionsarmen Wirtschaft sind und wie gut diese Risiken im Unternehmen gemanagt werden. Grundlage für die Zuordnung des LCT-Scores ist die CO<sub>2</sub>- Intensität eines Unternehmens. Die CO<sub>2</sub>-Intensität ist eine Kennzahl, die ausdrückt, wie hoch die CO<sub>2</sub>-Emissionen im Verhältnis zum Unternehmenswert (EVIC = enterprise value including cash) sind. Die Unternehmen werden nach ihrem LCT-Score in eine der fünf LCT-Kategorien (Asset Stranding, Product Transition, Operational Transition, Neutral und Solution) eingeordnet.

Die Basis der Gewichte der einzelnen Unternehmen im Index bildet die Streubesitz-basierte Marktkapitalisierung. Dieses Gewicht wird anschließend mit einem Faktor, der sich aus LCT-Kategorie und -Score zusammensetzt, adjustiert. Unternehmen der Kategorie „Solution“, die aktiv dazu beitragen, dass CO<sub>2</sub>- Emissionen reduziert werden, wurden dabei übergewichtet. Unternehmen der Kategorien „Asset Stranding“, „Product Transition“ und „Operational Transition“ wurden untergewichtet, da diese Unternehmen hohe Nachhaltigkeitsrisiken in Bezug auf den Übergang zu einer emissionsarmen Wirtschaft aufweisen.

- in Unternehmen zu investieren, die verantwortungsvolle Geschäftspraktiken anwenden und keine Umsätze bzw. nur einen geringen Anteil ihrer Umsätze in kontroversen Geschäftsfeldern erwirtschaften. Hierzu wurde das Anlageuniversum des zugrundeliegenden Index durch verbindliche Ausschlusskriterien eingegrenzt.

Für das Sondervermögen durfte nicht in Wertpapiere von Unternehmen investiert, sowie Bankguthaben bei Kreditinstituten angelegt werden, die

- Einnahmen aus der Herstellung oder dem Vertrieb gemäß internationalen Konventionen (z.B. Chemiewaffenkonvention) geächteter Waffen und/oder Atomwaffen generierten oder die in anderer Weise mit umstrittenen Waffen oder Atomwaffen in Verbindung standen;
- am Anbau und der Produktion von Tabak beteiligt waren oder 5 % oder mehr ihrer Einnahmen aus dem Vertrieb von Tabakerzeugnissen oder damit in Verbindung stehender Lizenzierung erzielten;
- gegen die Grundsätze der Initiative „Global Compact“ der Vereinten Nationen (UNGC) oder gegen die Leitsätze der Organisation für wirtschaftliche Zusammenarbeit und Entwicklung (OECD) für multinationale Unternehmen verstießen oder mit sehr schwerwiegenden Kontroversen in Bezug auf ESG-Themen konfrontiert waren (dies ist der Fall, wenn das Unternehmen durch MSCI Solutions LLC mit einem „MSCI ESG Controversy Score“ von 0 bewertet wurde);
- Einnahmen mit der Exploration, dem Abbau, der Förderung, dem Vertrieb oder der Veredelung von Kohle erzielen, ihren eigenen Angaben zufolge Kohle fördern oder 5 % oder mehr ihrer Einnahmen aus Kohleverstromung erzielen;
- 10 % oder mehr ihrer Einnahmen mit der Exploration, der Förderung, dem Vertrieb oder der Veredelung von Erdöl erzielen;
- 10 % oder mehr ihrer Einnahmen mit der Exploration, der Förderung, der Herstellung oder dem Vertrieb von gasförmigen Brennstoffen erzielen und/oder
- 50 % oder mehr ihrer Einnahmen mit der Stromerzeugung mit einer THG-Emissionsintensität von mehr als 100 g CO<sub>2</sub> e/kWh erzielen.

Mindestens 95 % des Wertes des Sondervermögens wurden nach einer ESG-Strategie verwaltet. Mit Ausnahme von Bankguthaben wurden, ausschließlich nachhaltige Investitionen i.S.d. Artikel 2 Nr. 17 der Verordnung (EU) 2019/2088 (Offenlegungsverordnung) getätigt.

Das nachhaltige Investitionsziel des Fonds war es, die gewichtete CO<sub>2</sub>-Intensität des Portfolios gegenüber eines breiten Marktindex signifikant zu reduzieren. Der Index erfüllte zudem die Anforderungen an EU Referenzwerte für den klimabedingten Wandel (EU Climate Transition Benchmarks, EU CTB) der Delegierten Verordnung (EU) 2020/1818. Hiermit wurde dem Ziel der Verwirklichung der langfristigen Erderwärmungsziele des Übereinkommens von Paris (Paris Agreement vom 15.12.2015) Rechnung getragen.

Im Rahmen der ESG-Strategie kamen Mindestausschlüsse zum Einsatz (sog. Negativ-Screening).

Es wurden Wertpapiere von Unternehmen ausgeschlossen, die

- Einnahmen aus der unkonventionellen oder arktischen Erdöl- oder Erdgasförderung generierten oder ihren eigenen Angaben zufolge Erdöl oder Erdgas in arktischen Gebieten förderten und/oder
- Einnahmen aus dem Abbau, der Exploration und aus Dienstleistungen für Ölsand und Ölschiefer generierten oder ihren eigenen Angaben zufolge Erdöl oder Erdgas mit der Methode des hydraulischen Frackings oder Ölsand förderten.

Zudem umfasste der Index keine Wertpapiere von Unternehmen, die

- 5 % oder mehr ihrer Einnahmen mit der Produktion von Handfeuerwaffen oder damit in Verbindung stehenden Dienstleistungen,
- 5 % oder mehr ihrer Einnahmen mit der Produktion von Waffensystemen, Komponenten oder unterstützenden Systemen für Waffen oder damit in Verbindung stehenden Dienstleistungen,
- 5 % oder mehr ihrer Einnahmen aus der Förderung von Erdöl und Erdgas und/oder
- 5 % oder mehr ihrer Einnahmen mit der Lieferung wichtiger nuklearspezifischer Produkte oder Dienstleistungen für die Kernkraftindustrie, der Stromerzeugung aus Kernenergie oder aus dem Uranabbau generierten.

Weiterhin waren im Index keine Wertpapiere von Unternehmen enthalten, die

- mit sehr schwerwiegenden oder schwerwiegenden Kontroversen in Bezug auf Umweltthemen konfrontiert waren (dies ist der Fall, wenn das Unternehmen durch MSCI Solutions LLC mit einem "MSCI ESG Environmental Controversy Score" von 1 oder 0 bewertet wird),
- in den letzten drei Jahren mehr als eine schwere oder sehr schwere Kontroverse im Zusammenhang mit Menschenrechtsverletzungen hatten,
- ein ESG-Rating von "CCC" oder "B" von MSCI Solutions LLC, kein ESG-Rating oder keinen LCT-Score aufwiesen,
- eine CO<sub>2</sub>-Emissionsintensität (gemessen in Scope 1 und 2 CO<sub>2</sub> e/Mio. USD-Umsatz) von 1.500 oder mehr hatten und/oder
- eine Energieverbrauchsintensität (gemessen in GWh/Mio. EUR Umsatz) von 300 oder mehr aufwiesen.

Darüber hinaus tätigte das Finanzprodukt im Berichtszeitraum nachhaltige Investitionen im Sinne der Offenlegungs-Verordnung ((EU) 2019/2088). Das nachhaltige Anlageziel des Fonds ist es, mittels Abbildung einer EU Climate Transition Benchmark die gewichtete CO<sub>2</sub>-Intensität des Portfolios gegenüber eines breiten Marktindex signifikant zu reduzieren.

Mit den nachhaltigen Investitionen, die das Finanzprodukt tätigte, wurden keine Umweltziele gemäß Artikel 9 der EU Taxonomie (Verordnung (EU) 2020/852) verfolgt.

Inwieweit das nachhaltige Investitionsziel des Finanzprodukts erfüllt wurde, wird anhand der Nachhaltigkeitsindikatoren gemessen. Details zur Ausprägung der Nachhaltigkeitsindikatoren im Berichtszeitraum finden sich im folgenden Abschnitt „Wie haben die Nachhaltigkeitsindikatoren abgeschnitten?“.

## ● **Wie haben die Nachhaltigkeitsindikatoren abgeschnitten?**

### 1. Einhaltung der in der Anlagestrategie vereinbarten Ausschlusskriterien

Während des Berichtszeitraums investierte das Finanzprodukt im Rahmen der physischen Replikation ausschließlich in Wertpapiere von Unternehmen, die im zugrundeliegenden Index enthalten waren. Damit hielt das Finanzprodukt die im Rahmen des Indexregelwerks festgelegten Ausschlusskriterien während des Berichtszeitraums vollumfänglich und dauerhaft ein. Die Zusammensetzung des Index und damit die Überprüfung der Ausschlusskriterien wurde durch den Indexanbieter vierteljährlich angepasst. Durch die Einhaltung der Ausschlusskriterien wurde erreicht, dass das Sondervermögen im Berichtszeitraum nicht in Wertpapieren von Unternehmen angelegt wurde, die keine verantwortungsvollen Geschäftspraktiken anwendeten

und damit gegen die Prinzipien des UN Global Compact verstießen, in Umwelt- oder andere ESG-Kontroversen verwickelt waren und/ oder Umsätze bzw. einen gewissen Anteil ihrer Umsätze in kontroversen Geschäftsfeldern erwirtschafteten.

Eine ausführliche Auflistung der Kriterien, die zum Ausschluss der Unternehmen aus dem zugrundeliegenden Index geführt haben, findet sich im vorherigen Abschnitt „Inwieweit wurde das nachhaltige Investitionsziel dieses Finanzprodukts erreicht?“ wieder.

## 2. CO2-Intensität

Der Indikator „CO2-Intensität“ betrug im Berichtszeitraum 87,13 tCO2e je 1 Mio. Euro Unternehmenswert der im Finanzprodukt enthaltenen Unternehmen.

Dies wurde erreicht durch eine Übergewichtung von Unternehmen, die dazu beitragen, dass CO2-Emissionen reduziert werden und über ein zukunftsfähiges Geschäftsmodell verfügen, bei gleichzeitiger Untergewichtung von Unternehmen, die bislang nicht zu einer Verringerung des CO2-Ausstoßes beitragen.

Der Indikator berechnet sich aus der Summe der CO2-Emissionen der Unternehmen, in die das Finanzprodukt investiert, gemessen in tCO2e. Diese wird mit 1 Mio. Euro Unternehmenswert der im Fonds enthaltenen Unternehmen, ins Verhältnis gesetzt. Der Indikator basiert auf Daten von MSCI Solutions LLC und spiegelt die Datenlage an den Quartalsstichtagen des Berichtszeitraums wider.

### ● ...und im Vergleich zu vorangegangenen Zeiträumen?

Referenzperiode	01.02.2025 - 31.01.2026	01.02.2024 - 31.01.2025	01.02.2023 - 31.01.2024	01.02.2022 - 31.01.2023
Anzahl Verletzungen der Ausschlusskriterien	0,00	0,00	0,00	0,00
	Verletzungen	Verletzungen	Verletzungen	Verletzungen
CO2-Emissionsintensität (je 1 Mio. € Unternehmenswert)	87,13 tCO2e	114,87 tCO2e	133,58 tCO2e	151,17 tCO2e
Anteil nachhaltige Investitionen	99,69%	99,89%	99,81%	18,25%
Anteil Investitionen mit Umweltziel	99,69%	99,89%	99,81%	10,62%
Anteil der taxonomiekonformen Investitionen	1,17%	0,00%	0,00%	0,00%
Anteil Investitionen mit anderen Umweltzielen	98,51%	99,89%	99,81%	10,62%
Anteil Investitionen mit sozialem Ziel	0,00%	0,00%	0,00%	0,00%
Anteil nicht nachhaltige Investitionen	0,31%	0,11%	0,19%	81,75%

Bei den **wichtigsten nachteiligen Auswirkungen** handelt es sich um die bedeutendsten nachteiligen Auswirkungen von Investitionsentscheidungen auf Nachhaltigkeitsfaktoren in den Bereichen Umwelt, Soziales und Beschäftigung, Achtung der Menschenrechte und Bekämpfung von Korruption und Bestechung.

### ● Inwiefern wurden nachhaltige Investitionsziele durch die nachhaltigen Investitionen nicht erheblich beeinträchtigt?

Damit die nachhaltigen Investitionen den nachhaltigen Anlagezielen trotz eines positiven Beitrags nicht gleichzeitig erheblich schaden, wurden die nachteiligen Auswirkungen der Unternehmen, in die der Fonds investierte, auf Nachhaltigkeitsfaktoren aus den Bereichen Umwelt und Soziales berücksichtigt. Hierzu wurden die von der EU entwickelten Indikatoren für nachteilige Auswirkungen auf Nachhaltigkeitsfaktoren (Delegierte Verordnung (EU) 2022/1288, Anhang 1) herangezogen. Diese PAI-Indikatoren sollen dazu dienen, die negativen Effekte zu messen, die Unternehmen auf Umwelt-, Sozial- und Arbeitnehmerbelange, die Achtung der Menschenrechte und die Bekämpfung von Korruption und Bestechung haben.

Die Auswahl der Emittenten erfolgte unter Berücksichtigung von definierten Schwellenwerten für die einbezogenen PAI-Indikatoren. Dadurch wurden negative Effekte in Bezug auf die nachhaltigen Anlageziele begrenzt. Eine Auflistung der PAI-Indikatoren findet sich im darauffolgenden

Abschnitt „Wie wurden die Indikatoren für nachteilige Auswirkungen auf Nachhaltigkeitsfaktoren berücksichtigt?“.

Darüber hinaus berücksichtigte das Finanzprodukt im Berichtszeitraum grundsätzlich die wichtigsten nachteiligen Auswirkungen auf Nachhaltigkeitsfaktoren. Informationen hierzu finden sich im Abschnitt „Wie wurden bei diesem Finanzprodukt die wichtigsten nachteiligen Auswirkungen auf Nachhaltigkeitsfaktoren berücksichtigt?“.

**Wie wurden die Indikatoren für nachteilige Auswirkungen auf Nachhaltigkeitsfaktoren berücksichtigt?**

Bei den nachhaltigen Investitionen wurden für ausgewählte Indikatoren für nachteilige Auswirkungen auf Nachhaltigkeitsfaktoren (PAI-Indikatoren) Schwellenwerte festgelegt. Investitionen des Finanzprodukts wurden nur als nachhaltig bewertet, wenn die nachteiligen Auswirkungen auf Nachhaltigkeitsfaktoren der Unternehmen bei diesen Indikatoren definierte Schwellenwerte nicht überschritten.

Folgende PAI-Indikatoren werden bei den nachhaltigen Investitionen in Unternehmen berücksichtigt:

- Treibhausgasemissionsintensität (PAI 3 aus Verordnung (EU) 2022/1288, Anhang 1, Tabelle 1)
- Intensität des Energieverbrauchs nach klimaintensiven Sektoren (PAI 5 aus Verordnung (EU) 2022/1288, Anhang 1, Tabelle 1)
- Verstöße gegen die UNGC-Grundsätze und gegen die Leitsätze der Organisation für wirtschaftliche Zusammenarbeit und Entwicklung (OECD) für multinationale Unternehmen (PAI 10 aus Verordnung (EU) 2022/1288, Anhang 1, Tabelle 1)
- Engagement in umstrittenen Waffen (PAI 14 aus Verordnung (EU) 2022/1288, Anhang 1, Tabelle 1)
- Anzahl der Fälle von schwerwiegenden Menschenrechtsverletzungen und sonstigen Vorfällen (PAI 14, aus Verordnung (EU) 2022/1288, Anhang 1, Tabelle 3)

Bei allen nachhaltigen Investitionen des Finanzprodukts, hielten die investierten Unternehmen einen definierten Schwellenwert bei der CO<sub>2</sub>-Intensität (Scope 1 und Scope 2) und Energieverbrauchsintensität ein und waren nicht an der Herstellung oder dem Vertrieb von umstrittenen Waffen beteiligt. Zudem wurden keinem der Unternehmen bei den nachhaltigen Investitionen mehrfach Menschenrechtsverletzungen in den letzten drei Jahren und/ oder UN Global Compact Verstöße vorgeworfen.

Die Bewertung erfolgte hauptsächlich auf Basis von ESG-Daten des externen Researchanbieters MSCI Solutions LLC.

Verschlechterte sich die Bewertung für einen Emittenten im Laufe des Berichtszeitraums, sodass die definierten Schwellenwerte bzw. Ausprägungen bei mindestens einem der oben genannten Indikatoren nicht mehr eingehalten wurden, wurde die Investition nicht mehr als nachhaltig eingestuft und nicht mehr dem Anteil nachhaltiger Investitionen angerechnet.

Weitere PAI-Indikatoren wurden bei der allgemeinen PAI-Berücksichtigung einbezogen. Informationen hierzu finden sich im Abschnitt „Wie wurden bei diesem Finanzprodukt die wichtigsten nachteiligen Auswirkungen auf Nachhaltigkeitsfaktoren berücksichtigt?“.

**Stehen die nachhaltigen Investitionen mit den OECD-Leitsätzen für multinationale Unternehmen und den Leitprinzipien der Vereinten Nationen für Wirtschaft und Menschenrechte in Einklang? Nähere Angaben:**

Die OECD-Leitsätze für multinationale Unternehmen und die Leitprinzipien der Vereinten Nationen für Wirtschaft und Menschenrechte definieren Leitlinien für die Anwendung guter

Unternehmensführung in Bezug auf die Bekämpfung von Bestechung und Korruption, den Umgang mit Beschäftigten, Umweltschutz sowie die Achtung der Menschenrechte.

Die nachhaltigen Investitionen in Unternehmen standen insofern im Einklang mit den OECD-Leitsätzen für multinationale Unternehmen und den Leitprinzipien der Vereinten Nationen für Wirtschaft und Menschenrechte, als dass mit den nachhaltigen Investitionen nicht in Wertpapiere von Unternehmen investiert wurde, denen mehrfach Menschenrechtsverletzungen in den letzten drei Jahren oder schwere UN Global Compact Verstöße vorgeworfen wurden.

Der UN Global Compact umfasst 10 Prinzipien, die den Bereichen Menschenrechte, Arbeitnehmerrechte, Umwelt und Korruption zuzuordnen sind. Ist ein Unternehmen in eine oder mehrere ESG-Kontroversen verwickelt, bei denen glaubhafte Anschuldigungen bestehen, dass das Unternehmen oder dessen Geschäftsführung gegen diese Prinzipien verstoßen hat, so wird dies als „schwerer Verstoß“ gegen globale Normen wie die ILO („International Labour Organization“) Kernarbeitsnormen oder die Allgemeine Erklärung der Menschenrechte gewertet. Dazu gehören z.B. Unternehmen, die Kinder- bzw. Zwangsarbeit anwenden.

Die Bewertung erfolgte hauptsächlich auf Basis von ESG-Daten des externen Researchanbieters MSCI Solutions LLC.



### **Wie wurden bei diesem Finanzprodukt die wichtigsten nachteiligen Auswirkungen auf Nachhaltigkeitsfaktoren berücksichtigt?**

Bei dem Finanzprodukt wurden im Berichtszeitraum die wichtigsten nachteiligen Auswirkungen auf Nachhaltigkeitsfaktoren (Principal Adverse Impacts oder PAI) berücksichtigt. PAI beschreiben die negativen Auswirkungen der (Geschäfts-)Tätigkeiten von Unternehmen in Bezug auf Umwelt-, Sozial- und Arbeitnehmerbelange, die Achtung der Menschenrechte und die Bekämpfung von Korruption und Bestechung. Im Rahmen der PAI-Berücksichtigung wurden im Berichtsjahr systematische Verfahrensweisen zur Messung und Bewertung, sowie Maßnahmen zum Umgang mit den PAI im Investitionsprozess angewendet.

Die Messung und Bewertung der PAI der Unternehmen, Staaten und Zielfonds im Anlageuniversum erfolgte unter Verwendung von ESG-Daten des externen Researchanbieters MSCI Solutions LLC. Die PAI-Informationen für Unternehmen wurden dem Portfoliomanagement des Finanzprodukts zur Berücksichtigung im Investitionsprozess zur Verfügung gestellt.

Die negativen Nachhaltigkeitsauswirkungen, die von den im Index enthaltenen Unternehmen ausgehen können, wurden im Berichtszeitraum begrenzt, indem der Index gegenüber einem breiten Marktindex Unternehmen ausschloss, die definierte Mindeststandards in Bezug auf Umwelt und Soziales nicht einhielten und damit besonders hohe negative Auswirkungen auf Nachhaltigkeitsfaktoren aufwiesen. Eine ausführliche Beschreibung der Kriterien, die zum Ausschluss der Unternehmen geführt haben, findet sich im Abschnitt „Inwieweit wurde das nachhaltige Investitionsziel dieses Finanzproduktes erreicht?“.

Im Berichtszeitraum waren insbesondere keine Unternehmen mehr im Index enthalten, deren CO<sub>2</sub>-Emissionsintensität (PAI 3, Tabelle 1, (EU) 2022/1288) und Energieverbrauchsintensität (PAI 6, Tabelle 1, (EU) 2022/1288) einen definierten Schwellenwert überschritt, die definierte Umsatzschwellen in kontroversen Geschäftsfeldern wie fossilen Brennstoffen (PAI 4, Tabelle 1, (EU) 2022/1288) oder kontroversen Waffen (PAI 14, Tabelle 1, (EU) 2022/1288) überschritten und die gegen soziale Mindeststandards verstießen, indem ihnen z.B. Verstöße gegen den UN Global Compact (PAI 10, Tabelle 1, (EU) 2022/1288) oder mehrfach Menschenrechtsverletzungen (PAI 14, Tabelle 3, (EU) 2022/1288) vorgeworfen wurden. Eine ausführliche Beschreibung der Kriterien und Schwellenwerte

bzw. Ausprägungen, die zum Ausschluss der Unternehmen geführt haben, findet sich im Abschnitt „Inwieweit wurde das nachhaltige Investitionsziel dieses Finanzproduktes erreicht?“.

Für weitere PAI-Indikatoren erfolgte die Bewertung der Unternehmen und Staaten im Anlageuniversum auf kontinuierlicher Basis durch Nachhaltigkeitsanalysten. Auf Basis dieser Bewertung wurden gegebenenfalls weitere Unternehmen aus dem Anlageuniversum des Finanzprodukts ausgeschlossen. Folgende PAI-Indikatoren für Unternehmen wurden im Rahmen dieser Maßnahme betrachtet:

- Treibhausgasemissionen (PAI 1 aus Verordnung (EU) 2022/1288, Anhang 1, Tabelle 1)
- CO<sub>2</sub>-Fußabdruck (PAI 2 aus Verordnung (EU) 2022/1288, Anhang 1, Tabelle 1)
- Engagement in Unternehmen, die im Bereich der fossilen Brennstoffe tätig sind (PAI 4 aus Verordnung (EU) 2022/1288, Anhang 1, Tabelle 1)
- Anteil des Energieverbrauchs und der Energieerzeugung aus nicht erneuerbaren Energiequellen (PAI 5 aus Verordnung (EU) 2022/1288, Anhang 1, Tabelle 1)
- Tätigkeiten, die sich nachteilig auf Gebiete mit schutzbedürftiger Biodiversität auswirken (PAI 7 aus Verordnung (EU) 2022/1288, Anhang 1, Tabelle 1)
- Emissionen in Wasser (PAI 8 aus Verordnung (EU) 2022/1288, Anhang 1, Tabelle 1)
- Anteil gefährlicher und radioaktiver Abfälle (PAI 9 aus Verordnung (EU) 2022/1288, Anhang 1, Tabelle 1)
- Fehlende Prozesse und Compliance-Mechanismen zur Überwachung der Einhaltung der UNGC-Grundsätze und der OECD-Leitsätze für multinationale Unternehmen (PAI 11 aus Verordnung (EU) 2022/1288, Anhang 1, Tabelle 1)
- Unbereinigtes geschlechtsspezifisches Verdienstgefälle (PAI 12 aus Verordnung (EU) 2022/1288, Anhang 1, Tabelle 1)
- Geschlechtervielfalt in den Leitungs- und Kontrollorganen (PAI 13 aus Verordnung (EU) 2022/1288, Anhang 1, Tabelle 1)
- Engagement in Gebieten mit hohem Wasserstress (PAI 8 aus Verordnung (EU) 2022/1288, Anhang 1, Tabelle 2)

Darüber hinaus wurde im Rahmen der Mitwirkungspolitik der Verwaltungsgesellschaft Maßnahmen ergriffen, um auf eine Reduzierung der PAI der Unternehmen im Anlageuniversum hinzuwirken. Dazu nutzte die Verwaltungsgesellschaft zum einen ihr Stimmrecht auf Hauptversammlungen. Zum anderen trat die Verwaltungsgesellschaft mit Unternehmen, die bestimmte Schwellenwerte bei PAI-Indikatoren oder anderen ESG-Kennzahlen überschritten und/ oder in ESG-Kontroversen verwickelt waren, in Dialog. In den Gesprächen wurden die Unternehmen auf Missstände aufmerksam gemacht und auf Lösungswege hingewiesen. Die Schwerpunkte sowie die Ergebnisse der Engagementaktivitäten sind im Engagement-Bericht der Verwaltungsgesellschaft des Fonds zu finden. Der aktuelle Engagement-Bericht sowie die Abstimmungsergebnisse auf Hauptversammlungen sind unter folgendem Link abrufbar <https://www.deka.de/privatkunden/ueber-uns/deka-investment-im-profil/corporate-governance>.



## Was waren die Hauptinvestitionen bei diesem Finanzprodukt?

Die Liste umfasst die folgenden Investitionen, auf die **der größte Anteil** der Investitionen entfiel, die im Bezugszeitraum mit dem Finanzprodukt getätigt wurden: 01.02.2025 - 31.01.2026

In der Tabelle werden die fünfzehn Investitionen aufgeführt, auf die im Berichtszeitraum der größte Anteil aller getätigten Investitionen des Finanzprodukts entfiel, mit Angabe der Sektoren und Länder, in die investiert wurde.

Die Angaben zu den Hauptinvestitionen beziehen sich auf den Durchschnitt der Anteile am Sondervermögen zu den Quartalsstichtagen des Berichtszeitraums und beziehen sich auf das Brutto-Fondsvermögen. Abweichungen zu der Vermögensaufstellung im Hauptteil des Jahresberichts, die stichtagsbezogen zum Ende des Berichtszeitraums erfolgt, sind daher möglich.

Größte Investitionen	Sektor	In % der Vermögenswerte	Land
NVIDIA Corp. Reg.Shares (US67066G1040)	Halbleiter & Geräte zur Halbleiterproduktion	7,70%	Vereinigte Staaten
Microsoft Corp. Reg.Shares (US5949181045)	Software & Dienste	7,32%	Vereinigte Staaten
Apple Inc. Reg.Shares (US0378331005)	Hardware & Ausrüstung	6,02%	Vereinigte Staaten
Tesla Inc. Reg.Shares (US88160R1014)	Automobile & Komponenten	5,36%	Vereinigte Staaten
Amazon.com Inc. Reg.Shares (US0231351067)	Vertrieb u. Einzelhandel für Nicht-Basiskonsumgüter	3,86%	Vereinigte Staaten
Broadcom Inc. Reg.Shares (US1135F1012)	Halbleiter & Geräte zur Halbleiterproduktion	2,30%	Vereinigte Staaten
Alphabet Inc. Reg.Shs Cap.Stk Cl.A (US02079K3059)	Medien & Unterhaltung	1,77%	Vereinigte Staaten
Alphabet Inc. Reg.Shares Cap.Stk Cl.C (US02079K1079)	Medien & Unterhaltung	1,51%	Vereinigte Staaten
Eli Lilly and Company Reg.Shares (US5324571083)	Pharmazeutika, Biotechnologie & Biowissenschaften	1,29%	Vereinigte Staaten
Oracle Corp. Reg.Shares (US68389X1054)	Software & Dienste	1,01%	Vereinigte Staaten
JPMorgan Chase & Co. Reg.Shares (US46625H1005)	Banken	0,98%	Vereinigte Staaten
SAP SE Inhaber-Aktien (DE0007164600)	Software & Dienste	0,84%	Deutschland
Walmart Inc. Reg.Shares (US9311421039)	Vertrieb und Einzelhandel von Basiskonsumgütern	0,79%	Vereinigte Staaten
Johnson & Johnson Reg.Shares (US4781601046)	Pharmazeutika, Biotechnologie & Biowissenschaften	0,79%	Vereinigte Staaten
Intl Business Machines Corp. Reg.Shares (US4592001014)	Software & Dienste	0,79%	Vereinigte Staaten



## Wie hoch war der Anteil der nachhaltigkeitsbezogenen Investitionen?

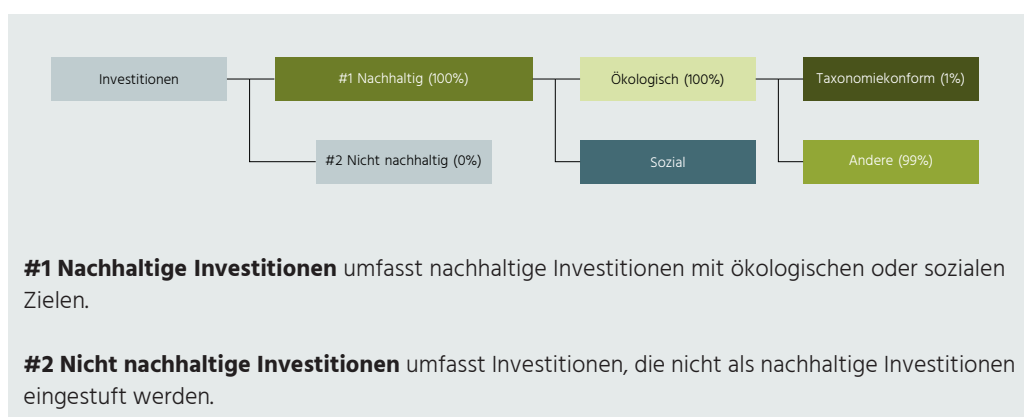
Die **Vermögensallokation** gibt den jeweiligen Anteil der Investitionen in bestimmte Vermögenswerte an.

### ● Wie sah die Vermögensallokation aus?

Der Anteil der Investitionen des Finanzprodukts, die zur Erreichung des nachhaltigen Investitionsziels beitrugen (#1 Nachhaltig) betrug im Berichtszeitraum 99,69%. Darunter fallen alle Investitionen, die die im Rahmen der verbindlichen Elemente der ESG-Anlagestrategie definierten Ausschlusskriterien des Fonds einhielten und Teil des CTB-konformen Index waren.

Eine Beschreibung der Investitionen, die nicht auf das nachhaltige Investitionsziel des Fonds ausgerichtet waren, findet sich im Abschnitt „Welche Investitionen fielen unter „nicht nachhaltige Investitionen“, welcher Anlagezweck wurden mit ihnen verfolgt und gab es einen ökologischen oder sozialen Mindestschutz?“.

Die Angaben in der Grafik stellen den Durchschnitt der Vermögensallokation aus den Quartalsstichtagen des Berichtszeitraums dar und beziehen sich auf das Brutto-Fondsvermögen. Geringfügige Abweichungen in der prozentualen Gewichtung der Investitionen resultieren aus rundungsbedingten Differenzen



● **In welchen Wirtschaftssektoren wurden die Investitionen getätigt?**

In welchen Wirtschaftssektoren und Teilssektoren das Finanzprodukt während des Berichtszeitraums investierte, ist in der nachfolgenden Tabelle dargestellt.

Die Zuteilung der Investitionen zu den Sektoren und Teilssektoren erfolgte auf Basis von Daten von externen Researchanbietern sowie internem Research. Unter „Sonstige“ fielen Bankguthaben, Derivate, Forderungen und Emittenten, für die keine Branchenzuteilung vorlag.

Darüber hinaus wurden im Berichtszeitraum 1,93% der Investitionen im Bereich fossile Brennstoffe getätigt. Zur Berechnung des Anteils der Investitionen in Sektoren und Teilssektoren der fossilen Brennstoffe wurde auf Daten des externen Researchanbieters MSCI Solutions LLC zurückgegriffen. Der Anteil beinhaltet Unternehmen, die Umsätze im Bereich der fossilen Brennstoffe, einschließlich der Förderung, Verarbeitung, Lagerung und dem Transport von Erdölprodukten, Erdgas sowie thermischer und metallurgischer Kohle erwirtschaften.

Die Berechnung der Anteile basiert auf dem Durchschnitt der Datenlage zu den Quartalsstichtagen im Berichtszeitraum und bezieht sich auf das Brutto-Fondsvermögen.

<b>Sektor</b>	<b>Anteil</b>
<b>Basiskonsumgüter</b>	<b>3,06%</b>
Haushaltsartikel & Pflegeprodukte	0,64%
Lebensmittel, Getränke & Tabak	1,02%
Vertrieb und Einzelhandel von Basiskonsumgütern	1,40%
<b>Finanzwesen</b>	<b>14,56%</b>
Banken	5,76%
Finanzdienstleistungen	5,76%
Versicherungen	3,04%
<b>Gesundheitswesen</b>	<b>10,83%</b>
Gesundheitswesen: Ausstattung & Dienste	2,83%
Pharmazeutika, Biotechnologie & Biowissenschaften	8,00%
<b>Immobilien</b>	<b>2,90%</b>
Gebäudemanagement & Immobilienentwicklung	0,52%
Immobilienvermögensgesellschaften	2,38%
<b>Industrie</b>	<b>7,36%</b>
Gewerbliche Dienste & Betriebsstoffe	1,39%
Investitionsgüter	4,68%
Transportwesen	1,29%
<b>Informationstechnologie</b>	<b>37,02%</b>
Halbleiter & Geräte zur Halbleiterproduktion	13,79%
Hardware & Ausrüstung	8,43%
Software & Dienste	14,80%
<b>Kommunikationsdienste</b>	<b>6,39%</b>
Medien & Unterhaltung	4,89%
Telekommunikationsdienste	1,50%
<b>Nicht-Basiskonsumgüter</b>	<b>14,68%</b>
Automobile & Komponenten	5,64%
Dienstleistungsunternehmen	1,41%
Gebrauchsgüter & Bekleidung	1,53%
Vertrieb u. Einzelhandel für Nicht-Basiskonsumgüter	6,10%
<b>Roh-, Hilfs- &amp; Betriebsstoffe</b>	<b>1,55%</b>
Roh-, Hilfs- & Betriebsstoffe	1,55%
<b>Sonstige</b>	<b>0,31%</b>
Sonstige	0,31%
<b>Versorgungsbetriebe</b>	<b>1,31%</b>
Versorgungsbetriebe	1,31%



### **Inwiefern waren die nachhaltigen Investitionen mit einem Umweltziel mit der EU-Taxonomie konform?**

Das Finanzprodukt strebte keine nachhaltigen Investitionen mit einem Umweltziel, das mit der EU-Taxonomie konform ist, an. Dennoch investierte das Finanzprodukt im Berichtszeitraum in taxonomiekonforme Wirtschaftsaktivitäten und trug damit zu mindestens einem der in Artikel 9 der Verordnung (EU) 2020/852 genannten Umweltziele bei. Der Anteil der taxonomiekonformen Investitionen betrug 1,17% (gemessen am Leistungsindikator Umsatz).

Wenn der Fonds im Berichtszeitraum einen Anteil an Investitionen in EU-taxonomiekonforme Tätigkeiten im Bereich fossiles Gas und/oder Kernenergie ausweist, ergibt sich dieser aus Beteiligungen an Finanzunternehmen, die ihrerseits in entsprechende EU-taxonomiekonforme Tätigkeiten investiert waren oder durch Unternehmen, deren Umsätze im Bereich fossiles Gas und/oder Kernenergie unter den zulässigen Schwellen lagen. Bei sehr geringen Investitionen in EU-taxonomiekonforme Tätigkeiten im Bereich fossiles Gas und/oder Kernenergie kann der Fall auftreten, dass in den folgenden Abschnitten zwar entsprechende Investitionen bestätigt werden, diese aber aufgrund von Rundungen mit 0% ausgewiesen werden.

Die folgende Tabelle zeigt für den Berichtszeitraum den jeweiligen Anteil taxonomiekonformer Wirtschaftsaktivitäten zu einem der in Artikel 9 der Verordnung (EU) 2020/852 genannten Umweltziele (gemessen am Leistungsindikator Umsatz).

---

<b>Umweltziel</b>	<b>Anteil</b>
Klimaschutz	1,13%

---

Mit Blick auf die EU-Taxonomiekonformität umfassen die Kriterien für **fossiles Gas** die Begrenzung der Emissionen und die Umstellung auf voll erneuerbare Energie oder CO<sub>2</sub>-arme Kraftstoffe bis Ende 2035. Die Kriterien für **Kernenergie** beinhalten umfassende Sicherheits- und Abfallentsorgungsvorschriften.

● **Wurde mit dem Finanzprodukt in EU-taxonomiekonforme Tätigkeiten im Bereich fossiles Gas und/oder Kernenergie investiert?**

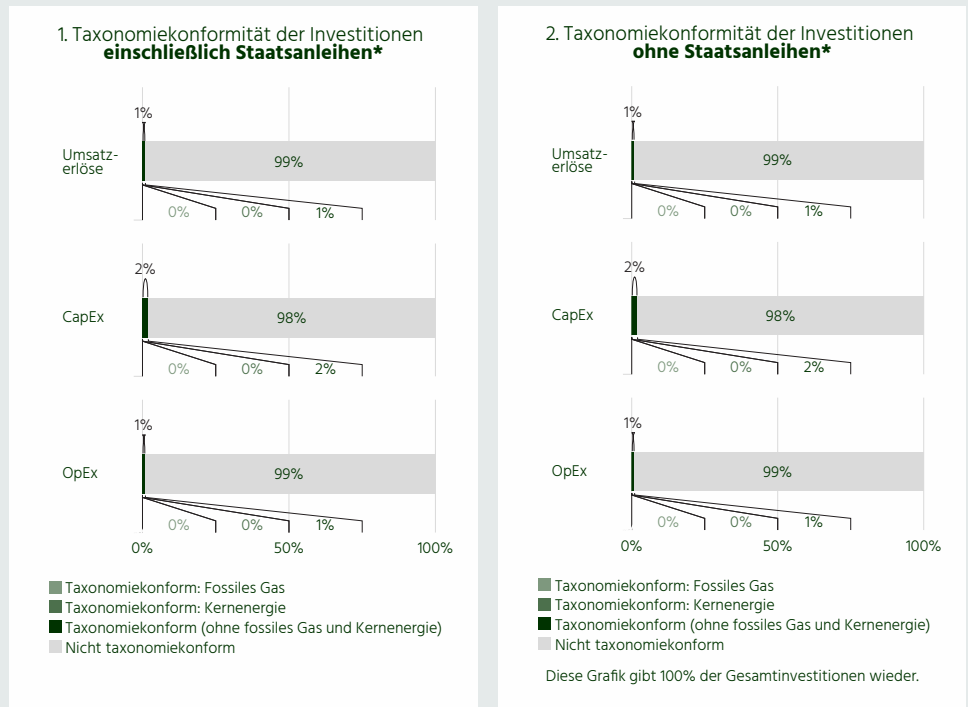
- Ja:
- In fossiles Gas       In Kernenergie
- Nein

<sup>1</sup>Tätigkeiten im Bereich fossiles Gas und/oder Kernenergie sind nur dann EU-taxonomiekonform, wenn sie zur Eindämmung des Klimawandels („Klimaschutz“) beitragen und kein Ziel der EU-Taxonomie erheblich beeinträchtigen - siehe Erläuterung links am Rand. Die vollständigen Kriterien für EU-taxonomiekonforme Wirtschaftstätigkeiten im Bereich fossiles Gas und Kernenergie sind in der Delegierten Verordnung (EU) 2022/1214 der Kommission festgelegt.

Taxonomiekonforme Tätigkeiten, ausgedrückt durch den Anteil der:

- **Umsatzerlöse**, die den Anteil der Einnahmen aus umweltfreundlichen Aktivitäten der Unternehmen, in die investiert wird, widerspiegeln
- **Investitionsausgaben (CapEx)**, die die umweltfreundlichen Investitionen der Unternehmen, in die investiert wird, aufzeigen, z. B. für den Übergang zu einer grünen Wirtschaft
- **Betriebsausgaben (OpEx)**, die die umweltfreundlichen betrieblichen Aktivitäten der Unternehmen, in die investiert wird, widerspiegeln

**Die nachstehenden Grafiken zeigen den Mindestprozentsatz der EU-taxonomiekonformen Investitionen in grüner Farbe. Da es keine geeignete Methode zur Bestimmung der Taxonomiekonformität von Staatsanleihen\* gibt, zeigt die erste Grafik die Taxonomiekonformität in Bezug auf alle Investitionen des Finanzprodukts einschließlich der Staatsanleihen, während die zweite Grafik die Taxonomiekonformität nur in Bezug auf die Investitionen des Finanzprodukts zeigt, die keine Staatsanleihen umfassen.**




\*Für die Zwecke dieser Grafiken umfasst der Begriff „Staatsanleihen“ alle Risikopositionen gegenüber Staaten.

**Ermöglichende Tätigkeiten** wirken unmittelbar ermöglichend darauf hin, dass andere Tätigkeiten einen wesentlichen Beitrag zu den Umweltzielen leisten.

**Übergangstätigkeiten sind Wirtschaftstätigkeiten**, für die es noch keine CO<sub>2</sub>-armen Alternativen gibt und die unter anderem Treibhausgasemissionswerte aufweisen, die den besten Leistungen entsprechen.

● **Wie hoch ist der Anteil der Investitionen, die in Übergangstätigkeiten und ermöglichende Tätigkeiten geflossen sind?**

Art der Wirtschaftstätigkeit	Anteil
Ermöglichende Tätigkeiten	0,86%
Übergangstätigkeiten	0,01%

 sind nachhaltige Investitionen mit einem Umweltziel, die **die Kriterien** für ökologisch nachhaltige Wirtschaftstätigkeiten gemäß der EU-Taxonomie **nicht berücksichtigen**.



**Wie hoch war der Anteil der nicht mit der EU-Taxonomie konformen nachhaltigen Investitionen mit einem Umweltziel?**

Es war nicht Teil der Anlagestrategie des Finanzprodukts in Wirtschaftsaktivitäten zu investieren, die taxonomiekonform sind. Vielmehr wurde mit den nachhaltigen Investitionen mittels Abbildung einer EU Climate Transition Benchmark die gewichtete CO<sub>2</sub>-Intensität des Portfolios gegenüber eines breiten Marktindex signifikant reduziert. Zudem musste der Index sicherstellen, dass die CO<sub>2</sub>-Intensität jährlich um durchschnittlich 7 % sinkt. So wird dafür Sorge getragen, dass die CO<sub>2</sub>-Intensität einem Transitionsfad folgt, der mit den Zielen des Pariser Klimaabkommens übereinstimmt. Gezielt Investitionen in Wirtschaftstätigkeiten zu tätigen, die als taxonomiekonform gelten, sind nicht Teil der Anlagestrategie. Demnach investierte das Finanzprodukt in Wirtschaftstätigkeiten mit Umweltzielen, die nicht taxonomiekonform sind.

Der Anteil der nicht mit der EU-Taxonomie konformen nachhaltigen Investitionen mit einem Umweltziel betrug 98,51%.

Die Berechnung des Anteils basiert auf dem Durchschnitt der Datenlage zu den Quartalsstichtagen im Berichtszeitraum und bezieht sich auf das Brutto-Fondsvermögen.



**Welche Investitionen fielen unter „nicht nachhaltige Investitionen“, welcher Anlagezweck wurde mit ihnen verfolgt und gab es einen ökologischen oder sozialen Mindestschutz?**

Unter „nicht nachhaltige Investitionen“ fielen alle Investitionen, die nicht nach den verbindlichen Elementen der ESG-Anlagestrategie ausgewählt wurden und damit nicht ausgerichtet auf das nachhaltige Investitionsziel des Finanzprodukts waren. Im Berichtszeitraum gehörten hierzu Investitionen in

- Bankguthaben sowie flüssige Mittel. Diese wurden aus Liquiditätszwecken gehalten.

Bei diesen Investitionen wurde ein ökologischer und sozialer Mindestschutz angewendet, in der Form, dass auch mit diesen Investitionen nicht in Hersteller geächteter und kontroverser Waffen investiert wurde. Zudem wurde im Rahmen dieser Investitionen nicht in Produkte investiert, die die Preisentwicklung von Grundnahrungsmitteln abbilden.



## Welche Maßnahmen wurden während des Bezugszeitraums zur Erfüllung des nachhaltigen Investitionsziels ergriffen?

Die Überwachung der Konformität der Investitionsentscheidungen mit dem nachhaltigen Investitionsziel erfolgte im Rahmen von standardisierten Prozessen, die auf Indexebene umgesetzt sind. Dabei findet die Überwachung und Neugewichtung der im Index enthaltenen Wertpapiere im Rahmen der vierteljährlichen Indexanpassungen (jeweils im Februar, Mai, August und November) statt. Aufgrund der Veröffentlichungspläne wurden die Unternehmen in der Regel zudem einmal jährlich von MSCI kontaktiert und das aktualisierte Unternehmensprofil wurde ihnen zugesendet. Die Low Carbon Transition Bewertung erfolgt ebenfalls auf jährlicher Basis. Die zugrundeliegenden Daten für die LCT Kategorien und Scores (d.h. Kohlenstoffemissionen, Einnahmen aus alternativen Energien, Einnahmen aus Energieeffizienz) wurden das ganze Jahr über aktualisiert. Wurden unterjährig signifikante Änderungen in den zugrundeliegenden Daten identifiziert erfolgte eine zusätzliche Bewertung.

Darüber hinaus erfolgte eine Nachhaltigkeitsanalyse durch die Deka Investment GmbH. Die Ergebnisse dieses Analyseprozesses werden auf jährlicher Basis herangezogen, um die ESG-Kriterien des Index zu überprüfen.

Im Rahmen der Mitwirkungspolitik nahm die Gesellschaft zudem ihre Rolle als aktiver Investor wahr, um Unternehmen mit kritischen Geschäftsaktivitäten zu einem nachhaltigeren und verantwortlicheren Wirtschaften zu bewegen. Hierzu trat die Gesellschaft in den Dialog mit ausgewählten Unternehmen zu Themen wie Umweltschutz, Klimawandel und Arbeitsbedingungen. Wurden ESG-Kontroversen bei Unternehmen identifiziert, wurden diese darauf angesprochen und zur Aufklärung bzw. Beseitigung des Missstandes aufgefordert. Die angesprochenen Themen wurden dokumentiert und die Entwicklung nachverfolgt. Zudem übte die Gesellschaft ihre Aktionärsrechte auf Hauptversammlungen aus und stimmte regelmäßig auf Hauptversammlungen ab. Details zu den Abstimmungsergebnissen und zu den Schwerpunkten sowie den Ergebnissen der Mitwirkungspolitik sind unter folgendem Link abrufbar: <https://www.deka.de/privatkunden/ueber-uns/deka-investment-im-profil/corporate-governance>.



## Wie hat dieses Finanzprodukt im Vergleich zum Nachhaltigkeitsreferenzwert abgeschnitten?

Bei den **Referenzwerten** handelt es sich um Indizes, mit denen gemessen wird, ob das nachhaltige Ziel des Finanzprodukts erreicht wird.

### ● Wie unterscheidet sich der Referenzwert von einem breiten Marktindex?

Für dieses Produkt wurde der MSCI World Climate Change ESG Select CTB (Preisindex) als Referenzwert bestimmt. Dieser erfüllt die Anforderungen an EU-Referenzwerte für den klimabedingten Wandel (EU Climate Transition Benchmarks, EU CTB). Hiermit wird dem Ziel der Verwirklichung der langfristigen Erderwärmungsziele des Übereinkommens von Paris (Paris Agreement vom 15.12.2015) Rechnung getragen.

Der zugrundeliegende Index unterscheidet sich von einem breiten Marktindex zum einen durch die reduzierte Anzahl der enthaltenen Titel in Folge der Anwendung der im Abschnitt „Inwieweit wurden die mit dem Finanzprodukt beworbenen ökologischen und/oder sozialen Merkmale erfüllt? beschriebenen Ausschlusskriterien. Zum anderen wird bei den verbleibenden Indextiteln zusätzlich eine Umgewichtung anhand des LCT Scores vorgenommen. Dadurch wird erreicht, dass die CO<sub>2</sub>-Intensität des Portfolios um 30% gegenüber einem breiten Marktindex reduziert

wird. Darüber hinaus sorgt die Umgewichtung dafür, dass die gewichtete CO<sub>2</sub>-Intensität des Portfolios jährlich um mindestens 7% im Vergleich zum Vorjahr sinkt. Darüber hinaus kann sich bspw. der ESG-Score bzw. das ESG-Rating des zugrundeliegenden Index insgesamt von dem Wert eines breiten Marktindex unterscheiden.

- **Wie hat dieses Finanzprodukt in Bezug auf die Nachhaltigkeitsindikatoren abgeschnitten, mit denen die Ausrichtung des Referenzwerts auf das nachhaltige Investitionsziel bestimmt wird?**

01.02.2025 - 31.01.2026	Deka MSCI World Climate Change ESG CTB UCITS ETF
CO <sub>2</sub> -Emissionsintensität (in tCO <sub>2</sub> e je 1 Mio. € Unternehmenswert)	87,13

- **Wie hat dieses Finanzprodukt im Vergleich zum Referenzwert abgeschnitten?**

01.02.2025 - 31.01.2026	Deka MSCI World Climate Change ESG CTB UCITS ETF	Referenzindex
CO <sub>2</sub> -Emissionsintensität (in tCO <sub>2</sub> e je 1 Mio. € Unternehmenswert)	87,13	86,95

- **Wie hat dieses Finanzprodukt im Vergleich zum breiten Marktindex abgeschnitten?**

01.02.2025 - 31.01.2026	Deka MSCI World Climate Change ESG CTB UCITS ETF	Breiter Marktindex
CO <sub>2</sub> -Emissionsintensität (in tCO <sub>2</sub> e je 1 Mio. € Unternehmenswert)	87,13	318,23

Der oben genannte Index ist eine eingetragene Marke. Der Fonds, auf den an dieser Stelle Bezug genommen wird, wird vom Lizenzgeber nicht gesponsert, gefördert, verkauft oder auf eine andere Art und Weise unterstützt. Die Berechnung und Lizenzierung des Index bzw. der Index-Marke stellt keine Empfehlung zur Kapitalanlage dar. Der Lizenzgeber haftet gegenüber Dritten nicht für etwaige Fehler im Index. Der Verkaufsprospekt enthält eine detailliertere Beschreibung der eingeschränkten Beziehung zwischen dem Lizenzgeber und der Deka Investment GmbH und jeglichen zugehörigen Fonds.

Lizenzdisclaimer: Obwohl die Informationsanbieter der Deka Investment GmbH, insbesondere die MSCI Solutions LLC und ihre verbundenen Unternehmen (die "ESG-Parteien"), Informationen (die "Informationen") aus Quellen beziehen, die sie für zuverlässig halten, übernimmt keine der ESG-

Parteien eine Garantie oder Gewährleistung für die Originalität, Richtigkeit und/oder Vollständigkeit der hierin enthaltenen Daten und lehnt ausdrücklich alle ausdrücklichen oder stillschweigenden Garantien ab, einschließlich derjenigen der Marktgängigkeit und Eignung für einen bestimmten Zweck. Die Informationen dürfen nur für Ihren internen Gebrauch verwendet werden, dürfen in keiner Form vervielfältigt oder weiterverbreitet werden und dürfen nicht als Grundlage oder Bestandteil von Finanzinstrumenten oder Produkten oder Indizes verwendet werden. Darüber hinaus kann keine der Informationen an und für sich verwendet werden, um zu bestimmen, welche Wertpapiere zu kaufen oder zu verkaufen sind oder wann sie zu kaufen oder zu verkaufen sind. Keine der ESG-Parteien haftet für Fehler oder Auslassungen in Verbindung mit den hierin enthaltenen Daten oder für direkte, indirekte oder besondere Schäden, Strafen, Folgeschäden oder andere Schäden (einschließlich entgangener Gewinne), selbst wenn sie über die Möglichkeit solcher Schäden informiert wurde.

# Deka MSCI World Climate Change ESG CTB UCITS ETF

---

Frankfurt am Main, den 28. April 2026  
Deka Investment GmbH  
Die Geschäftsführung

---

# Vermerk des unabhängigen Abschlussprüfers.

**An die Deka Investment GmbH,  
Frankfurt am Main**

## Prüfungsurteil

Wir haben den Jahresbericht des Sondervermögens Deka MSCI World Climate Change ESG CTB UCITS ETF – bestehend aus dem Tätigkeitsbericht für das Geschäftsjahr vom 1. Februar 2025 bis zum 31. Januar 2026, der Vermögensübersicht und der Vermögensaufstellung zum 31. Januar 2026, der Ertrags- und Aufwandsrechnung, der Verwendungsrechnung, der Entwicklungsrechnung für das Geschäftsjahr vom 1. Februar 2025 bis zum 31. Januar 2026 sowie der vergleichenden Übersicht über die letzten drei Geschäftsjahre, der Aufstellung der während des Berichtszeitraums abgeschlossenen Geschäfte, soweit diese nicht mehr Gegenstand der Vermögensaufstellung sind, und dem Anhang – geprüft.

Die im Abschnitt „Sonstige Informationen“ aufgeführten sonstigen Informationen sind nicht Bestandteil der Prüfung des Jahresberichts und wurden daher im Einklang mit den gesetzlichen Vorschriften bei der Bildung des Prüfungsurteils zum Jahresbericht nicht einbezogen.

Nach unserer Beurteilung entspricht der beigefügte Jahresbericht aufgrund der bei der Prüfung gewonnenen Erkenntnisse in allen wesentlichen Belangen den Vorschriften des deutschen Kapitalanlagegesetzbuchs (KAGB) und den einschlägigen europäischen Verordnungen und ermöglicht es unter Beachtung dieser Vorschriften, sich ein umfassendes Bild der tatsächlichen Verhältnisse und Entwicklungen des Sondervermögens zu verschaffen. Wir geben kein Prüfungsurteil zu den im Abschnitt „Sonstige Informationen“ aufgeführten sonstigen Informationen ab.

## Grundlage für das Prüfungsurteil

Wir haben unsere Prüfung des Jahresberichts in Übereinstimmung mit § 102 KAGB unter Beachtung der vom Institut der Wirtschaftsprüfer (IDW) festgestellten deutschen Grundsätze ordnungsmäßiger Abschlussprüfung durchgeführt. Unsere Verantwortung nach diesen Vorschriften und Grundsätzen ist im Abschnitt „Verantwortung des Abschlussprüfers für die Prüfung des Jahresberichts“ unseres Vermerks weitergehend beschrieben. Wir sind von der Deka Investment GmbH unabhängig in Übereinstimmung mit den deutschen handelsrechtlichen und berufsrechtlichen Vorschriften und haben unsere sonstigen deutschen Berufspflichten in Übereinstimmung mit diesen Anforderungen erfüllt. Wir sind der Auffassung, dass die von uns erlangten Prüfungsnachweise ausreichend und geeignet sind, um als Grundlage für unser Prüfungsurteil zum Jahresbericht zu dienen.

## Sonstige Informationen

Die gesetzlichen Vertreter der Deka Investment GmbH sind für die sonstigen Informationen verantwortlich. Die sonstigen Informationen umfassen den Abschnitt „Nachhaltiges Investitionsziel“ des Jahresberichts sowie die übrigen Darstellungen und Ausführungen zum Sondervermögen mit Ausnahme der in § 101 KAGB aufgeführten und geprüften Bestandteile des Jahresberichts sowie unseres Vermerks.

Unser Prüfungsurteil zum Jahresbericht erstreckt sich nicht auf die sonstigen Informationen, und dementsprechend geben wir in diesem Vermerk weder ein Prüfungsurteil noch irgendeine andere Form von Prüfungsschlussfolgerung hierzu ab.

Im Zusammenhang mit unserer Prüfung haben wir die Verantwortung, die oben genannten sonstigen Informationen zu lesen und dabei zu würdigen, ob die sonstigen Informationen

- wesentliche Unstimmigkeiten zum Jahresbericht oder zu unseren bei der Prüfung erlangten Kenntnissen aufweisen oder
- anderweitig wesentlich falsch dargestellt erscheinen.

## Verantwortung der gesetzlichen Vertreter für den Jahresbericht

Die gesetzlichen Vertreter der Deka Investment GmbH sind verantwortlich für die Aufstellung des Jahresberichts, der den Vorschriften des deutschen KAGB und den einschlägigen europäischen Verordnungen in allen wesentlichen Belangen entspricht und dafür, dass der Jahresbericht es unter Beachtung dieser Vorschriften ermöglicht, sich ein umfassendes Bild der tatsächlichen Verhältnisse und Entwicklungen des Sondervermögens zu verschaffen.

Ferner sind die gesetzlichen Vertreter verantwortlich für die internen Kontrollen, die sie in Übereinstimmung mit diesen Vorschriften als notwendig bestimmt haben, um die Aufstellung eines Jahresberichts zu ermöglichen, der frei von wesentlichen falschen Darstellungen aufgrund von dolosen Handlungen (d.h. Manipulationen der Rechnungslegung und Vermögensschädigungen) oder Irrtümern ist.

Bei der Aufstellung des Jahresberichts sind die gesetzlichen Vertreter dafür verantwortlich, Ereignisse, Entscheidungen und Faktoren, welche die weitere Entwicklung des Sondervermögens wesentlich beeinflussen können, in die Berichterstattung einzubeziehen. Das bedeutet u.a., dass die gesetzlichen Vertreter bei der Aufstellung des Jahresberichts die Fortführung des Sondervermögens zu beurteilen haben und die Verantwortung haben, Sachverhalte im Zusammenhang mit der Fortführung des Sondervermögens, sofern einschlägig, anzugeben.

## Verantwortung des Abschlussprüfers für die Prüfung des Jahresberichts

Unsere Zielsetzung ist, hinreichende Sicherheit darüber zu erlangen, ob der Jahresbericht als Ganzes frei von wesentlichen falschen Darstellungen aufgrund von dolosen Handlungen oder Irrtümern ist, sowie einen Vermerk zu erteilen, der unser Prüfungsurteil zum Jahresbericht beinhaltet.

Hinreichende Sicherheit ist ein hohes Maß an Sicherheit, aber keine Garantie dafür, dass eine in Übereinstimmung mit § 102 KAGB unter Beachtung der vom Institut der Wirtschaftsprüfer (IDW) festgestellten deutschen Grundsätze ordnungsmäßiger Abschlussprüfung durchgeführte Prüfung eine wesentliche falsche Darstellung stets aufdeckt. Falsche Darstellungen können aus dolosen Handlungen oder Irrtümern resultieren und werden als wesentlich angesehen, wenn vernünftigerweise erwartet werden könnte, dass sie einzeln oder insgesamt die auf der Grundlage dieses Jahresberichts getroffenen wirtschaftlichen Entscheidungen von Adressaten beeinflussen.

Während der Prüfung üben wir pflichtgemäßes Ermessen aus und bewahren eine kritische Grundhaltung. Darüber hinaus

- identifizieren und beurteilen wir die Risiken wesentlicher falscher Darstellungen im Jahresbericht aufgrund von dolosen Handlungen oder Irrtümern, planen und führen Prüfungshandlungen als Reaktion auf diese Risiken durch sowie erlangen Prüfungsnachweise, die ausreichend und geeignet sind, um als Grundlage für unser Prüfungsurteil zu dienen. Das Risiko, dass eine aus dolosen Handlungen resultierende wesentliche falsche Darstellung nicht aufgedeckt wird, ist höher als das Risiko, dass eine aus Irrtümern resultierende wesentliche falsche Darstellung nicht aufgedeckt wird, da dolose Handlungen kollusives Zusammenwirken, Fälschungen, beabsichtigte Unvollständigkeiten, irreführende Darstellungen bzw. das Außerkraftsetzen interner Kontrollen beinhalten können.
- erlangen wir ein Verständnis von den für die Prüfung des Jahresberichts relevanten internen Kontrollen, um Prüfungshandlungen zu planen, die unter den Umständen angemessen sind, jedoch nicht mit dem Ziel, ein Prüfungsurteil zur Wirksamkeit der internen Kontrollen der Deka Investment GmbH bzw. dieser Vorkehrungen und Maßnahmen abzugeben.
- beurteilen wir die Angemessenheit der von den gesetzlichen Vertretern der Deka Investment GmbH bei der Aufstellung des Jahresberichts angewandten Rechnungslegungsmethoden sowie die Vertretbarkeit der von den gesetzlichen Vertretern dargestellten geschätzten Werte und damit zusammenhängenden Angaben.
- ziehen wir Schlussfolgerungen auf der Grundlage erlangter Prüfungsnachweise, ob eine wesentliche Unsicherheit im Zusammenhang mit Ereignissen oder Gegebenheiten besteht, die bedeutsame Zweifel an der Fortführung des Sondervermögens aufwerfen können. Falls wir zu dem Schluss kommen, dass eine wesentliche Unsicherheit besteht, sind wir verpflichtet, im Vermerk auf die dazugehörigen Angaben im Jahresbericht aufmerksam zu machen oder, falls diese Angaben unangemessen sind, unser Prüfungsurteil zu modifizieren. Wir ziehen unsere Schlussfolgerungen auf der Grundlage der bis zum Datum unseres Vermerks erlangten Prüfungsnachweise. Zukünftige Ereignisse oder Gegebenheiten können jedoch dazu führen, dass das Sondervermögen nicht fortgeführt wird.
- beurteilen wir Darstellung, Aufbau und Inhalt des Jahresberichts insgesamt, einschließlich der Angaben sowie ob der Jahresbericht die zugrunde liegenden Geschäftsvorfälle und Ereignisse so darstellt, dass der Jahresbericht es unter Beachtung der Vorschriften des deutschen KAGB und der einschlägigen europäischen Verordnungen ermöglicht, sich ein umfassendes Bild der tatsächlichen Verhältnisse und Entwicklungen des Sondervermögens zu verschaffen.

Wir erörtern mit den für die Überwachung Verantwortlichen u.a. den geplanten Umfang und die Zeitplanung der Prüfung sowie bedeutsame Prüfungsfeststellungen, einschließlich etwaiger bedeutsamer Mängel in internen Kontrollen, die wir während unserer Prüfung feststellen.

Frankfurt am Main, den 30. April 2026

## Deloitte GmbH Wirtschaftsprüfungsgesellschaft

Andreas Koch  
Wirtschaftsprüfer

Mathias Bunge  
Wirtschaftsprüfer

# Ihre Partner in der Sparkassen-Finanzgruppe.

## Verwaltungsgesellschaft

Deka Investment GmbH  
Lyoner Straße 13  
60528 Frankfurt am Main

### Rechtsform

Gesellschaft mit beschränkter Haftung

### Sitz

Frankfurt am Main

### Gründungsdatum

17. Mai 1995; die Gesellschaft übernahm das Investmentgeschäft der am 17. August 1956 gegründeten Deka Deutsche Kapitalanlagegesellschaft mbH.

### Eigenkapitalangaben zum 31. Dezember 2024

gezeichnetes und eingezahltes Kapital: EUR 10,2 Mio.  
Eigenmittel: EUR 112,8 Mio.

### Alleingesellschafterin

DekaBank Deutsche Girozentrale  
Große Gallusstraße 14  
60315 Frankfurt am Main

## Aufsichtsrat

### Vorsitzender

Dr. Matthias Danne  
Stellvertretender Vorsitzender des Vorstandes der DekaBank Deutsche Girozentrale, Frankfurt am Main;  
Vorsitzender des Aufsichtsrates der Deka Vermögensmanagement GmbH, Frankfurt am Main und der Deka Immobilien Investment GmbH, Frankfurt am Main und der WestInvest Gesellschaft für Investmentfonds mbH, Düsseldorf

### Stellvertretende Vorsitzende

Birgit Dietl-Benzin  
Mitglied des Vorstandes der DekaBank Deutsche Girozentrale, Frankfurt am Main;  
Stellvertretende Vorsitzende des Aufsichtsrates der Deka Vermögensmanagement GmbH, Frankfurt am Main und der S Broker AG & Co. KG, Wiesbaden;  
Mitglied des Aufsichtsrates der S Broker Management AG, Wiesbaden

### Mitglieder

Joachim Hoof  
Vorsitzender des Vorstandes der Ostsächsische Sparkasse Dresden, Dresden

Prof. Dr. Thorsten Neumann  
Lehrstuhl für Volkswirtschaftslehre, Statistik und Asset Management der Hochschule Neu-Ulm, Kronberg

Peter Scherkamp, München

Dr. Bernd Türk, Frankfurt am Main

### Geschäftsführung

Dr. Ulrich Neugebauer (Sprecher)  
Vorsitzender des Aufsichtsrates der IQAM Invest GmbH, Salzburg

Jörg Boysen

Thomas Ketter  
Mitglied der Geschäftsführung der Deka Vermögensmanagement GmbH, Frankfurt am Main;  
Stellvertretender Vorsitzender des Aufsichtsrates der IQAM Invest GmbH, Salzburg

Thomas Schneider  
Vorsitzender des Aufsichtsrates der Deka International S.A., Luxemburg;  
Mitglied der Geschäftsführung der Deka Vermögensmanagement GmbH, Frankfurt am Main

## Abschlussprüfer der Gesellschaft und der von ihr verwalteten Sondervermögen

Deloitte GmbH Wirtschaftsprüfungsgesellschaft  
Europa-Allee 91  
60486 Frankfurt am Main

## Verwahrstelle

DekaBank Deutsche Girozentrale  
Große Gallusstraße 14  
60315 Frankfurt am Main  
Deutschland

### Rechtsform

Anstalt des öffentlichen Rechts

### Sitz

Frankfurt am Main und Berlin

**Haupttätigkeit**

Giro-, Einlagen- und Kreditgeschäft sowie Wertpapiergeschäft

Stand: 31. Januar 2026

Die vorstehenden Angaben werden in den Jahres- und ggf. Halbjahresberichten jeweils aktualisiert.



**Deka Investment GmbH**

Lyoner Straße 13  
60528 Frankfurt am Main  
Postfach 11 05 23  
60040 Frankfurt am Main

Telefon: (0 69) 71 47 - 0  
[www.deka-etf.de](http://www.deka-etf.de)

