

Jahresbericht  
zum 31. Januar 2025.

# **Deka MSCI World Climate Change ESG UCITS ETF**

Ein OGAW-Sondervermögen deutschen Rechts.



**.Deka**  
Investments

**Lizenzvermerk**

Der Fonds, auf den an dieser Stelle Bezug genommen wird, wird von MSCI weder gefördert, unterstützt noch beworben. MSCI übernimmt keine Haftung für jegliche Fonds oder Indizes, die diesen Fonds zugrunde liegen. Der Verkaufsprospekt enthält eine detailliertere Beschreibung der eingeschränkten Beziehung zwischen dem Lizenzgeber und der Deko Investment GmbH und jeglichen zugehörigen Fonds.

# Bericht der Geschäftsführung.

31. Januar 2025

## Sehr geehrte Anlegerinnen, sehr geehrte Anleger,

der vorliegende Jahresbericht informiert Sie umfassend über die Entwicklung Ihres Fonds Deka MSCI World Climate Change ESG UCITS ETF für den Zeitraum vom 1. Februar 2024 bis zum 31. Januar 2025.

Sinkende Notenbankzinsen in den USA und der Eurozone sowie rückläufige Inflationsraten stabilisierten in der Berichtsperiode die Finanzmärkte und verliehen insbesondere den Aktienbörsen kräftigen Rückenwind. Während in Europa, bedingt unter anderem durch die enttäuschende Wirtschaftsentwicklung in Deutschland, nur eine moderate konjunkturelle Aktivität dominierte, präsentierte sich die Wirtschaft in den USA in einer dynamischen Verfassung. Geopolitische Belastungsfaktoren und militärische Konflikte wie der Ukraine-Krieg oder der Nahost-Konflikt sorgten jedoch im Berichtszeitraum weiterhin für Verunsicherung.

Die Geld- und Fiskalpolitik der bedeutenden Notenbanken war zunächst noch auf die Inflationsbekämpfung konzentriert. Den spürbar nachlassenden Inflationsdruck nahmen einige der bedeutenden Zentralbanken ab dem Frühjahr 2024 zum Anlass für erste Leitzinssenkungen. So führte die EZB den Hauptrefinanzierungssatz in fünf Schritten auf zuletzt 2,90 Prozent zurück. Die US-Notenbank Fed läutete im September die Zinswende ein und verringerte bis Ende Januar die Bandbreite auf 4,25 Prozent bis 4,50 Prozent. An den Rentenmärkten zeigte sich auf Jahressicht eine volatile Entwicklung. Zwischen Ende April und Mitte September waren die Renditen 10-jähriger US-Treasuries stark rückläufig. Seither stiegen die Verzinsungen wieder deutlich an. Den Hintergrund bildeten insbesondere Erwartungen hinsichtlich der von US-Präsident Trump angekündigten Handelszölle und einer zukünftig steigenden Verschuldung der USA. Die Rendite 10-jähriger Euroland-Staatsanleihen lag Ende Januar bei 2,5 Prozent, laufzeitgleiche US-Treasuries rentierten mit 4,5 Prozent.

Globale Zinssenkungsfantasien wirkten über weite Strecken unterstützend für die Kurse an den weltweiten Aktienmärkten, die sich in der Breite in einer freundlichen Verfassung zeigten. Dabei erreichten viele Börsenindizes wie der DAX, der S&P 500, der Dow Jones Industrial und der Nasdaq Composite neue Allzeithochs. Der Nikkei 225 übertraf im ersten Halbjahr 2024 erstmals seinen alten Höchststand aus dem Jahr 1989, verhartete anschließend jedoch größtenteils in einer Seitwärtsbewegung. Rekordstände vermeldete ebenfalls die Notierung für Gold, Ende Januar schloss das Edelmetall bei einem Preis von knapp 2.800 US-Dollar pro Feinunze. Am Devisenmarkt notierte der Euro Ende Januar bei 1,04 US-Dollar, Rohöl beendete den Berichtszeitraum bei rund 77 US-Dollar pro Barrel (Brent Future).

Auskunft über die Wertentwicklung und die Anlagestrategie Ihres Fonds erhalten Sie im Tätigkeitsbericht. Gerne nehmen wir die Gelegenheit zum Anlass, um Ihnen für das uns entgegengebrachte Vertrauen zu danken.

Ferner möchten wir Sie darauf hinweisen, dass Änderungen der Vertragsbedingungen des Sondervermögens sowie sonstige wichtige Informationen an die Anteilhaber im Internet unter [www.deka-etf.de](http://www.deka-etf.de) bekannt gemacht werden. Darüber hinaus finden Sie dort ein weitergehendes Informations-Angebot rund um das Thema „Investmentfonds“ sowie monatlich aktuelle Zahlen und Fakten zu Ihren Fonds.

Mit freundlichen Grüßen

Deka Investment GmbH  
Die Geschäftsführung



Dr. Ulrich Neugebauer (Sprecher)



Jörg Boysen



Thomas Ketter



Thomas Schneider

# Inhalt.

Tätigkeitsbericht	5
Vermögensübersicht zum 31. Januar 2025	39
Vermögensaufstellung zum 31. Januar 2025	40
Anhang	60
Nachhaltiges Investitionsziel	63
Vermerk des unabhängigen Abschlussprüfers	79
Ihre Partner in der Sparkassen-Finanzgruppe	81

**Der Erwerb von Anteilen darf nur auf der Grundlage des aktuellen Verkaufsprospektes, dem der letzte Jahresbericht und gegebenenfalls der letzte Halbjahresbericht beigelegt sind, erfolgen.**

# Jahresbericht 01.02.2024 bis 31.01.2025

## Deka MSCI World Climate Change ESG UCITS ETF

### Tätigkeitsbericht.

Der Deka MSCI World Climate Change ESG UCITS ETF ist ein börsengehandelter Indexfonds (Exchange Traded Fund, ETF).

Die Auswahl der für den Fonds vorgesehenen Vermögensgegenstände ist darauf gerichtet, unter Wahrung einer angemessenen Risikomischung den MSCI World Climate Change ESG Select (Preisindex) nachzubilden. Der MSCI World Climate Change ESG Select umfasst Aktien von großen und mittelgroßen Unternehmen globaler Industriestaaten. Dieser Index berücksichtigt hierbei ökologische (Environment – „E“), soziale (Social – „S“) und die verantwortungsvolle Unternehmens- bzw. Staatsführung (Governance – „G“) betreffende Kriterien (sog. ESG-Kriterien) mit besonderem Schwerpunkt. Bei dem Fonds handelt es sich daher um ein Finanzprodukt im Sinne des Artikel 9 der Verordnung (EU) 2019/2088 (Offenlegungsverordnung).

Details zu den ökologischen und/oder sozialen Merkmalen gemäß der Verordnung (EU) 2019/2088 finden Sie im Anhang dieses Jahresberichts.

Das Fondsmanagement strebt dabei als Anlageziel die Erzielung einer Wertentwicklung an, welche die des zugrundeliegenden Index widerspiegelt. Zu diesem Zweck wird eine exakte Nachbildung des Index angestrebt. Grundlage hierfür ist, dass die Entscheidungen über den Erwerb oder die Veräußerung von Vermögensgegenständen sowie über deren Gewichtung im Sondervermögen von dem zugrundeliegenden Index abhängig sind (passives Management).

Die Erträge werden nach Verrechnung mit den Aufwendungen üblicherweise ausgeschüttet.

Die realisierten Gewinne und Verluste resultieren im Wesentlichen aus Transaktionen mit Aktien aufgrund von Indexanpassungen und Rücknahmen von Anteilscheinen.

#### Adressenausfallrisiken

Das Management von Ausfallrisiken für das Sondervermögen erfolgte im Rahmen des Risikomanagementsystems der Deka Investment GmbH. Aufgrund des bestehenden Anlageuniversums ist das Adressenausfallrisiko als niedrig einzustufen.

#### Währungsrisiken

Die Fondswährung lautet auf Euro, jedoch lauteten einige Indexkonstituenten im Berichtszeitraum auf folgende Fremdwährungen: Australische Dollar, Britisches Pfund, Dänische Krone, Hongkong-Dollar, Israelische Schekel, Japanische Yen, Kanada-Dollar, Neuseeland-Dollar, Norwegische Krone, Schwedische Krone, Schweizer Franken, Singapur-Dollar und US-Dollar. Somit bestand für den Anleger aus der Eurozone ein Währungsrisiko in diesen Fremdwährungen, wobei wegen des Ziels der Indexnachbildung keine aktive Steuerung der Währungsrisiken durch das Fondsmanagement erfolgte.

#### Wichtige Kennzahlen

##### Deka MSCI World Climate Change ESG UCITS ETF

Performance*	1 Jahr	3 Jahre p.a.	seit Auflegung p.a.
	32,79%	14,58%	18,08%

---

ISIN	DE000ETF581
------	-------------

\* Berechnung nach BVI-Methode, die bisherige Wertentwicklung ist kein verlässlicher Indikator für die künftige Wertentwicklung.

#### Sonstige Marktpreisrisiken

Das Investmentvermögen unterlag im Berichtszeitraum dem Marktpreisrisiko der im Investmentvermögen gehaltenen Wertpapiere. Da die Zusammensetzung des Investmentvermögens darauf abzielt, den zugrunde liegenden Index möglichst genau abzubilden, entsprach das Marktpreisrisiko im Berichtszeitraum auch weitestgehend dem des MSCI World Climate Change ESG Select Index (Preisindex). Die geringen Abweichungen in dem Marktpreisexposure zwischen Investmentvermögen und Index im Berichtszeitraum waren u.a. durch den Kassenbestand oder die Umsetzung von Kapitalmaßnahmen zu erklären. Die Volatilität des Anteilpreises betrug im Berichtszeitraum 14,72 Prozent.

#### Operationelle Risiken

Das Management von operationellen Risiken für das Investmentvermögen erfolgt durch die Kapitalverwaltungsgesellschaft. Die Deka Investment GmbH ist methodisch und prozessual in das in der Deka-Gruppe implementierte System zum Management und Controlling operationeller Risiken eingebunden. In diesem Rahmen werden regelmäßig die operationellen Risiken der für das Investmentvermögen relevanten Prozesse identifiziert, bewertet und überwacht. Instrumente hierfür sind u.a. das dezentrale Self Assessment, Szenarioanalysen sowie eine konzernweite Schadensfalldatenbank. Außerdem werden wesentliche Auslagerungen, insbesondere die konzernexterne Auslagerung der Fondsbuchhaltung an die BNP Paribas S.A. Niederlassung Deutschland, im Rahmen eines Auslagerungscontrollings überwacht. Im Berichtszeitraum entstand dem Investmentvermögen kein Schaden aus operationellen Risiken.

#### Liquiditätsrisiken

Aufgrund der passiven Abbildung eines Index, dessen Regelwerk liquiditätsrelevante Anforderungen an die Indexkonstituenten stellt, sowie der Investition ausschließlich in Aktien gemäß § 193 KAGB wird das Liquiditätsrisiko grundsätzlich als gering eingestuft.

# Deka MSCI World Climate Change ESG UCITS ETF

Im Berichtszeitraum wurden folgende Indexveränderungen vom Indexanbieter bekannt gegeben, welche im Fonds direkt nachvollzogen wurden:

Zu- oder Abgang	ISIN	Wertpapiername
Löschung	GB00BF8Q6K64	Abrdn PLC Reg. Shares LS -,139682539
Löschung	SE0000695876	Alfa Laval AB Namn-Aktier SK 2,5
Löschung	CA0158571053	Algonquin Power&Utilities Corp Registered Shares o.N.
Löschung	CA0213611001	AltaGas Ltd. Registered Shares o.N.
Löschung	AU0000088338	Ampol Ltd. Registered Shares o.N.
Löschung	GB00B1XZS820	Anglo American PLC Registered Shares DL -,54945
Löschung	AU000000APA1	APA Group Stapled Securities o.N.
Löschung	JE00B783TY65	Aptiv PLC Registered Shares DL -,01
Löschung	LU1598757687	ArcelorMittal S.A. Actions Nouvelles Nominat. oN
Löschung	US0404131064	Arista Networks Inc. Registered Shares DL -,0001
Löschung	JP3110650003	Asahi Intecc Co. Ltd. Registered Shares o.N.
Löschung	US0495601058	Atmos Energy Corp. Registered Shares o.N.
Löschung	AU000000AZJ1	Aurizon Holdings Ltd. Registered Shares o.N.
Löschung	JP3937200008	Azbil Corp. Registered Shares o.N.
Löschung	US0708301041	Bath & Body Works Inc. Registered Shares DL -,50
Löschung	JP3835250006	BayCurrent Inc. Registered Shares o.N.
Löschung	GB00BLJNXL82	Berkeley Group Holdings PLC Reg.Ordinary Shares LS-,054141
Löschung	US0846707026	Berkshire Hathaway Inc. Reg.Shares B New DL -,00333
Löschung	US09247X1019	Blackrock Inc. Reg. Shares Class A DL -,01
Löschung	FR0000039299	Bolloré SE Actions Port. EO 0,16
Löschung	US0997241064	BorgWarner Inc. Registered Shares DL -,01
Löschung	CA05577W2004	BRP Inc. Reg.Subordinate Voting Shs oN
Löschung	KYG1674K1013	Budweiser Brew. Co. Apac Ltd. Registered Shares DL-,00001
Löschung	GB0031743007	Burberry Group PLC Registered Shares LS-,0005
Löschung	US12769G1004	Caesars Entertainment Inc. Registered Shares DL -,01
Löschung	CA1363751027	Canadian National Railway Co. Registered Shares o.N.
Löschung	CA1366812024	Canadian Tire Corp. Ltd. Registered Shares Class A o.N.
Löschung	CA1367178326	Canadian Utilities Ltd. Reg.Shs Cl.A (Non Voting) o.N.
Löschung	US1488061029	Catalent Inc. Registered Shares DL -,01
Löschung	US1491231015	Caterpillar Inc. Registered Shares DL 1
Löschung	US15118V2079	Celsius Holdings Inc. Registered Shares o.N.
Löschung	GB00B033F229	Centrica PLC Reg. Shares LS -,061728395
Löschung	SG1R89002252	City Developments Ltd. Registered Shares SD -,50
Löschung	US1858991011	Cleveland-Cliffs Inc. Registered Shares DL -,125
Löschung	US20717M1036	Confluent Inc. Reg.Shares Cl.A DL -,00001
Löschung	US2091151041	Consolidated Edison Inc. Registered Shares DL -,01
Löschung	US2166484020	Cooper Companies Inc. Registered Shares DL -,10
Löschung	ES0105563003	Corporacion Acciona Energias R Acciones Port. EO 1
Löschung	US22160K1051	Costco Wholesale Corp. Registered Shares DL -,005
Löschung	DE0006062144	Covestro AG Inhaber-Aktien o.N.
Löschung	JP3046390005	Daiwa House REIT Investm.Corp. Registered Shares o.N.
Löschung	US2372661015	Darling Ingredients Inc. Registered Shares DL -,01
Löschung	IE0002424939	DCC PLC Registered Shares EO -,25
Löschung	US2473617023	Delta Air Lines Inc. Registered Shares DL -,0001

# Deka MSCI World Climate Change ESG UCITS ETF

**Im Berichtszeitraum wurden folgende Indexveränderungen vom Indexanbieter bekannt gegeben, welche im Fonds direkt nachvollzogen wurden:**

Zu- oder Abgang	ISIN	Wertpapiername
Löschung	AU000000DXS1	DEXUS Reg.Stapled Secs (Units) o.N.
Löschung	US26210C1045	Dropbox Inc. Registered Shares Cl.A o.N.
Löschung	DE000ENAG999	E.ON SE Namens-Aktien o.N.
Löschung	NZEBOE0001S6	EBOS Group Ltd. Registered Shares o.N.
Löschung	US2910111044	Emerson Electric Co. Registered Shares DL -,50
Löschung	ES0130960018	Enagas S.A. Acciones Port. EO 1,50
Löschung	ES0130670112	Endesa S.A. Acciones Port. EO 1,20
Löschung	JP3386450005	Eneos Holdings Inc. Registered Shares o.N.
Löschung	FR0010208488	Engie S.A. Actions Port. EO 1
Löschung	US29670G1022	Essential Utilities Inc. Registered Shares DL -,50
Löschung	US29786A1060	Etsy Inc. Registered Shares DL -,001
Löschung	US30040W1080	Eversource Energy Registered Shares DL 5
Löschung	JE00BJVNSS43	Ferguson PLC Reg.Shares LS 0,1
Löschung	CA3359341052	First Quantum Minerals Ltd. Registered Shares o.N.
Löschung	US3390411052	FleetCor Technologies Inc. Registered Shares DL -,001
Löschung	US3024913036	FMC Corp. Registered Shares DL -,10
Löschung	CA3495531079	Fortis Inc. Registered Shares o.N.
Löschung	SE0000202624	Getinge AB Namn-Aktier B (fria) SK 2
Löschung	US37959E1029	Globe Life Inc. Registered Shares DL 1
Löschung	JP3047510007	GLP J-REIT Registered Shares o.N.
Löschung	JP3771800004	Hamamatsu Photonics K.K. Registered Shares o.N.
Löschung	HK0101000591	Hang Lung Properties Ltd. Registered Shares o.N.
Löschung	US4180561072	Hasbro Inc. Registered Shares DL -,50
Löschung	DE000A161408	HelloFresh SE Inhaber-Aktien o.N.
Löschung	US4039491000	HF Sinclair Corp. Registered Shares DL -,01
Löschung	JP3799000009	Hirose Electric Co. Ltd. Registered Shares o.N.
Löschung	SE0001662230	Husqvarna AB Namn-Aktier B SK 100
Löschung	ES0144580Y14	Iberdrola S.A. Acciones Port. EO -,75
Löschung	JP3148800000	Ibiden Co. Ltd. Registered Shares o.N.
Löschung	AU000000IEL5	IDP Education Ltd. Registered Shares o.N.
Löschung	AU000000IGO4	IGO Ltd. Registered Shares o.N.
Löschung	JP3131090007	IIDA Group Holdings Co. Ltd. Registered Shares o.N.
Löschung	JP3039710003	Japan Metropolitan Fund Invest Registered Shares o.N.
Löschung	IE00B4Q5ZN47	Jazz Pharmaceuticals PLC Registered Shares DL-,0001
Löschung	JP3385980002	JSR Corp. Registered Shares o.N.
Löschung	JP3223800008	Kawasaki Kisen Kaisha Ltd. Registered Shares o.N.
Löschung	JP3046270009	KDX Realty Investment Corp. Registered Shares o.N.
Löschung	JP3278600006	Keisei Electric Railway Co.Ltd Registered Shares o.N.
Löschung	JP3260800002	Kintetsu Group Holdings Co.Ltd Registered Shares o.N.
Löschung	JP3283460008	Koei Tecmo Holdings Co. Ltd. Registered Shares o.N.
Löschung	JP3284600008	Koito Mfg Co. Ltd. Registered Shares o.N.
Löschung	JP3283650004	KOSE Corp. Registered Shares o.N.
Löschung	US5010441013	Kroger Co., The Registered Shares DL 1
Löschung	US50540R4092	Laboratory Corp.of Amer. Hldgs Registered Shares DL -,10

# Deka MSCI World Climate Change ESG UCITS ETF

**Im Berichtszeitraum wurden folgende Indexveränderungen vom Indexanbieter bekannt gegeben, welche im Fonds direkt nachvollzogen wurden:**

Zu- oder Abgang	ISIN	Wertpapiername
Löschung	US5128071082	Lam Research Corp. Registered Shares DL -,001
Löschung	US5184151042	Lattice Semiconductor Corp. Registered Shares DL -,01
Löschung	US5218652049	Lear Corp. Registered Shares DL -,01
Löschung	BMG611881274	Liberty Global Ltd. Registered Shares C DL o.N.
Löschung	US5404241086	Loews Corp. Registered Shares DL 1
Löschung	NL0009434992	Lyondellbasell Industries NV Registered Shares A EO -,04
Löschung	SG1S03926213	Mapletree Logistics Trust Registered Units o.N.
Löschung	SG2D18969584	Mapletree Pan Asia Commercial Registered Shares RegS o.N.
Löschung	US56585A1025	Marathon Petroleum Corp. Registered Shares DL -,01
Löschung	JP3868400007	Mazda Motor Corp. Registered Shares o.N.
Löschung	JP3885400006	Misumi Group Inc. Registered Shares o.N.
Löschung	JP3902400005	Mitsubishi Electric Corp. Registered Shares o.N.
Löschung	JP3362700001	Mitsui O.S.K. Lines Ltd. Registered Shares o.N.
Löschung	GB00BDR05C01	National Grid PLC Reg. Shares LS -,12431289
Löschung	ES0116870314	Naturgy Energy Group S.A. Acciones Port. EO 1
Löschung	FI0009013296	Neste Oyj Registered Shs o.N.
Löschung	HK0000608585	New World Development Co. Ltd. Reg.Shs.(Board Lot 1000) o.N.
Löschung	JP3688370000	Nippon Express Holdings Inc. Registered Shares o.N.
Löschung	JP3047550003	Nippon Prologis REIT Inc. Registered Shares o.N.
Löschung	US65473P1057	NISOURCE Inc. Registered Shares o.N.
Löschung	JP3670800006	Nissan Chemical Corp. Registered Shares o.N.
Löschung	JP3762900003	Nomura Real Estate Hldgs Inc. Registered Shares o.N.
Löschung	JP3048110005	Nomura Real Estate Mast.Fd Inc Registered Shares o.N.
Löschung	CA6665111002	Northland Power Inc. Registered Shares o.N.
Löschung	GB00B3MBS747	Ocado Group PLC Registered Shares LS -,02
Löschung	NL0010558797	OCI N.V. Registered Shares EO 0,02
Löschung	JP3196000008	Odakyu Electric Railway Co.Ltd Registered Shares o.N.
Löschung	JP3174410005	Oji Holdings Corp. Registered Shares o.N.
Löschung	JP3173540000	Open House Group Co. Ltd. Registered Shares o.N.
Löschung	US92556H2067	Paramount Global Registered Shares B DL-,001
Löschung	CA70137W1086	Parkland Corp. Registered Shares o.N.
Löschung	US70438V1061	Paylocity Holding Corp. Registered Shares DL -,001
Löschung	US7185461040	Phillips 66 Registered Shares DL -,01
Löschung	AU000000PLS0	Pilbara Minerals Ltd. Registered Shares o.N.
Löschung	NL0015001WM6	Qiagen N.V. Aandelen op naam EO -,01
Löschung	FR0000130395	Rémy Cointreau S.A. Actions au Porteur EO 1,60
Löschung	US7599161095	RepliGen Corp. Registered Shares DL -,01
Löschung	CA7669101031	Riocan Real Estate Inv. Trust Reg. Trust Units o.N.
Löschung	US7703231032	Robert Half Inc. Registered Shares DL -,001
Löschung	JP3982800009	Rohm Co. Ltd. Registered Shares o.N.
Löschung	GB00B019KW72	Sainsbury PLC, J. Registered Shs LS -,28571428
Löschung	SG1H97877952	Seatrium Limited Registered Shares SD
Löschung	SGXE34184239	Seatrium Ltd. Registered Shares SD
Löschung	US8168511090	Sempra Registered Shares o.N.



# Deka MSCI World Climate Change ESG UCITS ETF

Im Berichtszeitraum wurden folgende Indexveränderungen vom Indexanbieter bekannt gegeben, welche im Fonds direkt nachvollzogen wurden:

Zu- oder Abgang	ISIN	Wertpapiername
Löschung	AU000000SVW5	Seven Group Holdings Ltd. Registered Shares o.N.
Löschung	JP3359600008	Sharp Corp. Registered Shares o.N.
Löschung	JP3358800005	Shimizu Corp. Registered Shares o.N.
Löschung	SG1J26887955	Singapore Exchange Ltd. Registered Shares SD -,01
Löschung	US82968B1035	Sirius XM Holdings Inc. Registered Shares DL -,001
Löschung	IE00B1RR8406	Smurfit Kappa Group PLC Registered Shares EO -,001
Löschung	IE00028FXN24	Smurfit WestRock PLC Registered Shares DL -,01
Löschung	IT0003153415	Snam S.p.A. Azioni nom. o.N.
Löschung	US8447411088	Southwest Airlines Co. Registered Shares DL 1
Löschung	NZTELE0001S4	Spark New Zealand Ltd. Registered Shares o.N.
Löschung	US8486371045	Splunk Inc. Registered Shares DL -,001
Löschung	JP3164630000	Square Enix Hldgs Co. Ltd. Registered Shares o.N.
Löschung	GB0007908733	SSE PLC Shs LS-,50
Löschung	GB0007669376	St. Jamess Place PLC Registered Shares LS -,15
Löschung	JP3322930003	Sumco Corp. Registered Shares o.N.
Löschung	JP3401400001	Sumitomo Chemical Co. Ltd. Registered Shares o.N.
Löschung	CH0012255144	Swatch Group AG, The Namens-Aktien SF 0,45
Löschung	HK0000063609	Swire Properties Ltd. Registered Shares o.N.
Löschung	CH0102993182	TE Connectivity Ltd. Nam.-Aktien SF 0,57
Löschung	JP3597800006	Tobu Railway Co. Ltd. Registered Shares o.N.
Löschung	JP3595200001	Tosoh Corp. Registered Shares o.N.
Löschung	US8936411003	TransDigm Group Inc. Registered Shares DL -,01
Löschung	US90364P1057	UiPath Inc. Reg.Shares Cl.A DL-,00001
Löschung	BE0974320526	Umicore S.A. Actions Nom. o.N.
Löschung	US91332U1016	Unity Software Inc. Registered Shares DL -,000005
Löschung	SG1S83002349	UOL Group Ltd. Registered Shares SD 1
Löschung	JP3944130008	USS Co. Ltd. Registered Shares o.N.
Löschung	US9182041080	V.F. Corp. Registered Shares o.N.
Löschung	US91879Q1094	Vail Resorts Inc. Registered Shares DL -,01
Löschung	US91913Y1001	Valero Energy Corp. Registered Shares DL -,01
Löschung	FR0000127771	Vivendi SE Actions Port. EO 5,5
Löschung	AT0000937503	voestalpine AG Inhaber-Aktien o.N.
Löschung	SE0016844831	Volvo Car AB Namn-Aktier B o.N.
Löschung	SE0021628898	Volvo Car AB Namn-Aktier B o.N.
Löschung	DE000WCH8881	Wacker Chemie AG Inhaber-Aktien o.N.
Löschung	FI0009003727	Wärtsilä Corp. Reg. Shares o.N.
Löschung	FR0011981968	Worldline S.A. Actions Port. EO -,68
Löschung	US96145D1054	WRKCo Inc. Registered Shares DL -,01
Löschung	JP3942600002	Yamaha Corp. Registered Shares o.N.
Löschung	JP3940000007	Yamato Holdings Co. Ltd. Registered Shares o.N.
Neuaufnahme	SE0014781795	Addtech AB Namn-Aktier B SK -,1875
Neuaufnahme	JP3102000001	Aisin Corp. Registered Shares o.N.
Neuaufnahme	US03831W1080	Applovin Corp. Reg.Shares Cl.A DL -,00003
Neuaufnahme	JE00BTDN8H13	Aptiv Holdings Ltd. Registered Shares o.N.

# Deka MSCI World Climate Change ESG UCITS ETF

**Im Berichtszeitraum wurden folgende Indexveränderungen vom Indexanbieter bekannt gegeben, welche im Fonds direkt nachvollzogen wurden:**

Zu- oder Abgang	ISIN	Wertpapiername
Neuaufnahme	US0404132054	Arista Networks Inc. Registered Shares New o.N.
Neuaufnahme	JP3118000003	ASICS Corp. Registered Shares o.N.
Neuaufnahme	US0494681010	Atlassian Corp. Registered Shares Cl.A o.N.
Neuaufnahme	ES0113860A34	Banco de Sabadell S.A. Acciones Nom. Serie A EO -,125
Neuaufnahme	US08265T2087	Bentley Systems Inc. Reg. Shares Cl. B DL -,01
Neuaufnahme	GB00BP0RGD03	Berkeley Group Holdings PLC Reg.Ordinary Shares LS-,056110
Neuaufnahme	US09290D1019	BlackRock Inc. Registered Shares o.N.
Neuaufnahme	FR0000039299	Bolloré SE Actions Port. EO 0,16
Neuaufnahme	IT0000066123	BPER Banca S.p.A. Azioni nom. EO 3
Neuaufnahme	CA1130041058	Brookfield Asset Management Lt Reg.Shares Cl.A Vtg. o.N.
Neuaufnahme	CA11284V1058	Brookfield Renewable Corp. Reg.Shares Cl.A Sub.Vot. o.N.
Neuaufnahme	PA1436583006	Carnival Corp. Paired Ctf(1Sh.Carn.+1SBI P&O)
Neuaufnahme	US1468691027	Carvana Co. Registered Shares o.N.
Neuaufnahme	GB00B033F229	Centrica PLC Reg. Shares LS -,061728395
Neuaufnahme	US19260Q1076	Coinbase Global Inc. Reg. Shares Cl.A DL -,00001
Neuaufnahme	AU0000030678	Coles Group Ltd. Registered Shares o.N.
Neuaufnahme	US20717M1036	Confluent Inc. Reg.Shares Cl.A DL -,00001
Neuaufnahme	US2166485019	Cooper Companies Inc. Registered Shares o.N.
Neuaufnahme	US2199481068	Corpay Inc. Registered Shares o.N.
Neuaufnahme	DE000A40KY26	Covestro AG z.Verkauf eing.Inhaber-Aktien
Neuaufnahme	DE0005470306	CTS Eventim AG & Co. KGaA Inhaber-Aktien o.N.
Neuaufnahme	DE000DTR0CK8	Daimler Truck Holding AG Namens-Aktien o.N.
Neuaufnahme	US25809K1051	DoorDash Inc. Reg. Shares Cl.A DL -,00001
Neuaufnahme	US2605571031	Dow Inc. Reg. Shares DL -,01
Neuaufnahme	US26142V1052	DraftKings Inc. Reg.Shares Cl.A DL -,0001
Neuaufnahme	PTEDP0AM0009	EDP - Energias de Portugal SA Acções Nom. EO 1
Neuaufnahme	US29084Q1004	Emcor Group Inc. Registered Shares DL -,01
Neuaufnahme	AU0000154833	Endeavour Group Ltd. Registered Shares o.N.
Neuaufnahme	JP3386450005	Eneos Holdings Inc. Registered Shares o.N.
Neuaufnahme	SE0015658109	Epiroc AB Namn-Aktier A o.N.
Neuaufnahme	SE0015658117	Epiroc AB Namn-Aktier B o.N.
Neuaufnahme	US30212P3038	Expedia Group Inc. Registered Shares DL-,0001
Neuaufnahme	US31488V1070	Ferguson Enterpris.Inc. Registered Shares o.N.
Neuaufnahme	US35137L1052	Fox Corp. Registered Shares A DL -,01
Neuaufnahme	US35137L2043	Fox Corp. Registered Shares B DL -,01
Neuaufnahme	JP3811000003	Fujikura Ltd. Registered Shares o.N.
Neuaufnahme	US36467J1088	Gaming & Leisure Properties Registered Shares DL -,01
Neuaufnahme	US36266G1076	GE Healthcare Technologies Inc Registered Shares DL -,01
Neuaufnahme	US36828A1016	GE Vernova Inc. Registered Shares o.N.
Neuaufnahme	CA36168Q1046	GFL Environmental Inc. Registered Shs (Sub.Vtg) o.N.
Neuaufnahme	IL0011741688	Global-e Online Ltd. Registered Shares o.N.
Neuaufnahme	US37959E1029	Globe Life Inc. Registered Shares DL 1
Neuaufnahme	KYG4124C1096	Grab Holdings Limited Registered Shares Cl.A o.N.
Neuaufnahme	GB00BMX86B70	Haleon PLC Reg.Shares LS 0,01

# Deka MSCI World Climate Change ESG UCITS ETF

**Im Berichtszeitraum wurden folgende Indexveränderungen vom Indexanbieter bekannt gegeben, welche im Fonds direkt nachvollzogen wurden:**

Zu- oder Abgang	ISIN	Wertpapiername
Neuaufnahme	NZIFTE0003S3	Infratil Ltd. Registered Shares o.N.
Neuaufnahme	LU2290522684	InPost S.A. Actions au Nomin. EO -,01
Neuaufnahme	CA46579R1047	Ivanhoe Mines Ltd. Reg. Shares Class A o.N.
Neuaufnahme	JP3386030005	JFE Holdings Inc. Registered Shares o.N.
Neuaufnahme	US49177J1025	Kenvue Inc. Registered Shares DL -,001
Neuaufnahme	US5049221055	Labcorp Holdings Inc. Registered Shares o.N.
Neuaufnahme	US5128073062	Lam Research Corp. Registered Shares New o.N.
Neuaufnahme	US5312297550	Liberty Media Corp. Reg. Shares C Formula One
Neuaufnahme	BE0003604155	Lotus Bakeries S.A. Actions Nom. o.N.
Neuaufnahme	GB00BKFB1C65	M&G PLC Registered Shares LS -,05
Neuaufnahme	GB0031274896	Marks & Spencer Group PLC Registered Shares LS -,01
Neuaufnahme	US5949724083	MicroStrategy Inc. Reg.Shares ClassA New DL -,001
Neuaufnahme	JP3902400005	Mitsubishi Electric Corp. Registered Shares o.N.
Neuaufnahme	IL0011762130	Monday.com Ltd. Registered Shares
Neuaufnahme	IT0005366767	Nexi S.p.A. Azioni nom. o.N.
Neuaufnahme	US65473P1057	NISOURCE Inc. Registered Shares o.N.
Neuaufnahme	US6293775085	NRG Energy Inc. Registered Shares DL -,01
Neuaufnahme	US67059N1081	Nutanix Inc. Reg. Shares CL A o.N.
Neuaufnahme	US72352L1061	Pinterest Inc. Registered Shares DL-,00001
Neuaufnahme	AU000000PME8	Pro Medicus Ltd. Registered Shares o.N.
Neuaufnahme	NL0013654783	Prosus N.V. Registered Shares EO -,05
Neuaufnahme	US74624M1027	Pure Storage Inc. Reg.Shares Cl.A DL -,0001
Neuaufnahme	NL0015002CX3	Qiagen N.V. Aandelen op naam EO -,01
Neuaufnahme	FR0010451203	Rexel S.A. Actions au Porteur EO 5
Neuaufnahme	US76954A1034	Rivian Automotive Inc. Reg.Shares Cl.A DL -,0001
Neuaufnahme	US7707001027	Robinhood Markets Inc. Reg.Shares Cl.A DL-,0001
Neuaufnahme	US7710491033	Roblox Corp. Reg. Shares Cl.A DL -,0001
Neuaufnahme	LR0008862868	Royal Caribbean Cruises Ltd. Registered Shares DL-,01
Neuaufnahme	US79589L1061	Samsara Inc. Registered Shares A DL -,0001
Neuaufnahme	CH1243598427	Sandoz Group AG Namens-Aktien SF -,05
Neuaufnahme	JP3494600004	SCREEN Holdings Co. Ltd. Registered Shares o.N.
Neuaufnahme	SGXE34184239	Seatrium Ltd. Registered Shares SD
Neuaufnahme	US7841171033	SEI Investment Co. Registered Shares DL -,01
Neuaufnahme	AU000000SVW5	Seven Group Holdings Ltd. Registered Shares o.N.
Neuaufnahme	AU0000364754	SGH Ltd. Registered Shares o.N.
Neuaufnahme	DE000SHL1006	Siemens Healthineers AG Namens-Aktien o.N.
Neuaufnahme	SG1J26887955	Singapore Exchange Ltd. Registered Shares SD -,01
Neuaufnahme	KYG8187G1055	SITC International Hldg.Co.Ltd Registered Shs REG S HD -,10
Neuaufnahme	IE00028FXN24	Smurfit WestRock PLC Registered Shares DL -,01
Neuaufnahme	US8334451098	Snowflake Inc. Reg. Shares Cl.A DL-,0001
Neuaufnahme	JP3732000009	SoftBank Corp. Registered Shares o.N.
Neuaufnahme	US83444M1018	Solventum Corp. Registered Shares DL-,01
Neuaufnahme	IE000IVNQZ81	TE Connectivity PLC Registered Shares DL -,01
Neuaufnahme	GB00BLGZ9862	Tesco PLC Registered Shs LS-,0633333

# Deka MSCI World Climate Change ESG UCITS ETF

Im Berichtszeitraum wurden folgende Indexveränderungen vom Indexanbieter bekannt gegeben, welche im Fonds direkt nachvollzogen wurden:

Zu- oder Abgang	ISIN	Wertpapiername
Neuaufnahme	US88339J1051	The Trade Desk Inc. Reg.Shares A DL -,000001
Neuaufnahme	US8887871080	Toast Inc. Reg. Shares Cl.A DL -,000001
Neuaufnahme	SE0000114837	Trelleborg AB Namn-Aktier B (fria) SK 25
Neuaufnahme	US90364P1057	UiPath Inc. Reg.Shares Cl.A DL-,00001
Neuaufnahme	IT0004810054	Unipol Assicurazioni S.p.A. Azioni nom. o. N.
Neuaufnahme	US91332U1016	Unity Software Inc. Registered Shares DL -,000005
Neuaufnahme	NL00150001Y2	Universal Music Group N.V. Aandelen op naam EO1
Neuaufnahme	US92338C1036	Veralto Corp. Registered Shares o.N.
Neuaufnahme	US92537N1081	Vertiv Holdings Co. Registered Shares A DL -,0001
Neuaufnahme	SE0021628898	Volvo Car AB Namn-Aktier B o.N.
Neuaufnahme	HK0004000045	Wharf (Holdings) Ltd., The Registered Shares o.N.
Neuaufnahme	US9699041011	Williams-Sonoma Inc. Registered Shares DL -,01
Neuaufnahme	GB00BL9YR756	Wise PLC Registered Shares LS -,01
Neuaufnahme	DK0060257814	Zealand Pharma A/S Navne-Aktier DK 1

# Deka MSCI World Climate Change ESG UCITS ETF

Zusammensetzung des Index (%)		
US5949181045	Microsoft Corp. Registered Shares DL-,00000625	7,18
US0378331005	Apple Inc. Registered Shares o.N.	6,49
US88160R1014	Tesla Inc. Registered Shares DL-,001	6,11
US67066G1040	NVIDIA Corp. Registered Shares DL-,001	6,04
US0231351067	Amazon.com Inc. Registered Shares DL -,01	4,26
US11135F1012	Broadcom Inc. Registered Shares DL -,001	1,80
US02079K3059	Alphabet Inc. Reg. Shs Cl. A DL-,001	1,63
US02079K1079	Alphabet Inc. Reg. Shs Cap.Stk Cl. C DL-,001	1,41
US5324571083	Eli Lilly and Company Registered Shares o.N.	1,24
US79466L3024	Salesforce Inc. Registered Shares DL -,001	1,04
US46625H1005	JPMorgan Chase & Co. Registered Shares DL 1	1,00
DE0007164600	SAP SE Inhaber-Aktien o.N.	0,94
US68389X1054	Oracle Corp. Registered Shares DL -,01	0,89
US9311421039	Walmart Inc. Registered Shares DL -,10	0,81
US92826C8394	VISA Inc. Reg. Shares Class A DL -,0001	0,78
US4592001014	Intl Business Machines Corp. Registered Shares DL -,20	0,77
US4781601046	Johnson & Johnson Registered Shares DL 1	0,69
US81762P1021	ServiceNow Inc. Registered Shares DL-,001	0,68
US91324P1021	UnitedHealth Group Inc. Registered Shares DL -,01	0,68
FR0000121972	Schneider Electric SE Actions Port. EO 4	0,64
US57636Q1040	Mastercard Inc. Registered Shares A DL -,0001	0,63
US64110L1061	Netflix Inc. Registered Shares DL -,001	0,55
US4370761029	Home Depot Inc., The Registered Shares DL -,05	0,53
DK0062498333	Novo-Nordisk AS Navne-Aktier B DK 0,1	0,52
US58933Y1055	Merck & Co. Inc. Registered Shares DL-,01	0,48
US17275R1023	Cisco Systems Inc. Registered Shares DL-,001	0,47
US00287Y1091	AbbVie Inc. Registered Shares DL -,01	0,43
US29444U7000	Equinix Inc. Registered Shares DL -,001	0,42
GB0009895292	AstraZeneca PLC Registered Shares DL -,25	0,42
CH0012032048	Roche Holding AG Inhaber-Genußscheine o.N.	0,42
US0605051046	Bank of America Corp. Registered Shares DL 0,01	0,40
CH0012005267	Novartis AG Namens-Aktien SF 0,49	0,40
US0079031078	Advanced Micro Devices Inc. Registered Shares DL -,01	0,37
FR0000121014	LVMH Moët Henn. L. Vuitton SE Actions Port. (C.R.) EO 0,3	0,35
US7475251036	QUALCOMM Inc. Registered Shares DL -,0001	0,35
US9497461015	Wells Fargo & Co. Registered Shares DL 1,666	0,34
IE00B4BNMY34	Accenture PLC Reg.Shares Class A DL-,0000225	0,33
US8825081040	Texas Instruments Inc. Registered Shares DL 1	0,31
US7170811035	Pfizer Inc. Registered Shares DL -,05	0,29
US38141G1040	Goldman Sachs Group Inc., The Registered Shares DL -,01	0,27
US2546871060	Walt Disney Co., The Registered Shares DL -,01	0,27
US5801351017	McDonalds Corp. Registered Shares DL-,01	0,27
US2358511028	Danaher Corp. Registered Shares DL -,01	0,27
US00724F1012	Adobe Inc. Registered Shares o.N.	0,26
JP3435000009	Sony Group Corp. Registered Shares o.N.	0,26
US8725401090	TJX Companies Inc. Registered Shares DL 1	0,25

# Deka MSCI World Climate Change ESG UCITS ETF

Zusammensetzung des Index (%)		
US0258161092	American Express Co. Registered Shares DL -,20	0,25
GB0005405286	HSBC Holdings PLC Registered Shares DL -,50	0,23
FR0000120578	Sanofi S.A. Actions Port. EO 2	0,23
US4612021034	Intuit Inc. Registered Shares DL -,01	0,23
US90353T1007	Uber Technologies Inc. Registered Shares DL -,00001	0,23
US1101221083	Bristol-Myers Squibb Co. Registered Shares DL -,10	0,23
US00206R1023	AT & T Inc. Registered Shares DL 1	0,23
US92343V1044	Verizon Communications Inc. Registered Shares DL -,10	0,22
US78409V1044	S&P Global Inc. Registered Shares DL 1	0,22
IE00059YS762	Linde plc Registered Shares EO -,001	0,22
CA7800871021	Royal Bank of Canada Registered Shares o.N.	0,22
US0404132054	Arista Networks Inc. Registered Shares New o.N.	0,22
US6174464486	Morgan Stanley Registered Shares DL -,01	0,22
US09290D1019	BlackRock Inc. Registered Shares o.N.	0,22
US74340W1036	ProLogis Inc. Registered Shares DL -,01	0,21
US0527691069	Autodesk Inc. Registered Shares o.N.	0,21
DE0007236101	Siemens AG Namens-Aktien o.N.	0,21
US74762E1029	Quanta Services Inc. Registered Shares DL -,00001	0,20
US0311621009	Amgen Inc. Registered Shares DL -,0001	0,20
US1729674242	Citigroup Inc. Registered Shares DL -,01	0,20
US0326541051	Analog Devices Inc. Registered Shares DL -,166	0,20
US7433151039	Progressive Corp. Registered Shares DL 1	0,20
IE00BTN1Y115	Medtronic PLC Registered Shares DL -,0001	0,20
AU000000CBA7	Commonwealth Bank of Australia Registered Shares o.N.	0,20
US9078181081	Union Pacific Corp. Registered Shares DL 2,50	0,19
NL0010273215	ASML Holding N.V. Aandelen op naam EO -,09	0,19
US5486611073	Lowes Companies Inc. Registered Shares DL -,50	0,19
CA82509L1076	Shopify Inc. Reg. Shares A (Sub Voting) oN	0,19
CH0210483332	Cie Financière Richemont SA Namens-Aktien SF 1	0,18
US5738741041	Marvell Technology Inc. Registered Shares DL -,002	0,18
US4824801009	KLA Corp. Registered Shares DL 0,001	0,18
US8085131055	Charles Schwab Corp. Registered Shares DL -,01	0,18
DE0008404005	Allianz SE vink.Namens-Aktien o.N.	0,17
US20030N1019	Comcast Corp. Reg. Shares Class A DL -,01	0,17
US09260D1072	Blackstone Inc. Registered Shares DL -,00001	0,17
US3377381088	Fiserv Inc. Registered Shares DL -,01	0,17
JP3902900004	Mitsubishi UFJ Finl Grp Inc. Registered Shares o.N.	0,17
FR0000120321	L'Oréal S.A. Actions Port. EO 0,2	0,17
US0530151036	Automatic Data Processing Inc. Registered Shares DL -,10	0,16
US4581401001	Intel Corp. Registered Shares DL -,001	0,16
US6974351057	Palo Alto Networks Inc. Registered Shares DL -,0001	0,16
US03027X1000	American Tower Corp. Registered Shares DL -,01	0,16
US8725901040	T-Mobile US Inc. Registered Shares DL -,00001	0,16
US3755581036	Gilead Sciences Inc. Registered Shares DL -,001	0,16
US6541061031	NIKE Inc. Registered Shares Class B o.N.	0,16
GB00B1YW4409	3i Group PLC Registered Shares LS -,738636	0,16

# Deka MSCI World Climate Change ESG UCITS ETF

Zusammensetzung des Index (%)		
US92532F1003	Vertex Pharmaceuticals Inc. Registered Shares DL -,01	0,16
DE0005557508	Deutsche Telekom AG Namens-Aktien o.N.	0,16
US8552441094	Starbucks Corp. Reg. Shares DL -,001	0,16
US58733R1023	Mercadolibre Inc. Registered Shares DL-,001	0,16
CH0244767585	UBS Group AG Namens-Aktien SF -,10	0,15
US9113121068	United Parcel Service Inc. Reg. Shares Class B DL -,01	0,15
US95040Q1040	Welltower Inc. Registered Shares DL 1	0,15
US0320951017	Amphenol Corp. Registered Shares Cl.A DL-,001	0,15
CH0012221716	ABB Ltd. Namens-Aktien SF 0,12	0,15
JP3236200006	Keyence Corp. Registered Shares o.N.	0,15
FR0000052292	Hermes International S.C.A. Actions au Porteur o.N.	0,15
FR0000121667	EssilorLuxottica S.A. Actions Port. EO 0,18	0,15
US58155Q1031	McKesson Corp. Registered Shares DL -,01	0,15
US98978V1035	Zoetis Inc. Registered Shares Cl.A DL -,01	0,15
US5717481023	Marsh & McLennan Cos. Inc. Registered Shares DL 1	0,14
US6200763075	Motorola Solutions Inc. Registered Shares DL -,01	0,14
CH0044328745	Chubb Ltd. Registered Shares SF 24,15	0,14
JP3788600009	Hitachi Ltd. Registered Shares o.N.	0,14
US0028241000	Abbott Laboratories Registered Shares o.N.	0,14
GB00BN7SWP63	GSK PLC Registered Shares LS -,3125	0,14
US5951121038	Micron Technology Inc. Registered Shares DL -,10	0,13
JP3970300004	Recruit Holdings Co. Ltd. Registered Shares o.N.	0,13
US46120E6023	Intuitive Surgical Inc. Registered Shares DL -,001	0,13
US22788C1053	Crowdstrike Holdings Inc Registered Shs Cl.A DL-,0005	0,13
US0367521038	Elevance Health Inc. Registered Shares DL -,01	0,13
US0758871091	Becton, Dickinson & Co. Registered Shares DL 1	0,12
GB00B2B0DG97	Relx PLC Registered Shares LS -,144397	0,12
CA8911605092	Toronto-Dominion Bank, The Registered Shares o.N.	0,12
US45866F1049	Intercontinental Exchange Inc. Registered Shares DL -,01	0,12
CH0011075394	Zurich Insurance Group AG Nam.-Aktien SF 0,10	0,12
GB0002374006	Diageo PLC Reg. Shares LS -,28935185	0,12
US87612E1064	Target Corp. Registered Shares DL -,0833	0,12
JP3633400001	Toyota Motor Corp. Registered Shares o.N.	0,12
US70450Y1038	PayPal Holdings Inc. Reg. Shares DL -,0001	0,12
CH0024608827	Partners Group Holding AG Namens-Aktien SF -,01	0,12
US94106L1098	Waste Management Inc. Registered Shares DL -,01	0,12
IT0003128367	ENEL S.p.A. Azioni nom. EO 1	0,11
JP3802300008	Fast Retailing Co. Ltd. Registered Shares o.N.	0,11
US12572Q1058	CME Group Inc. Registered Shares DL-,01	0,11
US31428X1063	Fedex Corp. Registered Shares DL -,10	0,11
AU000000CSL8	CSL Ltd. Registered Shares o.N.	0,11
US1255231003	Cigna Group, The Registered Shares DL 1	0,11
US6153691059	Moodys Corp. Registered Shares DL-,01	0,11
US1264081035	CSX Corp. Registered Shares DL 1	0,11
US1273871087	Cadence Design Systems Inc. Registered Shares DL 0,01	0,11
US8288061091	Simon Property Group Inc. Reg. Paired Shares DL-,0001	0,11

# Deka MSCI World Climate Change ESG UCITS ETF

Zusammensetzung des Index (%)		
FR0000120073	Air Liquide-SA Ét.Expl.P.G.Cl. Actions Port. EO 5,50	0,11
ES0148396007	Industria de Diseño Textil SA Acciones Port. EO 0,03	0,11
US8716071076	Synopsys Inc. Registered Shares DL -,01	0,11
US1696561059	Chipotle Mexican Grill Inc. Registered Shares DL -,01	0,10
HK0000069689	AIA Group Ltd Registerd Shares o.N.	0,10
US03831W1080	Applovin Corp. Reg.Shares Cl.A DL -,00003	0,10
US2538681030	Digital Realty Trust Inc. Registered Shares DL -,01	0,10
ES0113900J37	Banco Santander S.A. Acciones Nom. EO 0,50	0,10
US14040H1059	Capital One Financial Corp. Registered Shares DL -,01	0,10
FR0000125486	VINCI S.A. Actions Port. EO 2,50	0,10
US3364331070	First Solar Inc. Registered Shares DL -,001	0,10
US6934751057	PNC Financial Services Group Registered Shares DL 5	0,10
DE0008430026	Münchener Rückvers.-Ges. AG vink.Namens-Aktien o.N.	0,10
US6558441084	Norfolk Southern Corp. Registered Shares DL 1	0,10
IE00BLPIHW54	AON PLC Registered Shares A DL -,01	0,10
AU000000WES1	Wesfarmers Ltd. Registered Shares o.N.	0,10
NL0011585146	Ferrari N.V. Aandelen op naam EO -,01	0,10
US75886F1075	Regeneron Pharmaceuticals Inc. Registered Shares DL -,001	0,10
GB00B0SWJX34	London Stock Exchange GroupPLC Reg. Shares LS 0,069186047	0,10
US0382221051	Applied Materials Inc. Registered Shares o.N.	0,10
US1266501006	CVS Health Corp. Registered Shares DL -,01	0,10
NL0013654783	Prosus N.V. Registered Shares EO -,05	0,10
US1011371077	Boston Scientific Corp. Registered Shares DL -,01	0,10
US1729081059	Cintas Corp. Registered Shares o.N.	0,09
NL0009538784	NXP Semiconductors NV Aandelen aan toonder EO -,20	0,09
CA13646K1084	Canadian Paci.Kansas City Ltd. Registered Shares o.N.	0,09
US9113631090	United Rentals Inc. Registered Shares DL -,01	0,09
JP3475350009	Daiichi Sankyo Co. Ltd. Registered Shares o.N.	0,09
US9029733048	U.S. Bancorp Registered Shares DL -,01	0,09
FR0000120628	AXA S.A. Actions Port. EO 2,29	0,09
US03769M1062	Apollo Global Management(New.) Registered Shares DL -,00001	0,09
US34959E1091	Fortinet Inc. Registered Shares DL -,001	0,09
CA0636711016	Bank of Montreal Registered Shares CD 2	0,09
CA21037X1006	Constellation Software Inc. Registered Shares o.N.	0,09
US3635761097	Gallagher & Co., Arthur J. Registered Shares DL 1	0,09
US7561091049	Realty Income Corp. Registered Shares DL 1	0,09
US74460D1090	Public Storage Registered Shares DL -,10	0,09
FR0014003TT8	Dassault Systemes SE Actions Port. EO 0,10	0,09
US7782961038	Ross Stores Inc. Registered Shares DL -,01	0,09
US03073E1055	Cencora Inc. Registered Shares DL -,01	0,09
US8636671013	Stryker Corp. Registered Shares DL -,10	0,09
FR0000131104	BNP Paribas S.A. Actions Port. EO 2	0,09
CH0013841017	Lonza Group AG Namens-Aktien SF 1	0,09
US05464C1018	Axon Enterprise Inc. Registered Shares DL -,00001	0,09
JP3756600007	Nintendo Co. Ltd. Registered Shares o.N.	0,09
US0640581007	Bk of New York MellonCorp.,The Registered Shares DL -,01	0,09



# Deka MSCI World Climate Change ESG UCITS ETF

Zusammensetzung des Index (%)		
JP3910660004	Tokio Marine Holdings Inc. Registered Shares o.N.	0,09
JP3837800006	Hoya Corp. Registered Shares o.N.	0,08
CH0432492467	Alcon AG Namens-Aktien SF -,04	0,08
US6516391066	Newmont Corp. Registered Shares DL 1,60	0,08
US40412C1018	HCA Healthcare Inc. Registered Shares DL -,01	0,08
US7766961061	Roper Technologies Inc. Registered Shares DL -,01	0,08
ES0113211835	Banco Bilbao Vizcaya Argent. Acciones Nom. EO 0,49	0,08
IE000IVNQZ81	TE Connectivity PLC Registered Shares DL -,01	0,08
IE0001827041	CRH PLC Registered Shares EO -,32	0,08
US5949724083	MicroStrategy Inc. Reg.Shares ClassA New DL -,001	0,08
DK0061539921	Vestas Wind Systems A/S Navne-Aktier DK -,20	0,08
JP3463000004	Takeda Pharmaceutical Co. Ltd. Registered Shares o.N.	0,08
US3848021040	Grainger Inc., W.W. Registered Shares DL 1	0,08
IT0005239360	UniCredit S.p.A. Azioni nom. o.N.	0,08
CA0084741085	Agnico Eagle Mines Ltd. Registered Shares o.N.	0,08
IE00B8KQN827	Eaton Corporation PLC Registered Shares DL -,01	0,08
SE0017486889	Atlas Copco AB Namn-Aktier A SK-,052125	0,08
US5500211090	Lululemon Athletica Inc. Registered Shares o.N.	0,08
GB00B24CGK77	Reckitt Benckiser Group Registered Shares LS -,10	0,08
US00846U1016	Agilent Technologies Inc. Registered Shares DL -,01	0,08
US12504L1098	CBRE Group Inc. Reg. Shares Class A DL -,01	0,08
JP3122400009	Advantest Corp. Registered Shares o.N.	0,08
US2441991054	Deere & Co. Registered Shares DL 1	0,08
JP3783600004	East Japan Railway Co. Registered Shares o.N.	0,08
US0090661010	Airbnb Inc. Registered Shares DL -,01	0,08
US89832Q1094	Truist Financial Corp. Registered Shares DL 5	0,08
JP3436100006	SoftBank Group Corp. Registered Shares o.N.	0,08
GB00BD6K4575	Compass Group PLC Registered Shares LS -,1105	0,08
US0010551028	AFLAC Inc. Registered Shares DL -,10	0,08
DE0006231004	Infineon Technologies AG Namens-Aktien o.N.	0,08
DK0060079531	DSV A/S Indehaver Aktier DK 1	0,08
BE0974293251	Anheuser-Busch InBev S.A./N.V. Actions au Port. o.N.	0,08
US0311001004	AMETEK Inc. Registered Shares DL -,01	0,08
US89417E1091	Travelers Companies Inc.,The Registered Shares o.N.	0,08
CA0641491075	Bank of Nova Scotia, The Registered Shares o.N.	0,08
US98138H1014	Workday Inc. Registered Shares A DL -,001	0,08
FR0000125007	Compagnie de Saint-Gobain S.A. Actions au Porteur (C.R.) EO 4	0,08
US92537N1081	Vertiv Holdings Co. Registered Shares A DL -,0001	0,08
US4943681035	Kimberly-Clark Corp. Registered Shares DL 1,25	0,08
US49177J1025	Kenvue Inc. Registered Shares DL -,001	0,07
US22822V1017	Crown Castle Inc. Reg. Shares new DL -,01	0,07
US19260Q1076	Coinbase Global Inc. Reg. Shares Cl.A DL -,00001	0,07
US23331A1097	D.R. Horton Inc. Registered Shares DL -,01	0,07
DE000A1EWWW0	adidas AG Namens-Aktien o.N.	0,07
AU000000GMG2	Goodman Group Registered Stapled Secs o.N.	0,07
CA1360691010	Canadian Imperial Bk of Comm. Registered Shares o.N.	0,07

# Deka MSCI World Climate Change ESG UCITS ETF

Zusammensetzung des Index (%)		
US3119001044	Fastenal Co. Registered Shares DL -,01	0,07
US25809K1051	DoorDash Inc. Reg. Shares Cl.A DL -,00001	0,07
US03076C1062	Ameriprise Financial Inc. Registered Shares DL -,01	0,07
CH0010645932	Givaudan SA Namens-Aktien SF 10	0,07
US09857L1089	Booking Holdings Inc. Registered Shares DL-,008	0,07
JP3566800003	Central Japan Railway Co. Registered Shares o.N.	0,07
CA56501R1064	Manulife Financial Corp. Registered Shares o.N.	0,07
US8334451098	Snowflake Inc. Reg. Shares Cl.A DL-,0001	0,07
US59156R1086	MetLife Inc. Registered Shares DL -,01	0,07
DE0005552004	Deutsche Post AG Namens-Aktien o.N.	0,07
AU000000MQG1	Macquarie Group Ltd. Registered Shares o.N.	0,07
US46266C1053	IQVIA Holdings Inc. Registered Shares DL -,01	0,07
US88339J1051	The Trade Desk Inc. Reg.Shares A DL -,000001	0,07
AU000000ANZ3	ANZ Group Holdings Ltd. Registered Shares o.N.	0,07
US45687V1061	Ingersoll-Rand Inc. Registered Shares DL -,01	0,07
US0200021014	Allstate Corp., The Registered Shares DL -,01	0,07
GB0031348658	Barclays PLC Registered Shares LS 0,25	0,07
US2547091080	Discover Financial Services Registered Shares DL -,01	0,07
US8522341036	Block Inc. Registered Shs Class A	0,07
JP3496400007	KDDI Corp. Registered Shares o.N.	0,07
US68902V1070	Otis Worldwide Corp. Registered Shares DL -,01	0,07
SE0015811963	Investor AB Namn-Aktier B (fria) o.N.	0,07
US0494681010	Atlassian Corp. Registered Shares Cl.A o.N.	0,07
US00766T1007	AECOM Registered Shares DL -,01	0,07
GB00BMX86B70	Haleon PLC Reg.Shares LS 0,01	0,07
US45168D1046	IDEXX Laboratories Inc. Registered Shares DL -,10	0,07
US8718291078	Sysco Corp. Registered Shares DL 1	0,07
US2172041061	Copart Inc. Registered Shares o.N.	0,07
NL0011821202	ING Groep N.V. Aandelen op naam EO -,01	0,07
US9297401088	Westinghouse Air Br. Tech.Corp Registered Shares DL -,01	0,06
US0268747849	American International Grp Inc Registered Shares New DL 2,50	0,06
US5128073062	Lam Research Corp. Registered Shares New o.N.	0,06
US6795801009	Old Dominion Freight Line Inc. Registered Shares DL -,10	0,06
US7043261079	Paychex Inc. Registered Shares DL -,01	0,06
US49271V1008	Keurig Dr Pepper Inc. Registered Shares DL -,01	0,06
CH0126881561	Swiss Re AG Namens-Aktien SF -,10	0,06
DE0005810055	Deutsche Börse AG Namens-Aktien o.N.	0,06
US7607591002	Republic Services Inc. Registered Shares DL -,01	0,06
CA94106B1013	Waste Connections Inc. Registered Shares o.N.	0,06
HK0388045442	Hongkong Exch. + Clear. Ltd. Registered Shs (BL 100) o.N.	0,06
NL0011794037	Ahold Delhaize N.V., Konkinkl. Aandelen aan toonder EO -,01	0,06
GB00B19NLV48	Experian PLC Registered Shares DL -,10	0,06
US22160N1090	CoStar Group Inc. Registered Shares DL -,01	0,06
US61174X1090	Monster Beverage Corp. (NEW) Registered Shares DL -,005	0,06
US30225T1025	Extra Space Storage Inc. Reg.Shs of Benef. Int. DL -,01	0,06
US24703L2025	Dell Technologies Inc. Registered Shares C DL -,01	0,06

# Deka MSCI World Climate Change ESG UCITS ETF

Zusammensetzung des Index (%)		
US3032501047	Fair Isaac Corp. Registered Shares DL -,01	0,06
IE00BWT6H894	Flutter Entertainment PLC Registered Shares EO -,09	0,06
US31620M1062	Fidelity Natl Inform.Svcs Inc. Registered Shares DL -,01	0,06
CH0114405324	Garmin Ltd. Namens-Aktien SF 0,10	0,06
US2786421030	eBay Inc. Registered Shares DL -,001	0,06
LR0008862868	Royal Caribbean Cruises Ltd. Registered Shares DL -,01	0,06
GB0008706128	Lloyds Banking Group PLC Registered Shares LS -,10	0,06
US7443201022	Prudential Financial Inc. Registered Shares DL -,01	0,06
NL0000395903	Wolters Kluwer N.V. Aandelen op naam EO -,12	0,06
US0534841012	Avalonbay Communities Inc. Registered Shares DL -,01	0,06
US7739031091	Rockwell Automation Inc. Registered Shares DL 1	0,06
US14149Y1082	Cardinal Health Inc. Registered Shares o.N.	0,06
US3703341046	General Mills Inc. Registered Shares DL -,10	0,06
US9256521090	Vici Properties Inc. Registered Shares DL -,01	0,06
US46284V1017	Iron Mountain Inc. Registered Shares DL -,01	0,06
US98419M1009	Xylem Inc. Registered Shares DL -,01	0,06
US8243481061	Sherwin-Williams Co. Registered Shares DL 1	0,06
US8923561067	Tractor Supply Co. Registered Shares DL -,008	0,06
US1924461023	Cognizant Technology Sol.Corp. Reg. Shs Class A DL -,01	0,06
JP3519400000	Chugai Pharmaceutical Co. Ltd. Registered Shares o.N.	0,06
PTEDP0AM0009	EDP - Energias de Portugal SA Acções Nom. EO 1	0,06
US6098391054	Monolithic Power Systems Inc. Registered Shares DL -,001	0,06
US7010941042	Parker-Hannifin Corp. Registered Shares DL -,50	0,06
SG1S04926220	Oversea-Chinese Bnkg Corp.Ltd. Registered Shares SD -,50	0,06
US49338L1035	Keysight Technologies Inc. Registered Shares DL -,01	0,06
US2193501051	Corning Inc. Registered Shares DL -,50	0,06
US5260571048	Lennar Corp. Reg. Shares Cl. A DL -,10	0,06
US18915M1071	Cloudflare Inc. Registered Shs Cl.A DL -,001	0,06
US92345Y1064	Verisk Analytics Inc. Registered Shs DL -,001	0,06
US3666511072	Gartner Inc. Reg. Shares DL -,0005	0,06
IT0003242622	Terna Rete Elettrica Nazio.SpA Azioni nom. EO -,22	0,06
GB0000536739	Ashtead Group PLC Registered Shares LS -,10	0,05
US40434L1052	HP Inc. Registered Shares DL -,01	0,05
US5719032022	Marriott International Inc. Reg. Shares Class A DL -,01	0,05
US43300A2033	Hilton Worldwide Holdings Inc. Registered Shares DL -,01	0,05
US23804L1035	Datadog Inc. Reg. Shares Class A DL-,00001	0,05
GB00BLGZ9862	Tesco PLC Registered Shs LS-,0633333	0,05
US5926881054	Mettler-Toledo Intl Inc. Registered Shares DL -,01	0,05
US42824C1099	Hewlett Packard Enterprise Co. Registered Shares DL -,01	0,05
SE0007100581	Assa-Abloy AB Namn-Aktier B SK -,33	0,05
US30161N1019	Exelon Corp. Registered Shares o.N.	0,05
IE00BK9ZQ967	Trane Technologies PLC Registered Shares DL 1	0,05
US5950171042	Microchip Technology Inc. Registered Shares DL -,001	0,05
JP3242800005	Canon Inc. Registered Shares o.N.	0,05
US4435731009	HubSpot Inc. Registered Shares DL -,001	0,05
US34959J1088	Fortive Corp. Registered Shares DL -,01	0,05

# Deka MSCI World Climate Change ESG UCITS ETF

Zusammensetzung des Index (%)		
US12514G1085	CDW Corp. Registered Shares DL -,01	0,05
NL0010832176	argenx SE Aandelen aan toonder EO -,10	0,05
IE0004927939	Kingspan Group PLC Registered Shares EO -,13	0,05
CA9628791027	Wheaton Precious Metals Corp. Registered Shares o.N.	0,05
US21036P1084	Constellation Brands Inc. Reg. Shs Cl.A DL -,01	0,05
CA4488112083	Hydro One Ltd. Registered Shares o.N.	0,05
US1468691027	Carvana Co. Registered Shares o.N.	0,05
CA25675T1075	Dollarama Inc. Registered Shares o.N.	0,05
US29355A1079	Enphase Energy Inc. Registered Shares DL -,01	0,05
US03990B1017	Ares Management Corp. Reg.Shares Class A DL -,01	0,05
JP3732000009	SoftBank Corp. Registered Shares o.N.	0,05
JP3802400006	Fanuc Corp. Registered Shares o.N.	0,05
FR0010307819	Legrand S.A. Actions au Port. EO 4	0,05
US9224751084	Veeva System Inc. Registered Shares A DL -,00001	0,05
JP3914400001	Murata Manufacturing Co. Ltd. Registered Shares o.N.	0,05
US4523081093	Illinois Tool Works Inc. Registered Shares o.N.	0,05
US9699041011	Williams-Sonoma Inc. Registered Shares DL -,01	0,05
JP3548600000	Disco Corp. Registered Shares o.N.	0,05
US4448591028	Humana Inc. Registered Shares DL -,166	0,05
NL0012969182	Adyen N.V. Aandelen op naam EO -,01	0,05
US2435371073	Deckers Outdoor Corp. Registered Shares DL -,01	0,05
BMG0450A1053	Arch Capital Group Ltd. Registered Shares DL -,01	0,05
AU000000TCL6	Transurban Group Triple Stapled Securities o.N.	0,05
US6311031081	Nasdaq Inc. Registered Shares DL -,01	0,05
DE0005140008	Deutsche Bank AG Namens-Aktien o.N.	0,05
GB00BM8PJY71	NatWest Group PLC Registered Shares LS 1,0769	0,05
US92338C1036	Veralto Corp. Registered Shares o.N.	0,05
BE0003739530	UCB S.A. Actions Nom. o.N.	0,05
US64110D1046	NetApp Inc. Registered Shares o. N.	0,05
JP3571400005	Tokyo Electron Ltd. Registered Shares o.N.	0,05
FI0009000681	Nokia Oyj Registered Shares EO 0,06	0,05
US1713401024	Church & Dwight Co. Inc. Registered Shares DL 1	0,05
JP3893200000	Mitsui Fudosan Co. Ltd. Registered Shares o.N.	0,05
US15135B1017	Centene Corp. Registered Shares DL -,001	0,05
US02043Q1076	Alnylam Pharmaceuticals Inc Registered Shares DL -,0001	0,05
SE0015961909	Hexagon AB Namn-Aktier B (fria) o.N.	0,05
CA8667961053	Sun Life Financial Inc. Registered Shares o.N.	0,05
US2944291051	Equifax Inc. Registered Shares DL 1,25	0,05
US92276F1003	Ventas Inc. Registered Shares DL -,25	0,05
US67103H1077	O'Reilly Automotive Inc.[New] Registered Shares DL -,01	0,05
IE00BDB6Q211	Willis Towers Watson PLC Registered Shares o.N.	0,05
US9418481035	Waters Corp. Registered Shares DL -,01	0,05
US9553061055	West Pharmaceutic.Services Inc Registered Shares DL -,25	0,04
US9884981013	Yum! Brands, Inc. Registered Shares o.N.	0,04
US4165151048	Hartford Finl SvcsGrp Inc.,The Registered Shares DL -,01	0,04
ES0109067019	Amadeus IT Group S.A. Acciones Port. EO 0,01	0,04

# Deka MSCI World Climate Change ESG UCITS ETF

Zusammensetzung des Index (%)		
US29476L1070	Equity Residential Reg.Shs of Benef. Int. DL -,01	0,04
US7710491033	Roblox Corp. Reg. Shares Cl.A DL -,0001	0,04
AU000000WOW2	Woolworths Group Ltd. Registered Shares o.N.	0,04
US0304201033	American Water Works Co. Inc. Registered Shares DL -,01	0,04
CA92938W2022	WSP Global Inc. Registered Shares o.N.	0,04
US62944T1051	NVR Inc. Registered Shares DL -,01	0,04
JP3538800008	TDK Corp. Registered Shares o.N.	0,04
JP3818000006	Fujitsu Ltd. Registered Shares o.N.	0,04
CA45823T1066	Intact Financial Corp. Registered Shares o.N.	0,04
US7547301090	Raymond James Financial Inc. Registered Shares DL -,01	0,04
US0394831020	Archer Daniels Midland Co. Registered Shares o.N.	0,04
US8740541094	Take-Two Interactive Softw.Inc Registered Shares DL -,01	0,04
JP3866800000	Panasonic Holdings Corp. Registered Shares o.N.	0,04
SG1M31001969	United Overseas Bank Ltd. Registered Shares SD 1	0,04
US16119P1084	Charter Communications Inc. Reg. Sh. Class A DL-,001	0,04
JP3890350006	Sumitomo Mitsui Financ. Group Registered Shares o.N.	0,04
SE0017486897	Atlas Copco AB Namn-Aktier B(fria) o.N.	0,04
JP3188220002	Otsuka Holdings Company Ltd. Registered Shares o.N.	0,04
US2788651006	Ecolab Inc. Registered Shares DL 1	0,04
US55261F1049	M&T Bank Corp. Registered Shares DL -,50	0,04
US03662Q1058	Ansys Inc. Registered Shares DL -,01	0,04
US7458671010	Pulte Group Inc. Registered Shares DL -,01	0,04
DE0005190003	Bayerische Motoren Werke AG Stammaktien EO 1	0,04
IT0000062072	Generali S.p.A. Azioni nom. o.N.	0,04
US78410G1040	SBA Communications Corp. Reg. Shares Class A DL -,01	0,04
DE000A1ML7J1	Vonovia SE Namens-Aktien o.N.	0,04
US98956P1021	Zimmer Biomet Holdings Inc. Registered Shares DL -,01	0,04
FR0000120693	Pernod Ricard S.A. Actions Port. (C.R.) o.N.	0,04
US2855121099	Electronic Arts Inc. Registered Shares DL -,01	0,04
US8574771031	State Street Corp. Registered Shares DL 1	0,04
JP3164720009	Renesas Electronics Corp. Registered Shares o.N.	0,04
US5732841060	Martin Marietta Materials Inc. Registered Shares DL -,01	0,04
US4435106079	Hubbell Inc. Registered Shares DL -,01	0,04
US3802371076	GoDaddy Inc. Registered Shares Cl.A DL-,001	0,04
NL0015001FS8	Ferrovial SE Registered Shares EO-,01	0,04
JP3735400008	Nippon Tel. and Tel. Corp. Registered Shares o.N.	0,04
IE00BFY8C754	Steris PLC Registered Shares DL 0,0010	0,04
SE0000108656	Telefonaktiebolaget L.M.Erics. Namn-Aktier B (fria) o.N.	0,04
US9581021055	Western Digital Corp. Registered Shares DL -,01	0,04
US37940X1028	Global Payments Inc. Registered Shares o.N.	0,04
ES0173093024	Redeia Corporacion S.A. Acciones Port. EO -,50	0,04
FR0000125338	Capgemini SE Actions Port. EO 8	0,04
JP3162600005	SMC Corp. Registered Shares o.N.	0,04
US4878361082	Kellanova Co. Registered Shares DL -,25	0,04
US6821891057	ON Semiconductor Corp. Registered Shares DL -,01	0,04
US29084Q1004	Emcor Group Inc. Registered Shares DL -,01	0,04

# Deka MSCI World Climate Change ESG UCITS ETF

Zusammensetzung des Index (%)		
DK0060094928	Orsted A/S Indehaver Aktier DK 10	0,04
US4523271090	Illumina Inc. Registered Shares DL -,01	0,04
CA3039011026	Fairfax Finl Holdings Ltd. Reg. Shares (Sub. Vtg) o.N.	0,04
US88579Y1010	3M Co. Registered Shares DL -,01	0,04
US4278661081	Hershey Co., The Registered Shares DL 1,-	0,04
US8816242098	Teva Pharmaceutical Inds Ltd. Reg. Shs.(Sp.ADRs)/1 IS-,10	0,04
US11133T1034	Broadridge Financial Solutions Registered Shares DL -,01	0,04
US7707001027	Robinhood Markets Inc. Reg.Shares Cl.A DL-,0001	0,04
US90384S3031	Ulta Beauty Inc. Registered Shares DL -,01	0,04
US74624M1027	Pure Storage Inc. Reg.Shares Cl.A DL -,0001	0,04
US87165B1035	Synchrony Financial Registered Shares DL -,001	0,04
DK0060336014	Novonesis A/S Navne-Aktier B DK 2	0,04
US50212V1008	LPL Financial Holdings Inc. Registered Shares DL -,01	0,04
JP3890310000	MS&AD Insurance Grp Hldgs Inc. Registered Shares o.N.	0,04
US3167731005	Fifth Third Bancorp Registered Shares o.N.	0,04
CH1243598427	Sandoz Group AG Namens-Aktien SF -,05	0,04
CA5394811015	Loblaw Companies Ltd. Registered Shares o.N.	0,04
JP3659000008	West Japan Railway Co. Registered Shares o.N.	0,04
US5184391044	Estée Lauder Compan. Inc., The Reg. Shares Class A DL -,01	0,04
CA6330671034	National Bank of Canada Registered Shares o.N.	0,04
FR0000124141	Veolia Environnement S.A. Actions au Porteur EO 5	0,04
NL0000009165	Heineken N.V. Aandelen aan toonder EO 1,60	0,04
CA8849038085	Thomson Reuters Corp. Registered Shares o.N.	0,04
FR0010220475	Alstom S.A. Actions Port. EO 7	0,04
US5007541064	Kraft Heinz Co., The Registered Shares DL -,01	0,04
US74144T1088	T. Rowe Price Group Inc. Registered Shares DL -,20	0,04
JP3505000004	Daiwa House Industry Co. Ltd. Registered Shares o.N.	0,04
US2166485019	Cooper Companies Inc. Registered Shares o.N.	0,04
IE00BKVD2N49	Seagate Technolog.Holdings PLC Registered Shares DL -,00001	0,03
IT0004176001	Prysmian S.p.A. Azioni nom. EO 0,10	0,03
US14448C1045	Carrier Global Corp. Registered Shares DL -,01	0,03
DE0006599905	Merck KGaA Inhaber-Aktien o.N.	0,03
US9022521051	Tyler Technologies Inc. Registered Shares DL -,01	0,03
US0533321024	AutoZone Inc. Registered Shares DL -,01	0,03
US8962391004	Trimble Inc. Registered Shares o.N.	0,03
GB0004082847	Standard Chartered PLC Registered Shares DL -,50	0,03
JP3371200001	Shin-Etsu Chemical Co. Ltd. Registered Shares o.N.	0,03
US3156161024	F5 Inc. Registered Shares o.N.	0,03
JP3165000005	Sompo Holdings Inc. Registered Shares o.N.	0,03
AU000000ALL7	Aristocrat Leisure Ltd. Registered Shares o.N.	0,03
JP3476480003	Dai-ichi Life Holdings Inc. Registered Shares o.N.	0,03
US1152361010	Brown & Brown Inc. Registered Shares DL -,10	0,03
US2971781057	Essex Property Trust Inc. Registered Shares DL -,0001	0,03
US2199481068	Corpay Inc. Registered Shares o.N.	0,03
US36828A1016	GE Vernova Inc. Registered Shares o.N.	0,03
US8330341012	Snap-on Inc. Registered Shares DL 1	0,03

# Deka MSCI World Climate Change ESG UCITS ETF

Zusammensetzung des Index (%)		
FR0000121485	Kering S.A. Actions Port. EO 4	0,03
US46187W1071	Invitation Homes Inc. Registered Shares DL -,01	0,03
IE00BY7QL619	Johnson Controls Internat. PLC Registered Shares DL -,01	0,03
US1890541097	Clorox Co., The Registered Shares DL 1	0,03
IL0002730112	NICE Ltd. Registered Shares IS 1	0,03
US12008R1077	Builders Firstsource Inc. Registered Shares DL -,01	0,03
US8807701029	Teradyne Inc. Registered Shares DL -,125	0,03
JP3942400007	Astellas Pharma Inc. Registered Shares o.N.	0,03
HK0669013440	Techtronic Industries Co. Ltd. Reg.Subdivided Shares o.N.	0,03
JP3205800000	Kao Corp. Registered Shares o.N.	0,03
NL0000687663	AerCap Holdings N.V. Aandelen op naam EO -,01	0,03
US5797802064	McCormick & Co. Inc. Reg. Shares (Non Voting) o.N.	0,03
US6937181088	Paccar Inc. Registered Shares DL 1	0,03
AU000000NAB4	National Australia Bank Ltd. Registered Shares o.N.	0,03
JP3733000008	NEC Corp. Registered Shares o.N.	0,03
CH1216478797	DSM-Firmenich AG Namens-Aktien EO -,01	0,03
AU000000WBC1	Westpac Banking Corp. Registered Shares o.N.	0,03
CA12532H1047	CGI Inc. Reg.Shs Class A (Sub.Vtg) o.N.	0,03
CH0030170408	Geberit AG Nam.-Akt. (Dispost.) SF -,10	0,03
CH0012549785	Sonova Holding AG Namens-Aktien SF 0,05	0,03
FR0000130577	Publicis Groupe S.A. Actions Port. EO 0,40	0,03
US4663131039	Jabil Inc. Registered Shares DL -,001	0,03
JP3200450009	ORIX Corp. Registered Shares o.N.	0,03
US37045V1008	General Motors Co. Registered Shares DL -,01	0,03
US9344231041	Warner Bros. Discovery Inc. Reg. Shares Series A DL-,01	0,03
CH0014852781	Swiss Life Holding AG Namens-Aktien SF 0,10	0,03
US59522J1034	Mid-America Apartm. Comm. Inc. Registered Shares DL -,01	0,03
US8581191009	Steel Dynamics Inc. Registered Shares DL-,0025	0,03
US1220171060	Burlington Stores Inc. Registered Shares DL -,0001	0,03
US0865161014	Best Buy Co. Inc. Registered Shares DL -,10	0,03
US69370C1009	PTC Inc. Registered Shares DL -,01	0,03
FI0009013403	KONE Oyj Registered Shares Cl.B o.N.	0,03
JP3198900007	Oriental Land Co. Ltd. Registered Shares o.N.	0,03
AT0000746409	Verbund AG Inhaber-Aktien A o.N.	0,03
GB0007099541	Prudential PLC Registered Shares LS -,05	0,03
US1423391002	Carlisle Cos. Inc. Registered Shares DL 1	0,03
US45167R1041	IDEX Corp. Registered Shares DL -,01	0,03
AU0000030678	Coles Group Ltd. Registered Shares o.N.	0,03
US5380341090	Live Nation Entertainment Inc. Registered Shares DL -,01	0,03
US7595091023	Reliance Inc. Registered Shares o.N.	0,03
US6658591044	Northern Trust Corp. Registered Shares DL 1,666	0,03
US5745991068	Masco Corp. Registered Shares DL 1	0,03
US0718131099	Baxter International Inc. Registered Shares DL 1	0,03
US3021301094	Expeditors Intl of Wash. Inc. Registered Shares DL -,01	0,03
US90138F1021	Twilio Inc. Registered Shares o.N.	0,03
ES0105046009	Aena SME S.A. Acciones Port. EO 10	0,03

# Deka MSCI World Climate Change ESG UCITS ETF

Zusammensetzung des Index (%)		
US4461501045	Huntington Bancshares Inc. Registered Shares DL-,01	0,03
JP3388200002	Aeon Co. Ltd. Registered Shares o.N.	0,03
IE00BLS09M33	Pentair PLC Registered Shares DL -,01	0,03
US2371941053	Darden Restaurants Inc. Registered Shares o.N.	0,03
US98980L1017	Zoom Communications Inc. Registered Shs Cl.A DL -,001	0,03
US2310211063	Cummins Inc. Registered Shares DL 2,50	0,03
JP3899600005	Mitsubishi Estate Co. Ltd. Registered Shares o.N.	0,03
US6907421019	Owens Corning (New) Registered Shares DL -,01	0,03
FR0000130809	Société Générale S.A. Actions Port. EO 1,25	0,03
JP3885780001	Mizuho Financial Group Inc. Registered Shares o.N.	0,03
US2566771059	Dollar General Corp. (New) Registered Shares DL -,875	0,03
US1720621010	Cincinnati Financial Corp. Registered Shares DL 2	0,03
IT0000072618	Intesa Sanpaolo S.p.A. Azioni nom. o.N.	0,03
CH1175448666	Straumann Holding AG Namens-Aktien SF 0,01	0,03
US49446R1095	Kimco Realty Corp. Registered Shares DL -,01	0,03
US12503M1080	Cboe Global Markets Inc. Registered Shares DL -,01	0,03
CA1130041058	Brookfield Asset Management Lt Reg.Shares Cl.A Vtg. o.N.	0,03
US28176E1082	Edwards Lifesciences Corp. Registered Shares DL 1	0,03
US7140461093	Revvity Inc. Registered Shares DL 1	0,03
US8666741041	Sun Communities Inc. Registered Shares DL -,01	0,03
SG1L01001701	DBS Group Holdings Ltd. Registered Shares SD 1	0,03
US2567461080	Dollar Tree Inc. Registered Shares DL -,01	0,03
US4364401012	Hologic Inc. Registered Shares DL -,01	0,03
GB00BDCPN049	Coca-Cola Europacific Pa. PLC Registered Shares EO -,01	0,03
DK0010274414	Danske Bank AS Navne-Aktier DK 10	0,03
NL0000226223	STMicroelectronics N.V. Aandelen aan toonder EO 1,04	0,03
NL00150001Y2	Universal Music Group N.V. Aandelen op naam EO1	0,03
FI4000552500	Sampo OYJ Registered Shares Cl.A o.N.	0,03
US0152711091	Alexandria Real Est. Equ. Inc. Registered Shares DL -,01	0,03
US05352A1007	Avantor Inc. Registered Shares DL-,01	0,03
US09062X1037	Biogen Inc. Registered Shares DL-,0005	0,03
US5049221055	Labcorp Holdings Inc. Registered Shares o.N.	0,03
FI0009005987	UPM Kymmene Corp. Registered Shares o.N.	0,03
CH0025751329	Logitech International S.A. Namens-Aktien SF -,25	0,03
US0162551016	Align Technology Inc. Registered Shares DL -,0001	0,03
US5312297550	Liberty Media Corp. Reg. Shares C Formula One	0,03
US7591EP1005	Regions Financial Corp. Registered Shares DL -,01	0,03
GB00B0744B38	Bunzl PLC Registered Shares LS -,3214857	0,03
JP3752900005	Japan Post Holdings Co.Ltd Registered Shares o.N.	0,03
IE0004906560	Kerry Group PLC Registered Shares A EO -,125	0,03
US60937P1066	MongoDB Inc. Registered Shs Cl.A o.N.	0,03
JP3116000005	Asahi Group Holdings Ltd. Registered Shares o.N.	0,03
US72352L1061	Pinterest Inc. Registered Shares DL-,00001	0,03
GB0032089863	NEXT PLC Registered Shares LS 0,10	0,03
JP3118000003	ASICS Corp. Registered Shares o.N.	0,03
SE0009922164	Essity AB Namn-Aktier B	0,03



# Deka MSCI World Climate Change ESG UCITS ETF

Zusammensetzung des Index (%)		
AU000000QBE9	QBE Insurance Group Ltd. Registered Shares o.N.	0,03
DK0060448595	Coloplast AS Navne-Aktier B DK 1	0,03
US1746101054	Citizens Financial Group Inc. Registered Shares DL -,01	0,03
JP3778630008	BANDAI NAMCO Holdings Inc. Registered Shares o.N.	0,03
US42250P1030	Healthpeak Properties Inc. Registered Shares DL 1	0,03
FR0000133308	Orange S.A. Actions Port. EO 4	0,03
DK0060252690	Pandora A/S Navne-Aktier DK 1	0,03
US6293775085	NRG Energy Inc. Registered Shares DL -,01	0,03
SE0015988019	NIBE Industrier AB Namn-Aktier B o.N.	0,03
US0536111091	Avery Dennison Corp. Registered Shares DL 1	0,03
JP3854600008	Honda Motor Co. Ltd. Registered Shares o.N.	0,03
US2561631068	DocuSign Inc. Registered Shares DL-,0001	0,03
JP3762600009	Nomura Holdings Inc. Registered Shares o.N.	0,03
US7757111049	Rollins Inc. Registered Shares DL 1	0,03
IT0004965148	Moncler S.p.A. Azioni nom. o.N.	0,03
US29362U1043	Entegris Inc. Registered Shares DL -,01	0,03
IL0010824113	Check Point Software Techs Ltd Registered Shares IS -,01	0,03
DE0006048432	Henkel AG & Co. KGaA Inhaber-Vorzugsaktien o.St.o.N	0,03
US89400J1079	TransUnion Registered Shares DL -,01	0,03
US74251V1026	Principal Financial Group Inc. Registered Shares DL -,01	0,03
CH0418792922	Sika AG Namens-Aktien SF 0,01	0,03
US36266G1076	GE Healthcare Technologies Inc Registered Shares DL -,01	0,03
US2533931026	Dicks Sporting Goods Inc. Registered Shares DL -,01	0,03
US4456581077	Hunt (J.B.) Transport Svcs Inc Registered Shares DL -,01	0,03
GB00BHJYC057	InterContinental Hotels Group Reg.Shares LS -,208521303	0,03
US3841091040	Graco Inc. Registered Shares DL 1	0,03
CA59162N1096	Metro Inc. Registered Shares o.N.	0,03
US83088M1027	Skyworks Solutions Inc. Registered Shares DL -,25	0,03
PA1436583006	Carnival Corp. Paired Ctf(1Sh.Carn.+1SBI P&O)	0,03
US92556V1061	Viatis Inc. Registered Shares o.N.	0,03
GB00BH4HKS39	Vodafone Group PLC Registered Shares DL 0,2095238	0,03
US98980G1022	Zscaler Inc. Registered Shares DL -,001	0,03
US98954M2008	Zillow Group Inc. Reg. Cap. Shares C DL -,01	0,02
JP3420600003	Sekisui House Ltd. Registered Shares o.N.	0,02
GB0004052071	Halma PLC Registered Shares LS -,10	0,02
US60855R1005	Molina Healthcare Inc. Registered Shares DL -,001	0,02
JP3119600009	Ajinomoto Co. Inc. Registered Shares o.N.	0,02
US36467J1088	Gaming & Leisure Properties Registered Shares DL -,01	0,02
SE0000115446	Volvo (publ), AB Namn-Aktier B (fria) o.N.	0,02
US0844231029	Berkley, W.R. Corp. Registered Shares DL -,20	0,02
HK0066009694	MTR Corporation Ltd. Registered Shares o.N.	0,02
AT0000652011	Erste Group Bank AG Inhaber-Aktien o.N.	0,02
US8545021011	Stanley Black & Decker Inc. Registered Shares DL 2,50	0,02
GB0005603997	Legal & General Group PLC Registered Shares LS -,025	0,02
SG1T75931496	Spore Telecommunications Ltd. Registered Shares SD -,15	0,02
HK0016000132	Sun Hung Kai Properties Ltd. Registered Shares o.N.	0,02

# Deka MSCI World Climate Change ESG UCITS ETF

Zusammensetzung des Index (%)		
US9026531049	UDR Inc. Registered Shares DL-,01	0,02
ES0105066007	Cellnex Telecom S.A. Acciones Port. EO -,25	0,02
DE0005200000	Beiersdorf AG Inhaber-Aktien o.N.	0,02
GB0007188757	Rio Tinto PLC Registered Shares LS -,10	0,02
US3030751057	FactSet Research Systems Inc. Registered Shares DL -,01	0,02
AU000000COH5	Cochlear Ltd. Registered Shares o.N.	0,02
US7588491032	Regency Centers Corp. Registered Shares DL -,01	0,02
US9291601097	Vulcan Materials Co. Registered Shares DL 1	0,02
US74834L1008	Quest Diagnostics Inc. Registered Shares DL -,01	0,02
JP3249600002	Kyocera Corp. Registered Shares o.N.	0,02
US31488V1070	Ferguson Enterpris.Inc. Registered Shares o.N.	0,02
CA76131D1033	Restaurant Brands Intl Inc. Registered Shares o.N.	0,02
US6951561090	Packaging Corp. of America Registered Shares DL -,01	0,02
US3453708600	Ford Motor Co. Registered Shares DL -,01	0,02
US73278L1052	Pool Corp. Registered Shares DL -,001	0,02
US1431301027	Carmax Inc. Registered Shares DL -,50	0,02
US92343E1029	Verisign Inc. Registered Shares DL -,001	0,02
US67059N1081	Nutanix Inc. Reg. Shares CL A o.N.	0,02
US29452E1010	Equitable Holdings Inc. Registered Shares DL-,01	0,02
US2681501092	Dynatrace Inc. Registered Shares DL-,001	0,02
GB00BPQY8M80	Aviva PLC Registered Shares LS -,33	0,02
IL0006046119	Bank Leumi Le-Israel B.M. Registered Shares IS 1	0,02
CA7392391016	Power Corporation of Canada Reg. Shares (Sub. Vtg) o.N.	0,02
GB00B082RF11	Rentokil Initial PLC Registered Shares LS 0,01	0,02
DE000SYM9999	Symrise AG Inhaber-Aktien o.N.	0,02
GB00B8C3BL03	Sage Group PLC, The Registered Shares LS-,01051948	0,02
US26142V1052	DraftKings Inc. Reg.Shares Cl.A DL -,0001	0,02
NZMELE000257	Meridian Energy Ltd. Registered Shares o.N.	0,02
AU000000BXB1	Brambles Ltd. Registered Shares o.N.	0,02
BE0003565737	KBC Groep N.V. Parts Sociales Port. o.N.	0,02
AU000000SUN6	Suncorp Group Ltd. Registered Shares o.N.	0,02
NZXROE0001S2	Xero Ltd. Registered Shares o.N.	0,02
GB00BMVP7Y09	ROYALTY PHARMA PLC Reg.Ord.Cl.A Shares DL-,0001	0,02
US1331311027	Camden Property Trust Reg. Shs of Benef. Int.DL-,01	0,02
US6819191064	Omnicom Group Inc. Registered Shares DL -,15	0,02
AU000000SCG8	Scentre Group Ltd. Reg.Units (Stapled Secs) o.N.	0,02
NO0010161896	DNB Bank ASA Navne-Aksjer NK 100	0,02
US12541W2098	C.H. Robinson Worldwide Inc. Registered Shs (new) DL -,10	0,02
US92936U1097	W.P. Carey Inc. Registered Shares DL -,01	0,02
JP3381000003	Nippon Steel Corp. Registered Shares o.N.	0,02
US7611521078	ResMed Inc. Registered Shares DL -,004	0,02
ES0178430E18	Telefónica S.A. Acciones Port. EO 1	0,02
CA74935Q1072	RB Global Inc. Registered Shares o.N.	0,02
DE0008402215	Hannover Rück SE Namens-Aktien o.N.	0,02
US48203R1041	Juniper Networks Inc. Registered Shares DL -,01	0,02
US4601461035	International Paper Co. Registered Shares DL 1	0,02

# Deka MSCI World Climate Change ESG UCITS ETF

Zusammensetzung des Index (%)		
IL0011334468	CyberArk Software Ltd. Registered Shares IS -,01	0,02
GB00B5ZN1N88	Segro PLC Registered Shares LS -,10	0,02
US8887871080	Toast Inc. Reg. Shares Cl.A DL -,000001	0,02
US44107P1049	Host Hotels & Resorts Inc. Registered Shares DL 0,01	0,02
US2521311074	DexCom Inc. Registered Shares DL -,001	0,02
US29472R1086	Equity Lifestyle Propert. Inc. Registered Shares DL -,01	0,02
DE0005785604	Fresenius SE & Co. KGaA Inhaber-Aktien o.N.	0,02
US09073M1045	Bio-Techne Corp. Registered Shares DL -,01	0,02
US02665T3068	American Homes 4 Rent Reg.Shs of Ben.Int.Cl.A DL-,01	0,02
CH0024638196	Schindler Holding AG Inhaber-Part.sch. SF -,10	0,02
CH0010570759	Chocoladef. Lindt & Sprüngli vink.Namens-Aktien SF 100	0,02
US5178341070	Las Vegas Sands Corp. Registered Shares DL -,001	0,02
JP3347200002	Shionogi & Co. Ltd. Registered Shares o.N.	0,02
US6792951054	Okta Inc. Registered Shares Cl.A o.N.	0,02
CH0025238863	Kühne + Nagel Internat. AG Namens-Aktien SF 1	0,02
SE0007100599	Svenska Handelsbanken AB Namn-Aktier A (fria) SK 1,433	0,02
US31620R3030	Fidelity National Finl Inc. Registered Shs. FNF DL -,0001	0,02
US00971T1016	Akamai Technologies Inc. Registered Shares DL -,01	0,02
US4432011082	Howmet Aerospace Inc. Registered Shares DL -,01	0,02
BMG3223R1088	Everest Group Ltd. Registered Shares DL -,01	0,02
GB0009223206	Smith & Nephew PLC Registered Shares DL -,20	0,02
JP3639650005	Pan Pacific Intl Hldgs Corp. Registered Shares o.N.	0,02
US6687711084	Gen Digital Inc. Registered Shares DL -,01	0,02
FR0000045072	Crédit Agricole S.A. Actions Port. EO 3	0,02
US9024941034	Tyson Foods Inc. Reg. Shares Cl.A DL -,10	0,02
CH0012032113	Roche Holding AG Inhaber-Aktien SF 1	0,02
US1011211018	BCX Inc. Registered Shares DL -,01	0,02
JP3409000001	Sumitomo Realty & Dev. Co.Ltd. Registered Shares o.N.	0,02
US26614N1028	DuPont de Nemours Inc. Registered Shares o.N.	0,02
IE00BFRT3W74	Allegion PLC Registered Shares DL 1	0,02
JP3946750001	Japan Post Bank Co.Ltd Registered Shares o.N.	0,02
HK0823032773	Link Real Estate Investment Tr Registered Units o.N.	0,02
CH0008742519	Swisscom AG Namens-Aktien SF 1	0,02
JP3481800005	Daikin Industries Ltd. Registered Shares o.N.	0,02
CH1256740924	SGS S.A. Namen-Aktien SF 0,04	0,02
CH0010570767	Chocoladef. Lindt & Sprüngli Inhaber-Part.sch. SF 10	0,02
US83444M1018	Solventum Corp. Registered Shares DL-,01	0,02
US29414B1044	EPAM Systems Inc. Registered Shares DL -,001	0,02
US64125C1099	Neurocrine Biosciences Inc. Registered Shares DL -,001	0,02
US8926721064	Tradeweb Markets Inc. Registered Shs Cl.A DL -,00001	0,02
CH0102484968	Julius Baer Gruppe AG Namens-Aktien SF -,02	0,02
CA87241L1094	TFI International Inc. Registered Shares o.N.	0,02
AU000000WTC3	WiseTech Global Ltd. Registered Shares o.N.	0,02
AU000000JHX1	James Hardie Industries PLC Reg. Shares (CUFS)/EUR-59	0,02
US91307C1027	United Therapeutics Corp.(Del. Registered Shares DL -,01	0,02
JP3635000007	Toyota Tsusho Corp. Registered Shares o.N.	0,02

# Deka MSCI World Climate Change ESG UCITS ETF

Zusammensetzung des Index (%)		
GB00BMJ6DW54	Informa PLC Registered Shares LS -,001	0,02
NL0000009082	Kon. KPN N.V. Aandelen aan toonder EO -,04	0,02
US8064071025	Henry Schein Inc. Registered Shares DL -,01	0,02
JP3421800008	Secom Co. Ltd. Registered Shares o.N.	0,02
FR0013326246	Unibail-Rodamco-Westfield SE Stapled Shares EO-,05	0,02
BE0974349814	Warehouses De Pauw N.V. Actions Nom. o.N.	0,02
AU000000IAG3	Insurance Australia Group Ltd. Registered Shares o.N.	0,02
JP3358000002	Shimano Inc. Registered Shares o.N.	0,02
US25754A2015	Dominos Pizza Inc. Registered Shares DL -,01	0,02
US2600031080	Dover Corp. Registered Shares DL 1	0,02
CH0311864901	VAT Group AG Namens-Aktien SF -,10	0,02
CA4969024047	Kinross Gold Corp. Registered Shares o.N.	0,02
JP3351100007	Systemex Corp. Registered Shares o.N.	0,02
JP3753000003	Nippon Yusen K.K. (NYK Line) Registered Shares o.N.	0,02
NL0015002CX3	Qiagen N.V. Aandelen op naam EO -,01	0,02
JP3967200001	Rakuten Group Inc. Registered Shares o.N.	0,02
US6935061076	PPG Industries Inc. Registered Shares DL 1,666	0,02
JP3762800005	Nomura Research Institute Ltd. Registered Shares o.N.	0,02
DK0010181759	Carlsberg AS Navne-Aktier B DK 20	0,02
CA9611485090	Weston Ltd., George Registered Shares o.N.	0,02
US5018892084	LKQ Corp. Registered Shares DL -,01	0,02
US14316J1088	Carlyle Group Inc., The Registered Shares o.N.	0,02
KYG4124C1096	Grab Holdings Limited Registered Shares Cl.A o.N.	0,02
ES0127797019	EDP Renováveis S.A. Acciones Port. EO 5	0,02
US60871R2094	Molson Coors Beverage Co. Registered Shares B DL 0,01	0,02
NO0003054108	Mowi ASA Navne-Aksjer NK 7,50	0,02
ES0167050915	ACS, Act.de Constr.y Serv. SA Acciones Port. EO -,50	0,02
CA85472N1096	Stantec Inc. Registered Shares o.N.	0,02
JP3258000003	Kirin Holdings Co. Ltd. Registered Shares o.N.	0,02
US5627501092	Manhattan Associates Inc. Registered Shares DL -,01	0,02
NL0000334118	ASM International N.V. Bearer Shares EO 0,04	0,02
NL0010773842	NN Group N.V. Aandelen aan toonder EO -,12	0,02
US60770K1079	Moderna Inc. Registered Shares DL-,0001	0,02
JP3304200003	Komatsu Ltd. Registered Shares o.N.	0,02
JP3756100008	Nitori Holdings Co. Ltd. Registered Shares o.N.	0,02
US4262811015	Jack Henry & Associates Inc. Registered Shares DL -,01	0,02
CA11285B1085	Brookfield Renewable Corp. Reg.Shares Cl.A Sub.Vot. o.N.	0,02
JP3165700000	NTT Data Group Corp. Registered Shares o.N.	0,02
FI4000297767	Nordea Bank Abp Registered Shares o.N.	0,02
DK0010272202	GENMAB AS Navne Aktier DK 1	0,02
SE0012673267	Evolution AB (publ) Namn-Aktier SK-,003	0,02
JP3546800008	Terumo Corp. Registered Shares o.N.	0,02
GB00B1FH8J72	Severn Trent PLC Registered Shares LS -,9789	0,02
CH0008038389	Swiss Prime Site AG Nam.-Aktien SF 2	0,02
SE0012853455	EQT AB Namn-Aktier o.N.	0,02
GB0031274896	Marks & Spencer Group PLC Registered Shares LS -,01	0,02

# Deka MSCI World Climate Change ESG UCITS ETF

Zusammensetzung des Index (%)		
JP3814000000	Fujifilm Holdings Corp. Registered Shares o.N.	0,02
US2058871029	ConAgra Brands Inc. Registered Shares DL 5	0,02
GB00B39J2M42	United Utilities Group PLC Registered Shares LS -,05	0,02
US4990491049	Knight-Swift Transp. Hldgs Inc Reg. Sh. Class A DL -,01	0,02
US83304A1060	Snap Inc. Registered Shares A DL -,00001	0,02
ES0125220311	Acciona S.A. Acciones Port. EO 1	0,02
US45337C1027	Incyte Corp. Registered Shares DL -,001	0,02
US1598641074	Charles River Labs Intl Inc. Registered Shares DL-,01	0,02
JP3190000004	Obayashi Corp. Registered Shares o.N.	0,02
IL0011301780	Wix.com Ltd. Registered Shares IS -,01	0,02
DK0010219153	Rockwool A/S Navne-Aktier B DK 10	0,02
AU000000NST8	Northern Star Resources Ltd. Registered Shares o.N.	0,02
US09061G1013	Biomarin Pharmaceutical Inc. Registered Shares DL -,001	0,02
US2605571031	Dow Inc. Reg. Shares DL -,01	0,02
SG1M51904654	CapitaLand Integrated Comm.Tr. Registered Units o.N.	0,02
NL0010801007	IMCD N.V. Aandelen op naam EO -,16	0,02
GB0030913577	BT Group PLC Registered Shares LS 0,05	0,02
IT0000072170	Fincobank Banca Fineco S.p.A. Azioni nom. EO -,33	0,02
US8793691069	Teleflex Inc. Registered Shares DL 1	0,02
AU000000CPU5	Computershare Ltd. Registered Shares o.N.	0,02
US34964C1062	Fortune Brands Innovations Inc Registered Shares DL -,01	0,02
JP3951600000	Unicharm Corp. Registered Shares o.N.	0,02
DE000ZAL1111	Zalando SE Inhaber-Aktien o.N.	0,02
US04621X1081	Assurant Inc. Registered Shares DL -,01	0,02
US15677J1088	Dayforce Inc. Registered Shares o.N.	0,02
ES0113860A34	Banco de Sabadell S.A. Acciones Nom. Serie A EO -,125	0,02
FR001400AJ45	Cie Génle Éts Michelin SCpA Actions Nom. EO -,50	0,02
US35137L1052	Fox Corp. Registered Shares A DL -,01	0,02
US79589L1061	Samsara Inc. Registered Shares A DL -,0001	0,02
CA67077M1086	Nutrien Ltd Registered Shares o.N.	0,01
US8326964058	J.M. Smucker Co. Registered Shares o.N.	0,01
KYG2177B1014	CK Asset Holdings Ltd. Registered Shares o.N.	0,01
FR0000120172	Carrefour S.A. Actions Port. EO 2,5	0,01
US0357108390	Annaly Capital Management Inc. Registered Shares DL -,01	0,01
JP3551500006	Denso Corp. Registered Shares o.N.	0,01
HK2388011192	BOC Hong Kong Holdings Ltd. Registered Shares o.N.	0,01
AU000000SGP0	Stockland Reg. Stapled Secs o.N.	0,01
US9314271084	Walgreens Boots Alliance Inc. Reg. Shares DL -,01	0,01
US70432V1026	Paycom Software Inc. Registered Shares DL -,01	0,01
JP3104890003	TIS Inc. Registered Shares o.N.	0,01
SE0000667891	Sandvik AB Namn-Aktier o.N.	0,01
DE000A1DAH0	Brenntag SE Namens-Aktien o.N.	0,01
US4595061015	Intl Flavors & Fragrances Inc. Registered Shares DL -,125	0,01
US4606901001	Interpublic Group of Comp.Inc. Registered Shares DL -,10	0,01
JP3160400002	Eisai Co. Ltd. Registered Shares o.N.	0,01
JP3183200009	Japan Exchange Group Inc. Registered Shares o.N.	0,01

# Deka MSCI World Climate Change ESG UCITS ETF

Zusammensetzung des Index (%)		
GB0000811801	Barratt Redrow PLC Registered Shares LS -,10	0,01
DE0006048408	Henkel AG & Co. KGaA Inhaber-Stammaktien o.N.	0,01
US65249B1098	News Corp. Registered Shares A DL -,01	0,01
US8318652091	Smith Corp., A.O. Registered Shares DL 1	0,01
FR0014000MR3	Eurofins Scientific S.E. Actions Port. EO 0,01	0,01
NZMRPE0001S2	Mercury NZ Ltd. Registered Shares o.N.	0,01
US74736K1016	Qorvo Inc. Registered Shares DL -,0001	0,01
NZAIAE0002S6	Auckland Intl Airport Ltd. Registered Shares o.N.	0,01
CA33767E2024	FirstService Corp. Registered Shares o.N.	0,01
DE0007165631	Sartorius AG Vorzugsaktien o.St. o.N.	0,01
SE0000114837	Trelleborg AB Namn-Aktier B (fria) SK 25	0,01
JE00B8KF9B49	WPP PLC Registered Shares LS -,10	0,01
DE000ENER6Y0	Siemens Energy AG Namens-Aktien o.N.	0,01
NL0000008977	Heineken Holding N.V. Aandelen aan toonder EO 1,60	0,01
SE0000106270	H & M Hennes & Mauritz AB Namn-Aktier B SK 0,125	0,01
GB0031638363	Intertek Group PLC Registered Shares LS -,01	0,01
FR0006174348	Bureau Veritas SA Actions au Porteur EO -,12	0,01
SE0000113250	Skanska AB Namn-Aktier B (fria) SK 3	0,01
CA2499061083	Descartes Systems Grp.Inc, The Registered Shares o.N.	0,01
AU000000PME8	Pro Medicus Ltd. Registered Shares o.N.	0,01
DE0005785802	Fresenius Medical Care AG Inhaber-Aktien o.N.	0,01
US0130911037	Albertsons Companies Inc. Registered Shares DL -,001	0,01
US30063P1057	Exact Sciences Corp. Registered Shares DL -,01	0,01
SG1M77906915	CapitaLand Ascendas REIT Registered Units o.N.	0,01
US77543R1023	Roku Inc. Reg. Shares Cl. A DL-,0001	0,01
GB0006776081	Pearson PLC Registered Shares LS -,25	0,01
JP3830800003	Bridgestone Corp. Registered Shares o.N.	0,01
IE00BF0L3536	AIB Group PLC Registered Shares EO -,625	0,01
CA7751092007	Rogers Communications Inc. Reg. Shares Class B CD 1,62478	0,01
JP3502200003	Daiwa Securities Group Inc. Registered Shares o.N.	0,01
US9892071054	Zebra Technologies Corp. Registered Shares Cl.A DL -,01	0,01
JP3173400007	Obic Co. Ltd. Registered Shares o.N.	0,01
CH0198251305	Coca-Cola HBC AG Nam.-Aktien SF 6,70	0,01
SE0014781795	Addtech AB Namn-Aktier B SK -,1875	0,01
DE000PAG9113	Dr. Ing. h.c. F. Porsche AG Inhaber-Vorzugsaktien o.St.o.N	0,01
AU000000TSL2	Telstra Group Ltd. Registered Shares o.N.	0,01
JP3902400005	Mitsubishi Electric Corp. Registered Shares o.N.	0,01
AU000000CAR3	CAR Group Ltd. Registered Shares o.N.	0,01
CA1249003098	CCL Industries Inc. Registered Shares Class B o.N.	0,01
IL0011762130	Monday.com Ltd. Registered Shares	0,01
JP3210200006	Kajima Corp. Registered Shares o.N.	0,01
GB00BWFQGN14	Spirax Group PLC Reg. Shares LS -,26923076	0,01
IE00BD1RP616	Bank of Ireland Group PLC Registered Shares EO 1	0,01
US0905722072	Bio-Rad Laboratories Inc. Reg. Shares Class A DL-,0001	0,01
US02005N1000	Ally Financial Inc. Registered Shares DL -,10	0,01
US7841171033	SEI Investment Co. Registered Shares DL -,01	0,01

# Deka MSCI World Climate Change ESG UCITS ETF

Zusammensetzung des Index (%)		
JP3443600006	Taisei Corp. Registered Shares o.N.	0,01
JP3539220008	T & D Holdings Inc. Registered Shares o.N.	0,01
NL0012059018	EXOR N.V. Aandelen aan toonder o.N.	0,01
JP3862400003	Makita Corp. Registered Shares o.N.	0,01
US1344291091	Campbells Co. Registered Shares DL -,0375	0,01
GB00BL9YR756	Wise PLC Registered Shares LS -,01	0,01
CA36168Q1046	GFL Environmental Inc. Registered Shs (Sub.Vtg) o.N.	0,01
JP3351600006	Shiseido Co. Ltd. Registered Shares o.N.	0,01
JP3240400006	Kikkoman Corp. Registered Shares o.N.	0,01
CA39138C1068	Great-West Lifeco Inc. Registered Shares o.N.	0,01
FR0013154002	Sartorius Stedim Biotech S.A. Actions Port. EO -,20	0,01
NL0006294274	Euronext N.V. Aandelen an toonder WI EO 1,60	0,01
JP3497400006	Daifuku Co. Ltd. Registered Shares o.N.	0,01
FR0000130452	Eiffage S.A. Actions Port. EO 4	0,01
IT0003828271	Recordati - Ind.Chim.Farm. SpA Azioni nom. EO -,125	0,01
US45784P1012	Insulet Corporation Registered Shares DL -,001	0,01
JP3300200007	Konami Group Corp. Registered Shares o.N.	0,01
FR0000121964	Klépierre S.A. Actions Port. EO 1,40	0,01
BMG0112X1056	AEGON Ltd. Registered Shares o.N.	0,01
JP3629000005	Toppan Holdings Inc. Registered Shares o.N.	0,01
GB00BVYVFW23	Auto Trader Group PLC Registered Shares LS 0,01	0,01
CH0024638212	Schindler Holding AG Namens-Aktien SF -,10	0,01
US57667L1070	Match Group Inc. Registered Shares New DL-,001	0,01
GB00B02J6398	Admiral Group PLC Registered Shares LS -,001	0,01
JP3574200006	Tokyu Corp. Registered Shares o.N.	0,01
US5261071071	Lennox International Inc. Registered Shares DL -,01	0,01
JP3201200007	Olympus Corp. Registered Shares o.N.	0,01
CA45075E1043	IA Financial Corporation Inc. Registered Shares o.N.	0,01
BE0003822393	Elia Group Actions au Port. o.N.	0,01
JP3932000007	Yaskawa Electric Corp. Registered Shares o.N.	0,01
FR0000120503	Bouygues S.A. Actions Port. EO 1	0,01
CA87262K1057	TMX Group Ltd. Registered Shares o.N.	0,01
JP3486800000	Daito Trust Constr. Co. Ltd. Registered Shares o.N.	0,01
DE000DTR0CK8	Daimler Truck Holding AG Namens-Aktien o.N.	0,01
NO0003733800	Orkla ASA Navne-Aksjer NK 1,25	0,01
CH0435377954	SIG Group AG Namens-Aktien SF-,01	0,01
JP3197800000	Omron Corp. Registered Shares o.N.	0,01
HK0011000095	Hang Seng Bank Ltd. Registered Shares o.N.	0,01
BE0974264930	AGEAS SA/NV Actions Nominatives o.N.	0,01
FR0010908533	Edenred SE Actions Port. EO 2	0,01
AU000000REA9	REA Group Ltd. Registered Shares o.N.	0,01
JP3933800009	LY Corp. Registered Shares o.N.	0,01
US57060D1081	MarketAxess Holdings Inc. Registered Shares DL -,001	0,01
FI0009014377	Orion Corp. Registered Shares Cl.B o.N.	0,01
HK0027032686	Galaxy Entertainment Group Ltd Registered Shares o.N.	0,01
JP3973400009	Ricoh Co. Ltd. Registered Shares o.N.	0,01

# Deka MSCI World Climate Change ESG UCITS ETF

Zusammensetzung des Index (%)		
US4404521001	Hormel Foods Corp. Registered Shares DL 0,01465	0,01
JP3027670003	Nippon Building Fund Inc. Registered Shares o.N.	0,01
DE000LEG1110	LEG Immobilien SE Namens-Aktien o.N.	0,01
ES0140609019	Caixabank S.A. Acciones Port. EO 1	0,01
JP3689500001	Oracle Corp. Japan Registered Shares o.N.	0,01
US9831341071	Wynn Resorts Ltd. Registered Shares DL -,01	0,01
IL0006912120	Israel Discount Bank Ltd. Registered Shares Class A IS 1	0,01
CH0012410517	Bâloise Holding AG Namens-Aktien SF 0,10	0,01
US1156372096	Brown-Forman Corp. Reg. Shares Class B DL -,15	0,01
US0235865062	U-Haul Holding Co. Registered Shares Ser.N o.N.	0,01
AU000000SHL7	Sonic Healthcare Ltd. Registered Shares o.N.	0,01
US23918K1088	DaVita Inc. Registered Shares DL -,001	0,01
US7496851038	RPM International Inc. Registered Shares DL-,01	0,01
NL0011872643	ASR Nederland N.V. Aandelen op naam EO -,16	0,01
JP3419400001	Sekisui Chemical Co. Ltd. Registered Shares o.N.	0,01
CA6837151068	Open Text Corp. Registered Shares o.N.	0,01
US9426222009	Watsco Inc. Reg. Shares Cl.A DL -,50	0,01
JP3774200004	Hankyu Hanshin Holdings Inc. Registered Shares o.N.	0,01
CA2861812014	Element Fleet Management Corp. Registered Shares o.N.	0,01
IL0011741688	Global-e Online Ltd. Registered Shares o.N.	0,01
PTJMT0AE0001	Jerónimo Martins, SGPS, S.A. Acções Nominativas EO 1	0,01
GB00B1WY2338	Smiths Group PLC Registered Shares LS -,375	0,01
JP3436120004	SBI Holdings Inc. Registered Shares o.N.	0,01
US5132721045	Lamb Weston Holdings Inc. Registered Shares DL 1	0,01
DE000SHL1006	Siemens Healthineers AG Namens-Aktien o.N.	0,01
SG1J26887955	Singapore Exchange Ltd. Registered Shares SD -,01	0,01
JP3494600004	SCREEN Holdings Co. Ltd. Registered Shares o.N.	0,01
JP3397200001	Suzuki Motor Corp. Registered Shares o.N.	0,01
FR0010451203	Rexel S.A. Actions au Porteur EO 5	0,01
AU0000364754	SGH Ltd. Registered Shares o.N.	0,01
AU000000GPT8	GPT Group Registered Units o.N.	0,01
SE0000148884	Skandinaviska Enskilda Banken Namn-Aktier A (fria) SK 10	0,01
AU000000ASX7	ASX Ltd. Registered Shares o.N.	0,01
US29109X1063	Aspen Technology Inc. Registered Shares DL -,0001	0,01
JP3218900003	Capcom Co. Ltd. Registered Shares o.N.	0,01
JP3637300009	Trend Micro Inc. Registered Shares o.N.	0,01
US08265T2087	Bentley Systems Inc. Reg. Shares Cl. B DL -,01	0,01
US31946M1036	First Citizens BancShares Inc. Registered Shares Class A DL 1	0,01
US0584981064	Ball Corp. Registered Shares o.N.	0,01
IT0000062957	Mediobanca - Bca Cred.Fin. SpA Azioni nom. EO 0,50	0,01
US3724601055	Genuine Parts Co. Registered Shares DL 1	0,01
DE000A12DM80	Scout24 SE Namens-Aktien o.N.	0,01
US5529531015	MGM Resorts International Registered Shares DL -,01	0,01
JP3493800001	Dai Nippon Printing Co. Ltd. Registered Shares o.N.	0,01
FI0009000202	Kesko Oyj Registered Shares Cl. B o.N.	0,01
SG1U68934629	Keppel Ltd. Registered Subd. Shares SD-,25	0,01



# Deka MSCI World Climate Change ESG UCITS ETF

Zusammensetzung des Index (%)		
CA46579R1047	Ivanhoe Mines Ltd. Reg. Shares Class A o.N.	0,01
AU000000VCX7	Vicinity Centres Ltd. Reg. Stapled Secs o.N.	0,01
NO0010063308	Telenor ASA Navne-Aksjer NK 6	0,01
JP3955000009	Yokogawa Electric Corp. Registered Shares o.N.	0,01
CH0012255151	Swatch Group AG, The Inhaber-Aktien SF 2,25	0,01
US30212P3038	Expedia Group Inc. Registered Shares DL-,0001	0,01
CA87971M1032	TELUS Corp. Registered Shares o.N.	0,01
GB0008782301	Taylor Wimpey PLC Registered Shares LS -,01	0,01
NL0011540547	ABN AMRO Bank N.V. Cert.v.Aand.op Naam EO 1	0,01
AU000000RIO1	Rio Tinto Ltd. Registered Shares o.N.	0,01
AU000000TWE9	Treasury Wine Estates Ltd Registered Shares o.N.	0,01
GB00BJFFLV09	Croda International PLC Regist.Shares LS -,10609756	0,01
GB00BYW0PQ60	Land Securities Group PLC Registered Shares LS 0,106666	0,01
IT0003796171	Poste Italiane S.p.A. Azioni nom. EO -,51	0,01
FR0013280286	bioMerieux Actions au Porteur (P.S.) o.N.	0,01
JP3869010003	MatsukiyoCocokara & Co. Registered Shares o.N.	0,01
DE0006452907	Nemetschek SE Inhaber-Aktien o.N.	0,01
DK0060636678	Tryg AS Navne-Aktier DK 5	0,01
AU000000MPL3	Medibank Private Ltd. Registered Shares o.N.	0,01
SE0000667925	Telia Company AB Namn-Aktier SK 3,20	0,01
FR0010533075	Getlink SE Actions Port. EO -,40	0,01
JP3414750004	Seiko Epson Corp. Registered Shares o.N.	0,01
JE00BDTN8H13	Aptiv Holdings Ltd. Registered Shares o.N.	0,01
FR0000120404	ACCOR S.A. Actions Port. EO 3	0,01
US35137L2043	Fox Corp. Registered Shares B DL -,01	0,01
JP3734800000	Nidec Corp. Registered Shares o.N.	0,01
SE0005127818	AB Sagax Namn-Aktier B o.N.	0,01
GB0006825383	Persimmon PLC Registered Shares LS -,10	0,01
FR0010259150	Ipsen S.A. Actions au Porteur EO 1	0,01
GB00BP0RGD03	Berkeley Group Holdings PLC Reg.Ordinary Shares LS-,056110	0,01
CH0466642201	Helvetia Holding AG Namens-Aktien SF 0,02	0,01
AU000000MGR9	Mirvac Group Reg. Stapled Units o.N.	0,01
BMG4587L1090	Hongkong Land Holdings Ltd. Registered Shares DL -,10	0,01
GB00B0LCW083	Hikma Pharmaceuticals PLC Registered Shares LS -,10	0,01
IL0006954379	Mizrahi Tefahot Bank Ltd. Registered Shares o.N.	0,01
AU0000219529	The Lottery Corporation Ltd. Registered Shares o.N.	0,01
SE0017832488	Fastighets AB Balder Namn-Aktier B SK 0,16666	0,01
FR0000121220	Sodexo S.A. Actions Port. EO 4	0,01
SG1V61937297	Singapore Airlines Ltd. Registered Shares o.N.	0,01
GB00BMW6P49	Mondi PLC Registered Shares EO -,22	0,01
DK0060257814	Zealand Pharma A/S Navne-Aktier DK 1	0,01
US3546131018	Franklin Resources Inc. Registered Shares DL -,10	0,01
DK0010244508	A.P.Møller-Mærsk A/S Navne-Aktier B DK 1000	0,01
SE0000242455	Swedbank AB Namn-Aktier A o.N.	0,01
SE0000163594	Securitas AB Namn-Aktier B SK 1	0,01
JP3684000007	Nitto Denko Corp. Registered Shares o.N.	0,01

# Deka MSCI World Climate Change ESG UCITS ETF

Zusammensetzung des Index (%)		
DE000CBK1001	Commerzbank AG Inhaber-Aktien o.N.	0,01
FI0009007884	Elisa Oyj Registered Shares Class A o.N.	0,01
FR0010040865	Gecina S.A. Actions Nom. EO 7,50	0,01
GB00B1KJJ408	Whitbread PLC Reg. Shares LS -,76797385	0,01
SE0005190238	Tele2 AB Namn-Aktier B SK -,625	0,01
JP3027680002	Japan Real Estate Inv. Corp. Registered Shares o.N.	0,01
JP3399310006	Zozo Inc. Registered Shares o.N.	0,01
JP3407400005	Sumitomo Electric Ind. Ltd. Registered Shares o.N.	0,01
SE0015658109	Epiroc AB Namn-Aktier A o.N.	0,01
IT0000066123	BPER Banca S.p.A. Azioni nom. EO 3	0,01
DE0005470306	CTS Eventim AG & Co. KGaA Inhaber-Aktien o.N.	0,01
NZIFTE0003S3	Infratil Ltd. Registered Shares o.N.	0,01
SE0000872095	Swedish Orphan Biovitrum AB Namn-Aktier SK 1	0,01
NZFAPE0001S2	Fisher & Paykel Health Corp. Ltd Registered Shares o.N.	0,01
GB00BKF1C65	M&G PLC Registered Shares LS -,05	0,01
BE0003797140	Grpe Bruxelles Lambert SA(GBL) Actions au Porteur o.N.	0,01
US6556631025	Nordson Corp. Registered Shares o. N.	0,01
JP3499800005	Mitsubishi HC Capital Inc. Registered Shares o.N.	0,01
SE0000107203	Industrivärden AB Namn-Aktier C o.N.	0,01
KYG960071028	WH Group Ltd Registered Shares DL -,0001	0,01
JP3634600005	Toyota Industries Corp. Registered Shares o.N.	0,01
JP3675600005	Nissin Foods Holdings Co. Ltd. Registered Shares o.N.	0,01
US4932671088	Keycorp Registered Shares DL 1	0,01
JP3266400005	Kubota Corp. Registered Shares o.N.	0,01
AU0000154833	Endeavour Group Ltd. Registered Shares o.N.	0,01
KYG9593A1040	Wharf Real Estate Inv. Co. Ltd Registered Shares o.N.	0,01
JP3386030005	JFE Holdings Inc. Registered Shares o.N.	0,01
SGXE62145532	CapitaLand Investment Ltd Registered Shares o.N.	0,01
DE000TLX1005	Talanx AG Namens-Aktien o.N.	0,01
BE0003604155	Lotus Bakeries S.A. Actions Nom. o.N.	0,01
JP3336560002	Suntory Beverage & Food Ltd. Registered Shares o.N.	0,01
CA2918434077	Empire Co. Ltd. Registered Shares Class A o.N.	0,01
JP3197600004	Ono Pharmaceutical Co. Ltd. Registered Shares o.N.	0,01
DE0005190037	Bayerische Motoren Werke AG Vorzugsaktien o.St. EO 1	0,01
FR0010340141	Aéroports de Paris S.A. Actions au Port. EO 3	0,01
IL0006625771	Bank Hapoalim B.M. Registered Shares IS 1	0,01
IT0004810054	Unipol Assicurazioni S.p.A. Azioni nom. o. N.	0,01
NL0010545661	CNH Industrial N.V. Aandelen op naam EO -,01	0,01
US36118L1061	Futu Holdings Ltd. Reg.Shs (Sp.ADRs)/1 o.N.	0,01
AU000000BLSL0	Bluescope Steel Ltd. Registered Shares o.N.	0,01
KYG7800X1079	Sands China Ltd. Registered Shs.Reg.S DL-,01	0,01
JP3830000000	Brother Industries Ltd. Registered Shares o.N.	0,01
LU2290522684	InPost S.A. Actions au Nomin. EO -,01	0,01
GB0033195214	Kingfisher PLC Reg. Shares LS -,157142857	0,01
JP3188200004	Otsuka Corp. Registered Shares o.N.	0,01
JP3892100003	Sumitomo Mitsui Trust Grp.Inc. Registered Shares o.N.	0,01

# Deka MSCI World Climate Change ESG UCITS ETF

Zusammensetzung des Index (%)		
AU000000SEK6	Seek Ltd. Registered Shares o.N.	0,01
JP3256000005	Kyowa Kirin Co. Ltd. Registered Shares o.N.	0,01
FR0000051807	Téléperformance SE Actions Port. EO 2,5	0,01
DE000A40KY26	Covestro AG z.Verkauf eing.Inhaber-Aktien	0,01
IM00B5VQMV65	Entain PLC Registered Shares EO -,01	0,01
JP3429300001	Zensho Holdings Co. Ltd. Registered Shares o.N.	0,01
US2283681060	Crown Holdings Inc. Registered Shares DL 5	0,01
CH0009002962	Barry Callebaut AG Namensaktien SF 0,02	0,01
BE0974259880	Dleteren Group S.A. Parts Sociales au Port. o.N.	0,01
HK0083000502	Sino Land Co. Ltd. Registered Shares o.N.	0,01
JP3112000009	AGC Inc. Registered Shares o.N.	0,01
CH1300646267	Bunge Global S.A. Namens-Aktien DL-,01	0,01
JP3500610005	Resona Holdings Inc. Registered Shares o.N.	0,01
AU000000MIN4	Mineral Resources Ltd. Registered Shares o.N.	0,01
AU000000FMG4	Fortescue Ltd. Registered Shares o.N.	0,01
JP3598600009	Toho Co. Ltd. (9602) Registered Shares o.N.	0,01
JP3291200008	Kobe Bussan Co. Ltd. Registered Shares o.N.	0,01
GB00B1VZ0M25	Hargreaves Lansdown PLC Registered Shares DL-,004	0,01
NL0015435975	Davide Campari-Milano N.V. Aandelen op naam EO -,01	0,01
CH0012453913	Temenos AG Nam.-Aktien SF 5	0,01
NO0010310956	Salmar ASA Navne-Aksjer NK -,25	0,01
US4485791028	Hyatt Hotels Corp. Registered Shs ClassA DL-,01	0,01
JP3811000003	Fujikura Ltd. Registered Shares o.N.	0,01
CA68272K1030	Onex Corp. Reg.Shs (Subordinate Vtg) o.N.	0,01
IT0004056880	Amplifon S.p.A. Azioni nom. EO -,02	0,01
DK0060738599	Demant AS Navne Aktier A DK 0,2	0,01
NL0013267909	Akzo Nobel N.V. Aandelen aan toonder EO0,5	0,01
NL0000379121	Randstad N.V. Aandelen aan toonder EO 0,10	0,01
US0126531013	Albemarle Corp. Registered Shares DL -,01	0,01
JP3360800001	Hulic Co. Ltd. Registered Shares o.N.	0,01
NL0012866412	BE Semiconductor Inds N.V. Aandelen op Naam EO-,01	0,01
JP3596200000	Toto Ltd. Registered Shares o.N.	0,01
JP3814800003	Subaru Corp. Registered Shares o.N.	0,01
HK0000093390	HKT Trust and HKT Ltd. Reg.Stapled Units o.N.	0,01
GB00BGXQNP29	Phoenix Group Holdings PLC Registered Shares LS -,10	0,01
IL0011194789	Azrieli Group Registered Shares IS -,01	0,01
JP3918000005	Meiji Holdings Co.Ltd. Registered Shares o.N.	0,01
JP3551520004	Dentsu Group Inc. Registered Shares o.N.	0,01
DE000A2E4K43	Delivery Hero SE Namens-Aktien o.N.	0,01
FR0000131906	Renault S.A. Actions Port. EO 3,81	0,01
SE0000190126	Industrivärden AB Namn-Aktier A (fria) o.N.	0,01
US76954A1034	Rivian Automotive Inc. Reg.Shares Cl.A DL -,0001	0,01
JP3621000003	Toray Industries Inc. Registered Shares o.N.	0,01
DE0006969603	PUMA SE Inhaber-Aktien o.N.	0,01
FR0004125920	Amundi S.A. Actions au Porteur EO 2,5	0,01
JP3162770006	SG Holdings Co. Ltd. Registered Shares o.N.	0,01

# Deka MSCI World Climate Change ESG UCITS ETF

Zusammensetzung des Index (%)		
AU000000QAN2	Qantas Airways Ltd. Registered Shares o.N.	0,01
JP3758190007	Nexon Co. Ltd Registered Shares o.N.	0,01
NO0010582521	Gjensidige Forsikring ASA Navne-Aksjer NK 2	0,01
CA5592224011	Magna International Inc. Registered Shares o.N.	0,01
FR0000064578	Covivio S.A. Actions Port. EO 3	0,01
CA6979001089	Pan American Silver Corp. Registered Shares o.N.	0,01
CH0012138605	Adecco Group AG Namens-Aktien SF 0,1	0,01
US4228062083	HEICO Corp. Reg. Shares Class A DL -,01	0,01
JP3111200006	Asahi Kasei Corp. Registered Shares o.N.	0,01
SGIT56930848	Wilmar International Ltd. Registered Shares SD -,50	0,01
SE0020050417	Boliden AB Namn-Aktier o.N.	0,01
DK0010244425	A.P.Møller-Mærsk A/S Navne-Aktier A DK 1000	0,01
GB0000456144	Antofagasta PLC Registered Shares LS -,05	0,01
US8910921084	Toro Co. Registered Shares DL 1	0,01
DE0006602006	GEA Group AG Inhaber-Aktien o.N.	0,01
BE0003717312	Sofina S.A. Actions Nom. o.N.	0,01
GB0006731235	Associated British Foods PLC Registered Shares LS -,0568	0,01
SE0000112724	Svenska Cellulosa AB Namn-Aktier B (fria) SK 10	0,01
IT0005218380	Banco BPM S.p.A. Azioni o.N.	0,01
GB00BM8Q5M07	JD Sports Fashion PLC Registered Shares LS -,0005	0,01
JP3783420007	Hikari Tsushin Inc. Registered Shares o.N.	0,01
AU000000RHC8	Ramsay Health Care Ltd. Registered Shares o.N.	0,01
JP3233250004	Japan Post Insurance Co.Ltd Registered Shares o.N.	0,01
DE0008232125	Deutsche Lufthansa AG vink.Namens-Aktien o.N.	0,01
FR0013451333	LA FRANCAISE DES JEUX Actions Port. (Prom.) EO -,40	0,01
SE0000108847	L E Lundbergföretagen AB Namn-Aktier B (fria) SK 10	0,01
SE0001515552	Indutrade AB Aktier SK 1	0,00
CA8029121057	Saputo Inc. Registered Shares o.N.	0,00
SE0011090018	Holmen AB Namn-Aktier Cl. B SK 25	0,00
GB00BL6K5J42	Endeavour Mining PLC Registered Shares DL-,01	0,00
CA3759161035	Gildan Activewear Inc. Reg. Shs (Sub.Vtg)o.N.	0,00
GB00BP9LHF23	Schroders PLC Registered Shares LS -,20	0,00
HK0004000045	Wharf (Holdings) Ltd., The Registered Shares o.N.	0,00
NO0005052605	Norsk Hydro ASA Navne-Aksjer NK 1,098	0,00
DE0005439004	Continental AG Inhaber-Aktien o.N.	0,00
JP3400400002	SCSK Corp. Registered Shares o.N.	0,00
US61945C1036	Mosaic Co., The Registered Shares DL -,01	0,00
SE0010100958	Latour Investment AB Namn-Aktier B SK -,208325	0,00
CA7481932084	Quebecor Inc. Reg. Shs Cl.B (Sub.Vtg) o.N.	0,00
JP3942800008	Yamaha Motor Co. Ltd. Registered Shares o.N.	0,00
SE0000108227	SKF AB Namn-Aktier B SK 0,625	0,00
JP3357200009	Shimadzu Corp. Registered Shares o.N.	0,00
IT0003492391	Diasorin S.p.A. Azioni nom. EO 1	0,00
FR0000121121	Eurazeo SE Actions au Porteur o.N.	0,00
IT0005090300	Infrastrutt. Wireless Italiane Azioni nom. o.N.	0,00
HK0019000162	Swire Pacific Ltd. Registered Shares Cl.A o.N.	0,00

# Deka MSCI World Climate Change ESG UCITS ETF

Zusammensetzung des Index (%)		
DE0005313704	Carl Zeiss Meditec AG Inhaber-Aktien o.N.	0,00
CA8911021050	Toromont Industries Ltd. Registered Shares o.N.	0,00
SGXE21576413	Genting Singapore Registered Shares DL -,10	0,00
KYG8187G1055	SITC International Hldg.Co.Ltd Registered Shs REG S HD -,10	0,00
FI0009005961	Stora Enso Oyj Reg. Shares Cl.R EO 1,70	0,00
SE0015658117	Epiroc AB Namn-Aktier B o.N.	0,00
JP3750500005	McDonald s Hldg Co.(Jap.) Ltd. Registered Shares o.N.	0,00
JP3897700005	Mitsubishi Chemical Group Corp Registered Shares o.N.	0,00
CH1176493729	Bachem Holding AG Namens-Aktien SF 0,01	0,00
FR0000121709	SEB S.A. Actions Port. EO 1	0,00
CA1349211054	Cdn Apartm. Prop. R.Es.Inv.Tr. Reg. Trust Units o.N.	0,00
US4228061093	HEICO Corp. Registered Shares DL -,01	0,00
JP3749400002	Nippon Paint Holdings Co. Ltd. Registered Shares o.N.	0,00
JP3429800000	ANA Holdings Inc. Registered Shares o.N.	0,00
FI0009014575	Metso Oyj Registered Shares o.N.	0,00
JP3906000009	Minebea Mitsumi Inc. Registered Shares o.N.	0,00
JP3820000002	Fuji Electric Co. Ltd. Registered Shares o.N.	0,00
SE0015949748	Beijer Ref AB Namn-Aktier B O.N.	0,00
CH0531751755	Banque Cantonale Vaudoise Namens-Aktien SF 1	0,00
BE0974464977	Syensqo S.A. Actions au Porteur o.N.	0,00
IT0003497168	Telecom Italia S.p.A. Azioni nom. o.N.	0,00
DE000KBX1006	Knorr-Bremse AG Inhaber-Aktien o.N.	0,00
JP3672400003	Nissan Motor Co. Ltd. Registered Shares o.N.	0,00
JP3402600005	Sumitomo Metal Mining Co. Ltd. Registered Shares o.N.	0,00
IT0005366767	Nexi S.p.A. Azioni nom. o.N.	0,00
DE0005158703	Bechtle AG Inhaber-Aktien o.N.	0,00
CA4495861060	IGM Financial Inc. Registered Shares o.N.	0,00
SE0015949201	Lifco AB Namn-Aktier B o.N.	0,00
ES0171996087	Grifols S.A. Acciones Port. Class A EO -,25	0,00
AU000000ORI1	Orica Ltd. Registered Shares o.N.	0,00
CA5503721063	Lundin Mining Corp. Registered Shares o.N.	0,00
JP3102000001	Aisin Corp. Registered Shares o.N.	0,00
JP3137200006	Isuzu Motors Ltd. Registered Shares o.N.	0,00
SE0000115420	Volvo (publ), AB Namn-Aktier A (fria) o.N.	0,00
CA0089118776	Air Canada Inc. Reg.Shares (Variable Vtg) o.N.	0,00
JP3705200008	Japan Airlines Co. Ltd. Registered Shares o.N.	0,00
DE000EVNK013	Evonik Industries AG Namens-Aktien o.N.	0,00
CA9528451052	West Fraser Timber Co. Ltd. Registered Shares o.N.	0,00
DE0007010803	RATIONAL AG Inhaber-Aktien o.N.	0,00
CH0016440353	Ems-Chemie Holding AG Namens-Aktien SF -,01	0,00
NL0014332678	JDE Peets N.V. Registered Shares EO-,01	0,00
JP3931600005	Yakult Honsha Co. Ltd. Registered Shares o.N.	0,00
JP3922950005	MonotaRO Co. Ltd. Registered Shares o.N.	0,00
FR0010313833	Arkema S.A. Actions au Porteur EO 10	0,00
JP3711600001	Nippon Sanso Holdings Corp. Registered Shares o.N.	0,00
JP3305990008	Concordia Financial Group Ltd. Registered Shares o.N.	0,00

# Deka MSCI World Climate Change ESG UCITS ETF

## Zusammensetzung des Index (%)

JP3845770001	Hoshizaki Corp. Registered Shares o.N.	0,00
IL0002810146	ICL Group Ltd. Registered Shares o.N.	0,00
US9604131022	Westlake Corp. Registered Shares DL -,01	0,00
CA05534B7604	BCE Inc. Registered Shares new o.N.	0,00
NO0010208051	Yara International ASA Navne-Aksjer NK 1,70	0,00
JP3888300005	Mitsui Chemicals Inc. Registered Shares o.N.	0,00
AU000000REH4	Reece Ltd. Registered Shares o.N.	0,00
JP3511800009	Chiba Bank Ltd., The Registered Shares o.N.	0,00
JP3351500008	Shizuoka Financial Group Inc. Registered Shares o.N.	0,00
JP3787000003	Hitachi Constr. Mach. Co. Ltd. Registered Shares o.N.	0,00
CH0012142631	Clariant AG Namens-Aktien SF 1,76	0,00

# Deka MSCI World Climate Change ESG UCITS ETF

## Vermögensübersicht zum 31. Januar 2025.

	Kurswert in EUR	Kurswert in EUR	% des Fonds- vermögens <sup>1)</sup>
<b>I. Vermögensgegenstände</b>		<b>1.258.100.464,85</b>	<b>100,02</b>
1. Aktien		1.255.010.071,29	99,78
- Aeronautik und Weltraum	377.731,53		0,03
- Audiovisuelle Industrie	8.499.681,01		0,68
- Banken	81.101.643,85		6,45
- Bau und Baustoffe	18.999.290,00		1,51
- Bergbau	5.533.053,21		0,44
- Büroausstattung	23.199.936,31		1,84
- Chemische Industrie	10.340.092,75		0,82
- Einzelhandel	63.596.681,67		5,06
- Elektrik / Elektronik	240.773.509,69		19,14
- Energieversorger	11.188.556,46		0,89
- Freizeit/Tourismus	2.739.046,34		0,22
- Holdinggesellschaften	1.559.916,79		0,12
- Landwirtschaft und Fischerei	694.230,45		0,06
- Maschinenbau und Fahrzeugbau	102.341.075,25		8,14
- Papier und andere Basisprodukte	787.724,66		0,06
- Papier- und Verpackungsindustrie	867.611,74		0,07
- Pharmaindustrie / Biotech	147.942.418,75		11,76
- Real Estate	37.108.756,31		2,95
- Software	175.435.822,34		13,95
- Sonstige Dienstleistungen	32.187.724,01		2,56
- Sonstige Finanzdienstleistungen	43.903.833,96		3,49
- Sonstige industrielle Werte	7.646.708,92		0,61
- Telekommunikation	146.419.514,60		11,64
- Textilien und Kleidung	10.777.991,01		0,86
- Transportation	18.075.443,19		1,44
- Unterhaltungsindustrie	5.313.203,94		0,42
- Verbrauchsgüter	20.436.787,12		1,62
- Versicherungen	37.162.085,43		2,95
2. Forderungen		511.391,26	0,04
3. Bankguthaben		2.579.002,30	0,21
<b>II. Verbindlichkeiten</b>		<b>-293.006,97</b>	<b>-0,02</b>
<b>III. Fondsvermögen</b>		<b>1.257.807.457,88</b>	<b>100,00</b>

<sup>1)</sup> Rundungsbedingte Differenzen bei den Prozent-Anteilen sind möglich.

# Deka MSCI World Climate Change ESG UCITS ETF

## Vermögensaufstellung zum 31. Januar 2025.

ISIN	Gattungsbezeichnung	Markt	Stück bzw. Anteile bzw. Whg. in 1.000	Bestand 31.01.2025	Käufe/ Zugänge Im Berichtszeitraum	Verkäufe/ Abgänge	Kurs	Kurswert in EUR	% des Fondsvermögens
Börsengehandelte Wertpapiere									
Aktien									
Inland									
DE000A1EWWW0	adidas AG		STK	3.628	1.809	466	EUR 254,900	924.777,20	0,07
DE0008404005	Allianz SE		STK	6.974	3.359	763	EUR 314,400	2.192.625,60	0,17
DE0005190003	Bayerische Motoren Werke AG		STK	6.571	6.378	1.420	EUR 78,600	516.480,60	0,04
DE0005190037	Bayerische Motoren Werke AG		STK	1.269	1.187	216	EUR 73,550	93.334,95	0,01
DE0005158703	Bechtle AG		STK	1.385	685	163	EUR 32,500	45.012,50	0,00
DE0005200000	Beiersdorf AG		STK	2.341	1.218	302	EUR 128,950	301.871,95	0,02
DE000A1DAHH0	Brenntag SE		STK	2.961	1.373	479	EUR 60,780	179.969,58	0,01
DE0005313704	Carl Zeiss Meditec AG		STK	917	463	160	EUR 59,050	54.148,85	0,00
DE000CBK1001	Commerzbank AG		STK	5.574	3.893	9.761	EUR 18,680	104.122,32	0,01
DE0005439004	Continental AG		STK	861	1.002	516	EUR 68,780	59.219,58	0,00
DE000A40KY26	Covestro AG		STK	1.455	1.455	0	EUR 59,300	86.281,50	0,01
DE0005470306	CTS Eventim AG & Co. KGaA		STK	1.061	1.178	117	EUR 94,400	100.158,40	0,01
DE000DTR0CK8	Daimler Truck Holding AG		STK	3.377	5.722	2.345	EUR 42,650	144.029,05	0,01
DE000A2E4K43	Delivery Hero SE		STK	3.022	1.478	305	EUR 24,970	75.459,34	0,01
DE0005140008	Deutsche Bank AG		STK	31.545	15.798	5.157	EUR 18,940	597.462,30	0,05
DE0005810055	Deutsche Börse AG		STK	3.317	1.678	392	EUR 238,400	790.772,80	0,06
DE0008232125	Deutsche Lufthansa AG		STK	10.168	9.991	1.278	EUR 6,266	63.712,69	0,01
DE0005552004	Deutsche Post AG		STK	25.266	14.279	3.201	EUR 34,810	879.509,46	0,07
DE0005557508	Deutsche Telekom AG		STK	60.832	33.516	6.607	EUR 32,350	1.967.915,20	0,16
DE000PAG9113	Dr. Ing. h.c. F. Porsche AG		STK	2.652	2.395	319	EUR 61,640	163.469,28	0,01
DE000EVNK013	Evonik Industries AG		STK	2.006	2.606	1.181	EUR 18,135	36.378,81	0,00
DE0005785604	Fresenius SE & Co. KGaA		STK	7.260	3.600	795	EUR 36,970	268.402,20	0,02
DE0005785802	Fresenius Medical Care KGaA		STK	3.535	1.760	388	EUR 48,040	169.821,40	0,01
DE0006602006	GEA Group AG		STK	1.293	773	1.818	EUR 51,050	66.007,65	0,01
DE0008402215	Hannover Rück SE		STK	1.074	536	117	EUR 254,300	273.118,20	0,02
DE0006048408	Henkel AG & Co. KGaA		STK	2.372	1.236	304	EUR 74,500	176.714,00	0,01
DE0006048432	Henkel AG & Co. KGaA		STK	3.863	2.012	495	EUR 84,220	325.341,86	0,03
DE0006231004	Infineon Technologies AG		STK	30.517	16.621	3.885	EUR 32,055	978.222,44	0,08
DE000KBX1006	Knorr-Bremse AG		STK	602	535	2.479	EUR 76,500	46.053,00	0,00
DE000LEG1110	LEG Immobilien SE		STK	1.729	893	253	EUR 79,680	137.766,72	0,01
DE0006599905	Merck KGaA		STK	2.970	1.509	380	EUR 146,400	434.808,00	0,03
DE0008430026	Münchener Rückvers.-Ges. AG		STK	2.382	1.163	262	EUR 522,400	1.244.356,80	0,10
DE0006452907	Nemetschek SE		STK	1.020	514	107	EUR 115,900	118.218,00	0,01
DE0006969603	PUMA SE		STK	2.418	1.242	310	EUR 30,410	73.531,38	0,01
DE0007010803	RATIONAL AG		STK	42	24	54	EUR 858,500	36.057,00	0,00
DE0007164600	SAP SE		STK	43.785	22.527	4.798	EUR 268,500	11.756.272,50	0,93
DE0007165631	Sartorius AG		STK	619	308	90	EUR 280,000	173.320,00	0,01
DE000A12DM80	Scout24 AG		STK	1.335	686	146	EUR 93,750	125.156,25	0,01
DE0007236101	Siemens AG		STK	12.488	6.249	1.913	EUR 207,450	2.590.635,60	0,21
DE000ENER6Y0	Siemens Energy AG		STK	2.985	4.678	21.227	EUR 57,840	172.652,40	0,01
DE000SHL1006	Siemens Healthineers AG		STK	2.385	2.662	277	EUR 54,960	131.079,60	0,01
DE000SYM9999	Symrise AG		STK	2.937	1.525	375	EUR 98,720	289.940,64	0,02
DE000TLX1005	Talanx AG		STK	1.149	575	127	EUR 82,100	94.332,90	0,01
DE000A1ML7J1	Vonovia SE		STK	17.308	9.371	2.905	EUR 29,590	512.143,72	0,04
DE000ZAL1111	Zalando SE		STK	5.312	2.667	681	EUR 36,140	191.975,68	0,02
							EUR	29.762.639,90	2,37
Ausland									
GB00B1YW4409	3i Group PLC		STK	42.634	22.043	4.659	GBP 39,040	1.989.518,72	0,16
US88579Y1010	3M Co.		STK	3.260	2.153	4.351	USD 152,200	477.294,98	0,04
DK0010244508	A.P.Møller-Mærsk A/S		STK	75	124	65	DKK 10.645,000	106.990,66	0,01
DK0010244425	A.P.Møller-Mærsk A/S		STK	48	82	44	DKK 10.420,000	67.026,71	0,01
SE0005127818	AB Sagax		STK	5.324	2.989	693	SEK 244,200	113.085,94	0,01
CH0012221716	ABB Ltd.		STK	36.403	17.129	4.713	CHF 49,950	1.926.196,88	0,15
US0028241000	Abbott Laboratories		STK	14.447	8.418	18.058	USD 127,930	1.777.889,19	0,14
US00287Y1091	AbbVie Inc.		STK	30.545	15.292	3.341	USD 183,900	5.403.516,43	0,43
NL0011540547	ABN AMRO Bank N.V.		STK	7.405	4.038	1.801	EUR 16,215	120.072,08	0,01
IE00B4BNMY34	Accenture PLC		STK	11.125	5.558	1.246	USD 384,950	4.119.637,10	0,33
ES0125220311	Acciona S.A.		STK	1.861	1.035	235	EUR 108,900	202.662,90	0,02
FR0000120404	ACCOR S.A.		STK	2.314	1.166	278	EUR 49,760	115.144,64	0,01
ES0167050915	ACS, Act.de Constr.y Serv. SA		STK	4.394	1.911	674	EUR 49,280	216.536,32	0,02
SE0014781795	Addtech AB		STK	5.800	6.392	592	SEK 324,400	163.656,69	0,01
CH0012138605	Adecco Group AG		STK	2.994	1.596	328	CHF 21,820	69.204,53	0,01
GB00B02J6398	Admiral Group PLC		STK	4.636	2.318	508	GBP 27,030	149.786,13	0,01
US00724F1012	Adobe Inc.		STK	7.826	4.005	913	USD 437,450	3.293.236,21	0,26
US0079031078	Advanced Micro Devices Inc.		STK	41.608	21.613	5.766	USD 115,950	4.640.900,00	0,37
JP3122400009	Advantest Corp.		STK	18.531	9.493	2.662	JPY 8.659,000	996.804,64	0,08
NL0012969182	Adyen N.V.		STK	385	193	43	EUR 1.570,000	604.450,00	0,05
US00766T1007	AECOM		STK	8.242	4.406	1.080	USD 105,440	835.973,72	0,07
BMG0112X1056	AEGON Ltd.		STK	23.968	11.389	5.046	EUR 6,300	151.142,21	0,01
ES0105046009	Aena SME S.A.		STK	1.820	968	269	EUR 208,400	379.288,00	0,03
JP3388200002	Aeon Co. Ltd.		STK	16.113	8.629	2.116	JPY 3.765,000	376.864,16	0,03
NL0000687663	AerCap Holdings N.V.		STK	4.534	2.079	650	USD 95,600	416.959,65	0,03
FR0010340141	Aéroports de Paris S.A.		STK	846	449	127	EUR 110,000	93.060,00	0,01
US0010551028	AFLAC Inc.		STK	9.473	4.556	1.209	USD 107,380	978.510,64	0,08
JP3112000009	AGC Inc.		STK	3.003	4.400	1.897	JPY 4.493,000	83.817,60	0,01
BE0974264930	AGEAS SA/NV		STK	2.845	1.423	312	EUR 49,820	141.737,90	0,01
US00846U1016	Agilent Technologies Inc.		STK	6.961	3.622	1.090	USD 151,520	1.014.603,16	0,08



# Deka MSCI World Climate Change ESG UCITS ETF

ISIN	Gattungsbezeichnung	Markt	Stück bzw. Anteil bzw. Whg. in 1.000	Bestand 31.01.2025	Käufe/ Zugänge Im Berichtszeitraum	Verkäufe/ Abgänge	Kurs	Kurswert in EUR	% des Fondsvermögens	
CA0084741085	Agnico Eagle Mines Ltd.		STK	11.408	5.894	1.727	CAD	135,080	1.023.541,32	0,08
NL0011794037	Ahold Delhaize N.V., Konkinkl.		STK	22.839	12.575	3.175	EUR	34,160	780.180,24	0,06
HK0000069689	AIA Group Ltd		STK	194.554	94.954	25.000	HKD	54,250	1.303.071,64	0,10
IE00BF0L3536	AIB Group PLC		STK	29.155	15.345	3.246	EUR	5,695	166.037,73	0,01
CA0089118776	Air Canada Inc.		STK	2.934	1.673	396	CAD	19,610	38.215,76	0,00
FR0000120073	Air Liquide-SA Ét.Éxp.L.P.G.C.I.		STK	8.083	7.826	908	EUR	168,600	1.362.793,80	0,11
US0090661010	Airbnb Inc.		STK	7.834	4.335	883	USD	131,170	988.490,96	0,08
JP3102000001	Aisin Corp.		STK	3.700	3.700	0	JPY	1.762,500	40.511,13	0,00
JP3119600009	Ajinomoto Co. Inc.		STK	7.969	3.969	1.800	JPY	6.245,000	309.157,46	0,02
US00971T1016	Akamai Technologies Inc.		STK	2.690	1.361	309	USD	99,900	258.507,05	0,02
NL0013267909	Akzo Nobel N.V.		STK	1.465	835	1.698	EUR	55,060	80.662,90	0,01
US0126531013	Albemarle Corp.		STK	981	609	1.205	USD	84,190	79.448,21	0,01
US0130911037	Albertsons Companies Inc.		STK	8.753	9.342	1.722	USD	20,050	168.820,79	0,01
CH0432492467	Alcon AG		STK	12.009	6.198	1.753	CHF	83,720	1.065.035,47	0,08
US0152711091	Alexandria Real Est. Equ. Inc.		STK	3.741	1.800	544	USD	97,350	350.330,77	0,03
US0162551016	Align Technology Inc.		STK	1.636	809	251	USD	219,110	344.826,09	0,03
IE00BFT3W74	Allegion PLC		STK	1.965	986	259	USD	132,730	250.891,68	0,02
US0200021014	Allstate Corp., The		STK	4.701	2.375	513	USD	192,330	869.744,92	0,07
US02005N1000	Ally Financial Inc.		STK	4.299	2.172	815	USD	38,970	161.582,22	0,01
US02043Q1076	Alnylam Pharmaceuticals Inc		STK	2.210	1.092	211	USD	271,310	576.783,32	0,05
US02079K3059	Alphabet Inc.		STK	104.319	52.340	11.692	USD	204,020	20.473.437,91	1,63
US02079K1079	Alphabet Inc.		STK	89.496	43.772	10.305	USD	205,600	17.700.329,57	1,41
FR0010220475	Alstom S.A.		STK	23.097	14.430	2.848	EUR	19,115	441.499,16	0,04
ES0109067019	Amadeus IT Group S.A.		STK	7.875	3.939	863	EUR	71,000	559.125,00	0,04
US0231351067	Amazon.com Inc.		STK	233.640	124.118	31.423	USD	237,680	53.418.840,08	4,25
US0258161092	American Express Co.		STK	10.095	4.834	1.534	USD	317,450	3.082.735,56	0,25
US02665T3068	American Homes 4 Rent		STK	8.029	4.172	1.167	USD	34,630	267.465,99	0,02
US0268747849	American International Grp Inc		STK	11.465	5.594	1.857	USD	73,660	812.382,18	0,06
US03027X1000	American Tower Corp.		STK	11.498	6.149	1.656	USD	184,950	2.045.649,66	0,16
US0304201033	American Water Works Co. Inc.		STK	4.607	2.526	669	USD	124,640	552.370,24	0,04
US03076C1062	Ameriprise Financial Inc.		STK	1.724	841	222	USD	543,360	901.113,60	0,07
US03073E1055	AmerisourceBergen Corp.		STK	4.531	2.586	631	USD	254,210	1.108.003,95	0,09
US0311001004	AMETEK Inc.		STK	5.393	2.780	779	USD	184,560	957.464,36	0,08
US0311621009	Amgen Inc.		STK	9.249	4.571	1.018	USD	285,420	2.539.415,69	0,20
US0320951017	Amphenol Corp.		STK	28.333	23.677	4.184	USD	70,780	192.913,31	0,15
IT0004056880	Amplifon S.p.A.		STK	3.128	1.571	405	EUR	25,890	80.983,92	0,01
FR0004125920	Amundi S.A.		STK	1.075	528	117	EUR	68,000	73.100,00	0,01
JP3429800000	ANA Holdings Inc.		STK	2.696	1.524	328	JPY	2.914,500	48.812,09	0,00
US0326541051	Analog Devices Inc.		STK	12.338	6.261	1.786	USD	211,890	2.514.837,02	0,20
BE0974293251	Anheuser-Busch InBev S.A./N.V.		STK	20.404	14.184	2.486	EUR	47,690	973.066,76	0,08
US0357108390	Annaly Capital Management Inc.		STK	9.481	4.673	532	USD	20,410	186.145,17	0,01
US03662Q1058	Ansys Inc.		STK	1.554	818	169	USD	350,500	523.954,60	0,04
US0367521038	Anthem Inc.		STK	4.129	2.033	462	USD	395,700	1.571.685,15	0,12
GB0000456144	Antofagasta PLC		STK	3.244	1.905	3.924	GBP	17,250	66.888,60	0,01
IE00BLPHW54	AON PLC		STK	3.460	1.651	387	USD	370,820	1.234.223,65	0,10
US03769M1062	Apollo Global Management Inc. [New]		STK	6.980	3.448	759	USD	170,980	1.148.035,59	0,09
US0378331005	Apple Inc.		STK	358.889	204.200	80.803	USD	236,000	81.475.449,95	6,48
US0382221051	Applied Materials Inc.		STK	6.921	4.036	8.969	USD	180,350	1.200.714,11	0,10
US03831W1080	Applavin Corp.		STK	3.652	3.985	333	USD	369,590	1.298.391,30	0,10
IE00BDN8H13	Aptiv Holdings Ltd.		STK	1.928	1.928	0	USD	62,420	115.767,17	0,01
BMG0450A1053	Arch Capital Group Ltd.		STK	6.696	3.372	725	USD	93,070	599.487,01	0,05
US0394831020	Archer Daniels Midland Co.		STK	10.987	16.045	6.899	USD	51,230	541.449,68	0,04
US03990B1017	Ares Management Corp.		STK	3.284	1.842	317	USD	198,220	626.188,72	0,05
NL0010832176	argenx SE		STK	1.005	496	106	EUR	643,000	646.215,00	0,05
US0404132054	Arista Networks Inc.		STK	25.005	25.005	0	USD	115,230	2.771.705,21	0,22
AU000000ALL7	Aristocrat Leisure Ltd.		STK	9.445	4.584	1.112	AUD	75,570	428.259,47	0,03
FR0010313833	Arkema S.A.		STK	453	357	56	EUR	77,000	34.881,00	0,00
JP3116000005	Asahi Group Holdings Ltd.		STK	32.592	31.516	3.824	JPY	1.684,000	340.954,60	0,03
JP3112000006	Asahi Kasei Corp.		STK	10.518	12.500	6.182	JPY	1.055,500	68.965,97	0,01
SG1M77906915	Ascendas Real Estate Inv.Trust		STK	91.256	47.649	13.393	SGD	2,590	167.757,14	0,01
GB0000536739	Ashtead Group PLC		STK	10.799	5.650	1.582	GBP	53,060	684.909,08	0,05
JP3118000003	ASICS Corp.		STK	15.630	17.430	1.800	JPY	3.486,000	338.477,51	0,03
NL0000334118	ASM International N.V.		STK	378	229	503	EUR	567,000	214.326,00	0,02
NL0010273215	ASML Holding N.V.		STK	3.343	2.036	4.670	EUR	722,700	2.415.986,10	0,19
US29109X1063	Aspen Technology Inc.		STK	507	255	56	USD	263,550	128.536,24	0,01
NL0011872643	ASR Nederland N.V.		STK	2.822	1.410	309	EUR	47,650	134.468,30	0,01
SE0007100581	Assa-Ablox AB		STK	22.446	11.422	2.881	SEK	340,600	664.979,89	0,05
IT0000062072	Assicurazioni Generali S.p.A.		STK	16.766	8.923	3.158	EUR	30,630	513.542,58	0,04
GB0006731235	Associated British Foods PLC		STK	2.865	4.813	3.100	GBP	19,020	65.135,43	0,01
US04621X1081	Assurant Inc.		STK	922	452	106	USD	215,190	190.856,79	0,02
JP3942400007	Astellas Pharma Inc.		STK	44.736	23.159	6.423	JPY	1.514,500	420.891,24	0,03
GB0009895292	AstraZeneca PLC		STK	38.587	20.213	5.628	GBP	113,440	5.232.260,67	0,42
AU000000ASX7	ASX Ltd.		STK	3.374	1.683	369	AUD	63,480	128.510,20	0,01
US00206R1023	AT & T Inc.		STK	123.995	62.557	12.854	USD	23,730	2.830.456,78	0,23
SE0017486897	Atlas Copco AB		STK	36.540	18.743	5.155	SEK	165,750	526.801,49	0,04
SE0017486889	Atlas Copco AB		STK	62.880	32.256	8.874	SEK	186,200	1.018.397,03	0,08
US0494681010	Atlassian Corp.		STK	2.845	3.143	298	USD	306,780	839.583,57	0,07
NZAI0000256	Auckland Intl Airport Ltd.		STK	37.023	19.068	2.016	NZD	8,640	173.960,58	0,01
AU000000ANZ3	Australia & N. Z. Bkg Grp Ltd.		STK	47.492	24.110	9.157	AUD	30,620	872.531,75	0,07
GB00BVYVFW23	Auto Trader Group PLC		STK	15.933	7.977	1.744	GBP	7,904	150.531,23	0,01
US0527691069	Autodesk Inc.		STK	8.831	4.757	986	USD	311,340	2.644.840,11	0,21

# Deka MSCI World Climate Change ESG UCITS ETF

ISIN	Gattungsbezeichnung	Markt	Stück bzw. Anteil bzw. Whg. in 1.000	Bestand 31.01.2025	Käufe/ Zugänge Im Berichtszeitraum	Verkäufe/ Abgänge	Kurs	Kurswert in EUR	% des Fondsvermögens
US0530151036	Automatic Data Processing Inc.	STK		7.064	3.486	799	USD 303,010	2.059.028,08	0,16
US0533321024	AutoZone Inc.	STK		135	79	206	USD 3.350,210	435.071,28	0,03
US0534841012	Avalonbay Communities Inc.	STK		3.451	1.769	503	USD 221,510	735.348,00	0,06
US05352A1007	Avantor Inc.	STK		16.310	8.289	2.069	USD 22,280	349.561,64	0,03
US0536111091	Avery Dennison Corp.	STK		1.866	1.008	239	USD 185,730	333.386,73	0,03
GB00BPQY8M80	Aviva PLC	STK		47.665	23.226	5.288	GBP 5,140	292.849,75	0,02
FR0000120628	AXA S.A.	STK		31.353	16.154	4.384	EUR 36,550	1.149.087,45	0,09
US05464C1018	Axon Enterprise Inc.	STK		1.731	922	247	USD 652,180	1.085.973,33	0,09
IL0011194789	Azrieli Group	STK		974	492	153	ILS 297,000	77.870,71	0,01
CH1176493729	Bachem Holding AG	STK		833	436	122	CHF 58,450	51.577,17	0,00
US0584981064	Ball Corp.	STK		2.362	1.672	348	USD 55,700	126.558,03	0,01
CH0012410517	Bäloise Holding AG	STK		775	364	86	CHF 166,500	136.692,27	0,01
ES0113211835	Banco Bilbao Vizcaya Argent.	STK		94.387	45.185	15.555	EUR 11,050	1.042.976,35	0,08
IT0005218380	Banco BPM S.p.a.	STK		7.615	5.090	10.542	EUR 8,520	64.879,80	0,01
ES0113860A34	Banco de Sabadell S.A.	STK		83.527	92.681	9.154	EUR 2,278	190.274,51	0,02
ES0113900J37	Banco Santander S.A.	STK		258.344	126.290	43.629	EUR 4,964	1.282.419,62	0,10
JP3778630008	BANDAI NAMCO Holdings Inc.	STK		14.068	7.301	1.733	JPY 3.861,000	337.423,73	0,03
IL0006625771	Bank Hapoalim B.M.	STK		7.502	7.695	13.926	ILS 45,980	92.854,88	0,01
IL0006046119	Bank Leumi Le-Israel B.M.	STK		24.247	11.864	4.068	ILS 44,850	292.738,05	0,02
US0605051046	Bank of America Corp.	STK		113.808	56.423	20.015	USD 46,300	5.068.837,86	0,40
HK2388011192	Bank of China (Hongkong) Ltd.	STK		59.054	30.054	11.000	HKD 25,250	184.093,77	0,01
IE00BD1RP616	Bank of Ireland Group PLC	STK		16.798	8.233	2.852	EUR 9,628	161.731,14	0,01
CA0636711016	Bank of Montreal	STK		11.749	5.885	1.923	CAD 143,880	1.122.809,68	0,09
CA0641491075	Bank of Nova Scotia, The	STK		19.364	9.885	3.605	CAD 74,360	956.399,35	0,08
CH0531751755	Banque Cantonale Vaudoise	STK		475	239	90	CHF 92,000	46.292,37	0,00
GB0031348658	Barclays PLC	STK		243.495	120.684	40.779	GBP 2,970	864.427,62	0,07
GB0000811801	Barratt Developments PLC	STK		32.532	22.483	3.918	GBP 4,555	177.125,58	0,01
CH0009002962	Barry Callebaut AG	STK		80	42	10	CHF 1.002,000	84.915,25	0,01
US0718131099	Baxter International Inc.	STK		12.200	6.441	1.532	USD 32,560	382.119,19	0,03
CA05534B7604	BCE Inc.	STK		1.272	636	132	CAD 34,610	29.241,09	0,00
NL0012866412	BE Semiconductor Inds N.V.	STK		633	381	825	EUR 124,700	78.935,10	0,01
US0758871091	Becton, Dickinson & Co.	STK		6.586	3.035	878	USD 247,600	1.568.653,36	0,12
SE0015949748	Beijer Ref AB	STK		3.261	1.878	4.270	SEK 165,000	46.801,49	0,00
US08265T2087	Bentley Systems Inc.	STK		2.837	3.128	291	USD 46,550	127.038,00	0,01
GB00BP0RGD03	Berkeley Group Holdings PLC	STK		2.407	2.648	241	GBP 38,820	111.689,86	0,01
US0844231029	Berkley, W.R. Corp.	STK		5.421	3.819	634	USD 58,830	306.784,12	0,02
US0865161014	Best Buy Co. Inc.	STK		4.830	2.639	711	USD 85,860	398.926,27	0,03
US09062X1037	Biogen Inc.	STK		2.523	1.295	275	USD 143,930	349.319,79	0,03
US09061G1013	Biomarin Pharmaceutical Inc.	STK		3.272	1.641	356	USD 63,360	199.426,60	0,02
FR0013280286	bioMerieux	STK		1.012	526	148	EUR 117,100	118.505,20	0,01
US0905722072	Bio-Rad Laboratories Inc.	STK		465	228	93	USD 360,880	161.424,85	0,01
US09073M1045	Bio-Techne Corp.	STK		3.788	1.859	531	USD 73,550	268.007,70	0,02
US0640581007	Bk of New York Mellon Corp., The	STK		12.980	6.024	1.440	USD 85,930	1.072.936,75	0,09
US09290D1019	BlackRock Inc.	STK		2.613	2.872	259	USD 1.075,500	2.703.363,47	0,21
US09260D1072	Blackstone Group Inc., The	STK		12.607	6.252	1.291	USD 177,110	2.147.877,23	0,17
AU000000BSL0	Bluescope Steel Ltd.	STK		7.070	10.148	4.128	AUD 21,290	90.313,08	0,01
FR0000131104	BNP Paribas S.A.	STK		16.640	8.000	2.763	EUR 65,720	1.093.580,80	0,09
SE0020050417	Boliden AB	STK		2.326	1.334	2.751	SEK 333,400	67.452,84	0,01
US09857L1089	Booking Holdings Inc.	STK		198	128	308	USD 4.737,560	902.348,98	0,07
US101211018	Boston Properties Inc.	STK		3.577	1.770	508	USD 73,140	251.668,30	0,02
US1011371077	Boston Scientific Corp.	STK		12.160	7.288	16.438	USD 102,360	1.197.342,70	0,10
FR0000120503	Bouygues S.A.	STK		4.756	3.107	5.390	EUR 30,630	145.676,28	0,01
IT0000066123	BPER Banca S.p.A.	STK		15.279	15.279	0	EUR 6,594	100.749,73	0,01
AU000000BXB1	Brambles Ltd.	STK		24.049	11.960	2.635	AUD 19,800	285.704,98	0,02
JP3830800003	Bridgestone Corp.	STK		4.867	2.580	3.513	JPY 5.589,000	168.981,40	0,01
US1101221083	Bristol-Myers Squibb Co.	STK		50.462	26.305	8.222	USD 58,950	2.861.560,19	0,23
US11135F1012	Broadcom Inc.	STK		106.291	113.659	13.780	USD 221,270	22.624.221,61	1,80
US11133T1034	Broadridge Financial Solutions	STK		2.053	1.024	253	USD 238,220	470.459,01	0,04
CA1130041058	Brookfield Asset Management Lt	STK		6.256	6.939	683	CAD 86,980	361.427,31	0,03
CA11285B1085	Brookfield Renewable Corp.	STK		8.232	8.232	0	CAD 38,720	211.712,03	0,02
JP3830000000	Brother Industries Ltd.	STK		5.231	2.778	747	JPY 2.744,000	89.168,67	0,01
US1152361010	Brown & Brown Inc.	STK		4.232	2.109	464	USD 104,660	426.070,05	0,03
US1156372096	Brown-Forman Corp.	STK		4.285	2.234	2.499	USD 33,010	136.066,42	0,01
GB0030913577	BT Group PLC	STK		115.213	57.725	12.605	GBP 1,419	195.418,66	0,02
US12008R1077	Builders Firstsource Inc.	STK		2.617	2.631	1.826	USD 167,280	421.116,60	0,03
CH1300646267	Bunge Global S.A.	STK		1.159	1.007	227	USD 76,130	84.877,75	0,01
GB00B0744B38	Bunzl PLC	STK		8.348	4.449	1.121	GBP 34,480	344.058,14	0,03
FR0006174348	Bureau Veritas SA	STK		5.657	3.033	506	EUR 30,140	170.501,98	0,01
US1220171060	Burlington Stores Inc.	STK		1.473	739	211	USD 283,930	402.317,24	0,03
US12541W2098	C.H. Robinson Worldwide Inc.	STK		2.914	1.594	386	USD 99,490	278.884,00	0,02
US1273871087	Cadence Design Systems Inc.	STK		4.787	2.474	496	USD 297,620	1.370.503,53	0,11
ES0140609019	Caixabank S.A.	STK		23.509	14.514	35.791	EUR 5,856	137.668,70	0,01
US131311027	Camden Property Trust	STK		2.575	1.365	372	USD 113,710	281.663,46	0,02
US1344291091	Campbell Soup Co.	STK		4.264	2.258	556	USD 38,770	159.025,81	0,01
CA1360691010	Canadian Imperial Bk of Comm.	STK		15.038	7.693	2.689	CAD 91,550	914.435,85	0,07
CA13646K1084	Canadian Paci.Kansas City Ltd.	STK		15.210	12.778	2.106	CAD 115,500	1.166.852,65	0,09
JP3242800005	Canon Inc.	STK		20.906	9.718	2.712	JPY 5.018,000	651.696,00	0,05
JP3218900003	Capcom Co. Ltd.	STK		5.827	4.727	700	JPY 3.557,000	128.757,44	0,01
FR0000125338	Capgemini SE	STK		2.766	1.373	303	EUR 175,950	486.677,70	0,04
US14040H1059	Capital One Financial Corp.	STK		6.490	3.218	869	USD 203,710	1.271.779,04	0,10
SGXE62145532	CapitaLand Investment Ltd.	STK		54.071	25.109	7.538	SGD 2,460	94.410,29	0,01

# Deka MSCI World Climate Change ESG UCITS ETF

ISIN	Gattungsbezeichnung	Markt	Stück bzw. Anteile bzw. Whg. in 1.000	Bestand 31.01.2025	Käufe/ Zugänge Im Berichtszeitraum	Verkäufe/ Abgänge	Kurs	Kurswert in EUR	% des Fondsvermögens
SG1M51904654	CapitaLand Integrated Comm.Tr.	STK		142,094	78,114	17,136	SGD 1,950	196.666,41	0,02
AU000000CAR3	CAR Group Ltd.	STK		6.691	3.314	411	AUD 40,570	162.873,95	0,01
US14149Y1082	Cardinal Health Inc.	STK		6.135	3.255	822	USD 123,660	729.790,87	0,06
US1423391002	Carlisle Cos. Inc.	STK		1.037	842	504	USD 389,460	388.504,66	0,03
DK0010181759	Carlsberg AS	STK		2.177	1.452	271	DKK 754,600	220.147,71	0,02
US14316J1088	Carlyle Group Inc., The	STK		4.056	2.213	482	USD 56,160	219.118,81	0,02
US1431301027	Carmax Inc.	STK		3.590	1.734	501	USD 85,640	295.750,66	0,02
PA1436583006	Carnival Corp.	STK		11.931	11.931	0	USD 27,670	317.570,84	0,03
FR0000120172	Carrefour S.A.	STK		13.604	7.031	1.886	EUR 13,690	186.238,76	0,01
US14448C1045	Carrier Global Corp.	STK		6.946	4.043	9.078	USD 65,380	436.851,98	0,03
US1468691027	Carvana Co.	STK		2.663	2.663	0	USD 247,480	633.965,89	0,05
US12503M1080	Cboe Global Markets Inc.	STK		1.840	917	211	USD 204,330	361.663,41	0,03
US12504L1098	CBRE Group Inc.	STK		7.256	3.624	1.018	USD 144,740	1.010.276,99	0,08
CA1249003098	CCL Industries Inc.	STK		3.379	1.814	438	CAD 72,190	162.020,53	0,01
CA1349211054	Cdn Apartm. Prop. REs.Inv.Tr.	STK		1.905	973	273	CAD 40,510	51.258,05	0,00
US12514G1085	CDW Corp.	STK		3.376	2.074	467	USD 199,140	646.718,91	0,05
ES0105066007	Cellnex Telecom S.A.	STK		9.334	5.346	2.009	EUR 32,390	302.328,26	0,02
US15135B1017	Centene Corp.	STK		9.366	4.659	1.155	USD 64,030	576.889,02	0,05
JP3566800003	Central Japan Railway Co.	STK		49.976	27.876	6.600	JPY 2.889,000	896.917,48	0,07
US15677J1088	Ceridian HCM Holding Inc.	STK		2.802	1.578	303	USD 70,740	190.672,39	0,02
CA12532H1047	CGI Inc.	STK		3.626	1.758	400	CAD 171,330	412.634,97	0,03
US1598641074	Charles River Labs Intl Inc.	STK		1.271	670	185	USD 164,760	201.442,89	0,02
US1619P1084	Charter Communications Inc.	STK		1.607	785	205	USD 345,490	534.079,58	0,04
IL0010824113	Check Point Software Techs Ltd	STK		1.555	779	178	USD 218,020	326.122,94	0,03
JP3511800009	Chiba Bank Ltd., The	STK		3.246	2.246	4.700	JPY 1.329,000	26.798,90	0,00
US1696561059	Chipotle Mexican Grill Inc.	STK		23.461	25.821	2.637	USD 58,350	1.316.867,25	0,10
CH0010570759	Chocoladef. Lindt & Sprüngli	STK		2	1	0	CHF 103.400,000	219.067,80	0,02
CH0010570767	Chocoladef. Lindt & Sprüngli	STK		22	11	2	CHF 10.500,000	244.703,39	0,02
CH0044328745	Chubb Ltd.	STK		6.836	3.162	785	USD 271,880	1.787.861,75	0,14
JP3519400000	Chugai Pharmaceutical Co. Ltd.	STK		16.748	8.669	2.321	JPY 6.734,000	700.615,14	0,06
US1713401024	Church & Dwight Co. Inc.	STK		5.760	2.981	850	USD 105,520	584.671,44	0,05
CH0210483332	Cie Financière Richemont AG	STK		12.123	6.174	1.546	CHF 177,100	2.274.346,72	0,18
FR001400A145	Cie Génie Étis Michelin SCpA	STK		5.660	3.017	4.211	EUR 33,600	190.176,00	0,02
US1255231003	Cigna Corp.	STK		4.910	2.435	738	USD 294,210	1.389.611,95	0,11
US1720621010	Cincinnati Financial Corp.	STK		2.765	1.370	308	USD 137,050	364.526,24	0,03
US1729081059	Cintas Corp.	STK		6.160	5.868	648	USD 200,570	1.188.505,80	0,09
US17275R1023	Cisco Systems Inc.	STK		100.573	52.505	15.425	USD 60,600	5.862.848,16	0,47
US1729674242	Citigroup Inc.	STK		32.375	15.749	4.276	USD 81,430	2.535.997,55	0,20
US1746101054	Citizens Financial Group Inc.	STK		7.354	3.638	1.411	USD 47,570	336.520,40	0,03
KYG2177B1014	CK Asset Holdings Ltd.	STK		47.080	24.918	6.838	HKD 32,450	188.616,44	0,01
CH0012142631	Clariant AG	STK		1.792	1.268	222	CHF 10,280	19.514,58	0,00
US1890541097	Clorox Co., The	STK		2.765	1.457	365	USD 158,680	422.057,81	0,03
US18915M1071	Cloudflare Inc.	STK		5.205	2.885	517	USD 138,400	692.965,23	0,06
US12572Q1058	CME Group Inc.	STK		6.266	3.097	686	USD 236,520	1.425.649,87	0,11
NL0010545661	CNH Industrial N.V.	STK		7.368	14.673	10.779	USD 12,880	91.289,35	0,01
CH0198251305	Coca-Cola HBC AG	STK		4.890	2.601	661	GBP 28,100	164.246,95	0,01
GB00BDCPN049	Coca-Cola Europacific Pa. PLC	STK		4.712	2.522	586	USD 78,550	356.045,98	0,03
AU000000COHS	Cochlear Ltd.	STK		1.560	795	226	AUD 319,630	299.176,67	0,02
US1924461023	Cognizant Technology Sol.Corp.	STK		8.825	4.348	993	USD 82,610	701.296,96	0,06
US19260Q1076	Coinbase Global Inc.	STK		3.355	3.675	320	USD 291,330	940.226,20	0,07
AU0000030678	Coles Group Ltd.	STK		32.991	36.747	3.756	AUD 19,500	385.998,56	0,03
DK0060448595	Coloplast AS	STK		3.026	1.541	607	DKK 830,000	336.578,18	0,03
US20030N1019	Comcast Corp.	STK		66.700	31.697	8.619	USD 33,660	2.159.705,64	0,17
AU000000CBA7	Commonwealth Bank of Australia	STK		25.515	23.840	16.485	AUD 160,560	2.458.037,62	0,20
FR0000125007	Compagnie de Saint-Gobain S.A.	STK		10.494	6.938	1.251	EUR 90,580	950.546,52	0,08
GB00BD6K4575	Compass Group PLC	STK		29.344	15.202	3.276	GBP 27,910	978.951,76	0,08
AU000000CPU5	Computershare Ltd.	STK		9.199	4.424	1.006	AUD 35,160	194.064,04	0,02
US2058871029	ConAgra Brands Inc.	STK		8.192	3.888	2.038	USD 25,890	204.021,82	0,02
JP3305990008	Concordia Financial Group Ltd.	STK		6.046	4.246	9.700	JPY 906,100	34.032,02	0,00
US21036P1084	Constellation Brands Inc.	STK		3.647	2.431	541	USD 180,800	634.291,38	0,05
CA21037X1006	Constellation Software Inc.	STK		355	189	39	CAD 4.753,020	1.120.734,68	0,09
US2166485019	Cooper Companies Inc.	STK		4.740	5.427	687	USD 96,550	440.235,68	0,04
US2172041061	Copart Inc.	STK		14.712	7.926	2.264	USD 57,930	819.841,43	0,07
US2193501051	Corning Inc.	STK		13.852	6.629	3.414	USD 52,080	693.965,81	0,06
US2199481068	Corpay Inc.	STK		1.157	1.324	167	USD 380,490	423.478,36	0,03
US22160N1090	CoStar Group Inc.	STK		10.424	5.479	1.377	USD 76,600	768.100,04	0,06
FR0000064578	Covivio S.A.	STK		1.363	845	265	EUR 51,300	69.921,90	0,01
FR0000045072	Crédit Agricole S.A.	STK		17.489	8.765	2.874	EUR 14,545	254.377,51	0,02
IE0001827041	CRH PLC	STK		10.874	12.153	2.892	USD 99,030	1.035.883,05	0,08
GB00BJFFLV09	Croda International PLC	STK		2.991	1.540	482	GBP 33,440	119.554,20	0,01
US22788C1053	Crowdstrike Holdings Inc	STK		4.131	2.096	403	USD 398,070	1.581.864,43	0,13
US22822V1017	Crown Castle Internatl Corp.	STK		10.952	5.866	1.600	USD 89,280	940.594,06	0,07
US2283681060	Crown Holdings Inc.	STK		1.017	534	735	USD 87,860	85.954,13	0,01
AU000000CSL8	CSL Ltd.	STK		8.295	4.089	896	AUD 280,430	1.395.714,07	0,11
US1264081035	CSX Corp.	STK		43.347	28.136	6.076	USD 32,870	1.370.608,33	0,11
US2310211063	Cummins Inc.	STK		1.081	708	133	USD 356,250	370.454,76	0,03
US1266501006	CVS Health Corp.	STK		22.059	10.866	2.383	USD 56,480	1.198.491,96	0,10
IL0011334468	CyberArk Software Ltd.	STK		761	412	80	USD 370,980	271.574,99	0,02
US23331A1097	D.R. Horton Inc.	STK		6.857	3.530	1.012	USD 141,900	935.989,90	0,07
JP3493800001	Dai Nippon Printing Co. Ltd.	STK		8.810	7.103	1.093	JPY 2.298,000	125.767,78	0,01
JP3497400006	Daifuku Co. Ltd.	STK		7.672	4.334	962	JPY 3.217,000	153.321,52	0,01

# Deka MSCI World Climate Change ESG UCITS ETF

ISIN	Gattungsbezeichnung	Markt	Stück bzw. Anteile bzw. Whg. in 1.000	Bestand 31.01.2025	Käufe/ Zugänge Im Berichtszeitraum	Verkäufe/ Abgänge	Kurs	Kurswert in EUR	% des Fondsvermögens
JP3476480003	Dai-ichi Life Holdings Inc.	STK		16.111	8.011	2.100	JPY 4.261,000	426.459,20	0,03
JP3475350009	Daiichi Sankyo Co. Ltd.	STK		43.333	23.659	8.826	JPY 4.277,000	1.151.334,35	0,09
JP3481800005	Daikin Industries Ltd.	STK		2.211	1.347	2.836	JPY 18.370,000	252.314,00	0,02
JP3486800000	Daito Trust Constr. Co. Ltd.	STK		1.421	758	237	JPY 16.635,000	146.845,40	0,01
JP3505000004	Daiwa House Industry Co. Ltd.	STK		14.439	6.842	1.103	JPY 4.898,000	439.338,59	0,03
JP3502200003	Daiwa Securities Group Inc.	STK		23.500	11.600	2.500	JPY 1.131,000	165.110,21	0,01
US2358511028	Danaher Corp.	STK		15.647	7.621	2.695	USD 222,740	3.352.616,79	0,27
DK0010274414	Danske Bank AS	STK		12.225	6.078	1.340	DKK 215,100	352.393,76	0,03
US2371941053	Darden Restaurants Inc.	STK		1.988	1.044	247	USD 195,240	373.370,32	0,03
FR0014003TT8	Dassault Systemes SE	STK		29.490	15.288	3.232	EUR 37,800	1.114.722,00	0,09
US23804L1035	Datadog Inc.	STK		4.951	2.835	492	USD 142,710	679.676,02	0,05
NL0015435975	Davide Campari-Milano N.V.	STK		14.724	8.909	1.941	EUR 5,588	82.277,71	0,01
US23918K1088	DaVita Inc.	STK		797	420	202	USD 176,200	135.088,64	0,01
SG1L01001701	DBS Group Holdings Ltd.	STK		11.299	9.699	18.000	SGD 44,610	357.760,23	0,03
US2435371073	Deckers Outdoor Corp.	STK		3.528	3.588	434	USD 177,360	601.920,14	0,05
US2441991054	Deere & Co.	STK		2.174	1.263	2.922	USD 476,560	996.624,92	0,08
US24703L2025	Dell Technologies Inc.	STK		7.671	4.403	5.481	USD 103,600	764.480,40	0,06
DK0060738599	Demant AS	STK		2.084	1.199	556	DKK 290,000	80.990,61	0,01
JP3515000006	Denso Corp.	STK		13.773	15.382	8.009	JPY 2.157,500	184.596,22	0,01
JP3515200004	Dentsu Group Inc.	STK		3.436	1.736	400	JPY 3.605,000	76.948,80	0,01
CA2499061083	Descartes Systems Grp.Inc, The	STK		1.522	803	165	CAD 168,230	170.068,12	0,01
US2523131074	DexCom Inc.	STK		3.247	2.092	4.775	USD 86,830	271.210,63	0,02
GB0002374006	Diageo PLC	STK		52.696	27.736	7.832	GBP 24,190	1.523.686,64	0,12
IT0003492391	Diasorin S.p.A.	STK		545	282	79	EUR 103,700	56.516,50	0,00
US2533931026	Dick's Sporting Goods Inc.	STK		1.390	717	229	USD 240,050	320.974,94	0,03
BE0974259880	D'leteren Group S.A.	STK		525	266	67	EUR 162,400	85.260,00	0,01
US2538681030	Digital Realty Trust Inc.	STK		8.226	4.986	8.429	USD 163,860	1.296.630,62	0,10
JP3548600000	Disco Corp.	STK		2.172	1.012	240	JPY 44.740,000	603.669,53	0,05
US2547091080	Discover Financial Services	STK		4.457	2.228	481	USD 201,090	862.159,71	0,07
NO0010161896	DNB Bank ASA	STK		13.677	7.510	3.880	NOK 240,000	280.255,42	0,02
US2561631068	DocuSign Inc.	STK		3.565	1.900	420	USD 96,730	331.722,81	0,03
US2566771059	Dollar General Corp. (New)	STK		5.345	2.856	682	USD 71,060	365.365,49	0,03
US2567461080	Dollar Tree Inc.	STK		5.067	2.686	678	USD 73,350	357.524,36	0,03
CA25675T1075	Dollarama Inc.	STK		6.931	3.696	1.097	CAD 137,530	633.137,68	0,05
US25754A2015	Domino's Pizza Inc.	STK		536	267	64	USD 449,120	231.569,74	0,02
US25809K1051	DoorDash Inc.	STK		4.990	5.488	498	USD 188,830	906.413,06	0,07
US2600031080	Dover Corp.	STK		1.179	672	1.357	USD 203,680	231.002,57	0,02
US2605571031	Dow Inc.	STK		5.291	8.421	3.130	USD 39,050	198.752,87	0,02
US26142V1052	DraftKings Inc.	STK		7.121	7.887	766	USD 41,950	287.360,83	0,02
CH1216478797	DSM-Firmenich AG	STK		4.179	2.463	727	EUR 98,820	412.968,78	0,03
DK0060079531	DSV Panalpina A/S	STK		5.063	2.831	472	DKK 1.436,000	974.319,29	0,08
US26614N1028	DuPont de Nemours Inc.	STK		3.402	1.981	4.604	USD 76,800	251.333,37	0,02
US2681501092	Dynatrace Inc.	STK		5.272	3.059	329	USD 57,750	292.874,80	0,02
JP3783600004	East Japan Railway Co.	STK		57.528	52.525	6.997	JPY 2.774,500	991.533,65	0,08
IE00B8KQN827	Eaton Corporation PLC	STK		3.244	1.928	4.414	USD 326,440	1.018.682,47	0,08
US2786421030	eBay Inc.	STK		11.561	5.695	1.989	USD 67,480	750.455,75	0,06
US2788651006	Ecolab Inc.	STK		2.186	1.291	295	USD 250,190	526.107,78	0,04
FR0010908533	Edenred S.A.	STK		4.258	2.177	540	EUR 33,240	141.535,92	0,01
PTEDPOAM0009	EDP - Energias de Portugal SA	STK		230.482	230.482	0	EUR 3,036	699.743,35	0,06
ES0127797019	EDP Renováveis S.A.	STK		24.096	12.906	3.504	EUR 9,035	217.707,36	0,02
US28176E1082	Edwards Lifesciences Corp.	STK		5.169	5.663	9.825	USD 72,450	360.246,31	0,03
FR0000130452	Eiffage S.A.	STK		1.769	923	238	EUR 86,320	152.700,08	0,01
JP31640400002	Eisai Co. Ltd.	STK		6.255	6.255	902	JPY 4.621,000	179.558,82	0,01
US2855121099	Electronic Arts Inc.	STK		4.286	2.137	493	USD 122,910	506.750,29	0,04
CA2861812014	Element Fleet Management Corp.	STK		7.046	4.471	6.928	CAD 28,550	133.614,49	0,01
US5324571083	Eli Lilly and Company	STK		20.013	10.587	2.909	USD 811,080	15.614.587,12	1,24
BE0003822393	Elia Group	STK		2.272	1.196	331	EUR 65,250	148.248,00	0,01
FI0009007884	Elisa Oyj	STK		2.498	1.250	274	EUR 41,540	103.766,92	0,01
US29084Q1004	Emcor Group Inc.	STK		1.125	1.263	138	USD 448,060	484.890,10	0,04
CA2918434077	Empire Co. Ltd.	STK		3.306	1.754	552	CAD 42,740	93.851,71	0,01
CH0016440353	Ems-Chemie Holding AG	STK		52	27	40	CHF 646,500	35.612,29	0,00
AU0000154833	Endeavour Group Ltd.	STK		37.294	41.563	4.269	AUD 4,230	94.653,12	0,01
GB00BL6K5J42	Endeavour Mining PLC	STK		3.122	1.460	840	GBP 16,430	61.313,01	0,00
IT0003128367	ENEL S.p.A.	STK		209.387	127.436	31.161	EUR 6,869	1.438.279,30	0,11
US29355A1079	Enphase Energy Inc.	STK		10.460	5.501	1.563	USD 62,280	626.664,23	0,05
IM00B5VQMV65	Entain PLC	STK		10.208	5.224	1.622	GBP 7,068	86.242,10	0,01
US29362U1043	Entegris Inc.	STK		3.346	1.659	425	USD 101,540	326.826,84	0,03
US29414B1044	EPAM Systems Inc.	STK		1.014	514	128	USD 253,960	247.718,19	0,02
SE0015658109	Epiroc AB	STK		5.462	6.095	633	SEK 212,100	100.766,76	0,01
SE0015658117	Epiroc AB	STK		3.232	3.607	375	SEK 185,900	52.260,75	0,00
SE0012853455	EQT AB	STK		6.519	3.421	734	SEK 364,600	206.739,07	0,02
US2944291051	Equifax Inc.	STK		2.156	1.085	234	USD 274,780	569.886,66	0,05
US29444U7000	Equinix Inc.	STK		5.992	4.742	2.090	USD 913,660	5.266.365,95	0,42
US29452E1010	Equitable Holdings Inc.	STK		5.609	2.712	870	USD 54,420	293.628,76	0,02
US29472R1086	Equity Lifestyle Propert. Inc.	STK		4.293	2.205	623	USD 65,450	270.287,00	0,02
US29476L1070	Equity Residential	STK		8.201	3.918	1.263	USD 57,630	557.199,39	0,04
AT0000652011	Erste Group Bank AG	STK		5.152	2.638	1.218	EUR 59,440	306.234,88	0,02
US2971781057	Essex Property Trust Inc.	STK		1.548	789	226	USD 284,570	423.754,86	0,03
FR0000121667	EssilorLuxottica S.A.	STK		7.132	3.817	1.195	EUR 265,700	1.894.972,40	0,15
SE0009922164	Essity AB	STK		13.823	7.457	1.751	SEK 280,900	337.737,25	0,03
US5184391044	Estée Lauder Compan. Inc., The	STK		5.646	2.962	812	USD 83,430	453.124,70	0,04

# Deka MSCI World Climate Change ESG UCITS ETF

ISIN	Gattungsbezeichnung	Markt	Stück bzw. Anteile bzw. Whg. in 1.000	Bestand 31.01.2025	Käufe/ Zugänge Im Berichtszeitraum	Verkäufe/ Abgänge	Kurs	Kurswert in EUR	% des Fondsvermögens
FR0000121121	Eurazeo SE	STK	706	706	404	143	EUR 79,650	56.232,90	0,00
FR0014000MR3	Eurofins Scientific S.E.	STK	3.389	3.389	1.811	493	EUR 51,860	175.753,54	0,01
NL0006294274	Euronext N.V.	STK	1.369	1.369	696	248	EUR 112,100	153.464,90	0,01
BMG3223R1088	Everest Reinsurance Group Ltd.	STK	770	770	387	88	USD 347,510	257.402,43	0,02
SE0012673267	Evolution AB (publ)	STK	2.798	2.798	1.390	478	SEK 853,600	207.743,30	0,02
US30063P1057	Exact Sciences Corp.	STK	3.131	3.131	1.598	338	USD 56,050	168.815,88	0,01
US30161N1019	Exelon Corp.	STK	17.172	17.172	5.125	512	USD 40,000	660.747,44	0,05
NL0012059018	EXOR N.V.	STK	1.749	1.749	937	192	EUR 91,750	160.470,75	0,01
US30212P3038	Expedia Group Inc.	STK	730	730	813	83	USD 170,950	120.045,69	0,01
US3021301094	Expeditors Intl of Wash. Inc.	STK	3.485	3.485	1.840	509	USD 113,580	380.766,97	0,03
GB00B19NLV48	Experian PLC	STK	16.101	16.101	8.017	1.754	GBP 40,070	771.177,47	0,06
US30225T1025	Extra Space Storage Inc.	STK	5.168	5.168	2.811	779	USD 154,000	765.592,80	0,06
US3156161024	F5 Networks Inc.	STK	1.501	1.501	844	1.435	USD 297,260	429.211,93	0,03
US3030751057	FactSet Research Systems Inc.	STK	656	656	327	73	USD 474,410	299.372,77	0,02
US3032501047	Fair Isaac Corp.	STK	423	423	216	50	USD 1.873,560	762.364,37	0,06
CA3039011026	Fairfax Finl Holdings Ltd.	STK	368	368	177	41	CAD 1.956,260	478.166,57	0,04
JP3802400006	Fanuc Corp.	STK	21.257	21.257	19.120	11.363	JPY 4.659,000	615.230,90	0,05
JP3802300008	Fast Retailing Co. Ltd.	STK	4.539	4.539	2.634	795	JPY 51.030,000	1.438.895,34	0,11
US3119001044	Fastenal Co.	STK	12.893	12.893	6.374	1.898	USD 73,240	908.357,77	0,07
SE0017832488	Fastighets AB Balder	STK	15.851	15.851	8.372	2.311	SEK 79,200	109.196,01	0,01
US31428X1063	Fedex Corp.	STK	5.569	5.569	2.957	716	USD 264,870	1.418.941,88	0,11
US31488V1070	Ferguson Enterpris.Inc.	STK	1.713	1.713	1.921	208	USD 181,120	298.454,68	0,02
NL0011585146	Ferrari N.V.	STK	2.931	2.931	2.723	397	EUR 416,600	1.221.054,60	0,10
NL0015001FS8	Ferrovial SE	STK	12.123	12.123	7.419	14.246	EUR 41,400	501.892,20	0,04
US31620M1062	Fidelity Natl Inform.Svcs Inc.	STK	9.655	9.655	4.613	1.254	USD 81,470	756.666,68	0,06
US31620R3030	Fidelity National Finl Inc.	STK	4.625	4.625	2.321	503	USD 58,170	258.800,68	0,02
US3167731005	Fifth Third Bancorp	STK	10.847	10.847	5.492	2.000	USD 44,310	462.344,83	0,04
IT0000072170	Finecobank Banca Fineco S.p.A.	STK	10.615	10.615	5.250	1.248	EUR 18,390	195.209,85	0,02
US31946M1036	First Citizens BancShares Inc.	STK	60	60	37	94	USD 2.204,690	127.248,71	0,01
US3364331070	First Solar Inc.	STK	7.855	7.855	4.144	1.144	USD 167,520	1.265.806,94	0,10
CA33767E2024	FirstService Corp.	STK	988	988	520	125	CAD 264,310	173.450,42	0,01
US3377381088	Fiserv Inc.	STK	10.220	10.220	5.027	1.279	USD 216,040	2.123.927,47	0,17
NZFAPE000152	Fisher & Paykel Healt.Corp.Ltd	STK	4.840	4.840	2.695	6.159	NZD 37,600	98.968,89	0,01
IE00BWT6H894	Flutter Entertainment PLC	STK	2.965	2.965	3.754	2.608	USD 266,970	761.450,68	0,06
US3453708600	Ford Motor Co.	STK	30.615	30.615	29.783	3.923	USD 10,080	296.858,45	0,02
AU000000FMG4	Fortescue Metals Group Ltd.	STK	7.265	7.265	6.929	5.571	AUD 19,130	83.388,50	0,01
US34959E1091	Fortinet Inc.	STK	11.576	11.576	5.636	1.256	USD 100,880	1.123.358,07	0,09
US34959J1088	Fortive Corp.	STK	8.297	8.297	4.299	1.263	USD 81,330	649.122,23	0,05
US34964C1062	Fortune Brands Home & Sec.Inc.	STK	2.804	2.804	1.407	388	USD 193,310	93.316,99	0,02
US35137L1052	Fox Corp.	STK	3.861	3.861	4.427	566	USD 51,180	190.088,00	0,02
US35137L2043	Fox Corp.	STK	2.452	2.452	2.721	269	USD 48,600	114.633,45	0,01
US3546131018	Franklin Resources Inc.	STK	5.036	5.036	2.491	686	USD 22,240	107.739,54	0,01
JP3820000002	Fuji Electric Co. Ltd.	STK	1.025	1.025	1.314	4.589	JPY 7.435,000	47.342,18	0,00
JP3814000000	Fujifilm Holdings Corp.	STK	9.585	9.585	15.587	11.202	JPY 3.445,000	205.127,93	0,02
JP3810000003	Fujikura Ltd.	STK	2.100	2.100	2.100	0	JPY 6.290,000	82.056,58	0,01
JP3818000006	Fujitsu Ltd.	STK	29.104	29.104	30.504	3.200	JPY 3.018,000	545.651,52	0,04
US36118L1061	Futu Holdings Ltd.	STK	973	973	489	107	USD 96,650	90.462,65	0,01
HK00027032686	Galaxy Entertainment Group Ltd	STK	34.294	34.294	16.294	3.000	HKD 33,250	140.779,10	0,01
US3635761097	Gallagher & Co., Arthur J.	STK	3.860	3.860	1.954	413	USD 301,820	1.120.701,46	0,09
US36467J1088	Gaming & Leisure Properties Inc.	STK	6.594	6.594	7.305	711	USD 48,390	306.944,02	0,02
CH0114405324	Garmin Ltd.	STK	3.636	3.636	1.869	530	USD 215,850	754.971,48	0,06
US3666511072	Gartner Inc.	STK	1.324	1.324	646	155	USD 542,830	691.363,49	0,05
US36266G1076	GE Healthcare Technologies Inc.	STK	3.792	3.792	4.049	257	USD 88,300	322.094,75	0,03
US36828A1016	GE Vernova Inc.	STK	1.179	1.179	1.296	117	USD 372,880	422.899,83	0,03
CH0030170408	Geberit AG	STK	758	758	402	110	CHF 510,800	410.155,08	0,03
FR0010040865	Gecina S.A.	STK	1.098	1.098	544	161	EUR 94,250	103.486,50	0,01
US3703341046	General Mills Inc.	STK	12.541	12.541	6.586	1.855	USD 60,140	725.521,37	0,06
US37045V1008	General Motors Co.	STK	8.536	8.536	8.293	1.414	USD 49,460	406.128,19	0,03
DK0010272202	GENMAB AS	STK	1.096	1.096	510	121	DKK 1.424,500	209.224,21	0,02
SGXE21576413	Genting Singapore	STK	99.874	99.874	49.474	12.500	SGD 0,755	53.520,38	0,00
US3724601055	Genuine Parts Co.	STK	1.125	1.125	676	1.614	USD 116,250	125.805,64	0,01
FR0010533075	Getlink SE	STK	7.576	7.576	3.657	1.778	EUR 15,455	117.087,08	0,01
CA36168Q1046	GFL Environmental Inc.	STK	3.788	3.788	3.788	0	CAD 62,700	157.754,71	0,01
CA3759161035	Gildan Activewear Inc.	STK	1.212	1.212	721	1.943	CAD 74,950	60.336,36	0,00
US3755581036	Gilead Sciences Inc.	STK	21.597	21.597	10.811	2.381	USD 97,200	2.019.362,61	0,16
CH0010645932	Givaudan SA	STK	213	213	112	31	CHF 3.987,000	899.609,11	0,07
NO0010582521	Gjensidige Forsikring ASA	STK	3.561	3.561	1.780	390	NOK 232,200	70.362,44	0,01
US37940X1028	Global Payments Inc.	STK	4.530	4.530	2.290	511	USD 112,850	491.761,34	0,04
IL0011741688	Global-e Online Ltd.	STK	2.318	2.318	2.625	307	USD 59,890	133.543,38	0,01
US3802371076	GoDaddy Inc.	STK	2.457	2.457	1.264	286	USD 212,650	502.603,10	0,04
US38141G1040	Goldman Sachs Group Inc., The	STK	5.478	5.478	2.690	768	USD 640,400	3.374.644,03	0,27
AU000000GMD2	Goodman Group	STK	42.152	42.152	22.076	5.882	AUD 36,450	921.873,46	0,07
AU000000GPT8	GPT Group	STK	46.560	46.560	24.450	6.793	AUD 4,630	129.344,97	0,01
KYG4124C1096	Grab Holdings Ltd.	STK	49.468	49.468	55.803	6.335	USD 4,580	217.943,76	0,02
US3841091040	Graco Inc.	STK	3.935	3.935	2.014	602	USD 84,170	318.608,00	0,03
US3848021040	Grainger Inc., W.W.	STK	1.006	1.006	473	140	USD 1.062,670	1.028.373,83	0,08
CA39138C1068	Great-West Lifeco Inc.	STK	4.974	4.974	2.494	550	CAD 46,990	155.244,44	0,01
ES017996087	Grifols S.A.	STK	5.102	5.102	2.512	546	EUR 8,296	42.326,19	0,00
BE0003797140	Grpe Bruxelles Lambert SA(GBL)	STK	1.461	1.461	666	156	EUR 67,200	98.179,20	0,01
GB00BN7SWP63	GSK PLC	STK	101.880	101.880	53.356	14.556	GBP 14,050	1.710.989,72	0,14
SE0000106270	H & M Hennes & Mauritz AB	STK	13.348	13.348	6.095	2.238	SEK 148,200	172.063,72	0,01

# Deka MSCI World Climate Change ESG UCITS ETF

ISIN	Gattungsbezeichnung	Markt	Stück bzw. Anteil bzw. Whg. in 1.000	Bestand 31.01.2025	Käufe/ Zugänge Im Berichtszeitraum	Verkäufe/ Abgänge	Kurs	Kurswert in EUR	% des Fondsvermögens
GB00BMX86B70	Haleon PLC	STK		186.442	203.087	16.645	GBP 3,747	835.044,43	0,07
GB0004052071	Halma PLC	STK		8.561	4.218	1.380	GBP 30,430	311.392,82	0,02
HK0011000095	Hang Seng Bank Ltd.	STK		11.810	5.910	2.400	HKD 97,450	142.088,89	0,01
JP3774200004	Hankyu Hanshin Holdings Inc.	STK		5.446	2.790	744	JPY 3.954,000	133.769,70	0,01
GB00B1VZ0M25	Hargreaves Lansdown PLC	STK		6.267	3.112	687	GBP 11,025	82.588,67	0,01
US4165151048	Hartford Finl SvcsGrp Inc.,The	STK		5.217	2.526	629	USD 111,550	559.815,64	0,04
US40412C1018	HCA Healthcare Inc.	STK		3.316	1.605	420	USD 329,910	1.052.360,69	0,08
US42250P1030	Healthpeak Properties Inc.	STK		16.915	11.136	2.390	USD 20,660	336.168,44	0,03
US4228061093	HEICO Corp.	STK		220	160	570	USD 238,940	50.566,88	0,00
US4228062083	HEICO Corp.	STK		377	271	975	USD 190,330	69.024,49	0,01
NL0000008977	Heineken Holding N.V.	STK		2.958	1.993	333	EUR 58,250	172.303,50	0,01
NL0000009165	Heineken N.V.	STK		6.596	4.452	741	EUR 67,100	442.591,60	0,04
CH0466642201	Helvetia Holding AG	STK		661	331	73	CHF 159,500	111.683,79	0,01
US8064071025	Henry Schein Inc.	STK		3.094	1.598	463	USD 80,000	238.103,03	0,02
FR0000052292	Hermes International S.C.A.	STK		704	341	104	EUR 2.724,000	1.917.696,00	0,15
US4278661081	Hershey Co., The	STK		3.319	1.643	432	USD 149,250	476.514,60	0,04
US42824C1099	Hewlett Packard Enterprise Co.	STK		32.826	17.309	3.955	USD 21,190	669.119,27	0,05
SE0015961909	Hexagon AB	STK		51.110	27.417	7.445	SEK 129,600	576.150,30	0,05
JP3783420007	Hikari Tsushin Inc.	STK		267	67	0	JPY 35.620,000	59.081,11	0,00
GB00BOLCWO83	Hikma Pharmaceuticals PLC	STK		4.051	2.158	518	GBP 22,920	110.983,65	0,01
US43300A2033	Hilton Worldwide Holdings Inc.	STK		2.762	1.354	475	USD 256,070	680.357,21	0,05
JP3787000003	Hitachi Constr. Mach. Co. Ltd.	STK		820	549	129	JPY 3.730,000	19.000,55	0,00
JP3788600009	Hitachi Ltd.	STK		72.659	72.659	21.600	JPY 3.946,000	1.781.106,76	0,14
HK0000093390	HKT Trust and HKT Ltd.	STK		65.615	32.615	7.000	HKD 9,580	77.606,31	0,01
SE0011090018	Holmen AB	STK		1.686	826	222	SEK 420,400	61.651,72	0,00
US4364401012	Hologic Inc.	STK		5.147	2.419	843	USD 72,140	357.178,18	0,03
US4370761029	Home Depot Inc., The	STK		16.910	8.329	2.066	USD 411,980	6.701.536,05	0,53
JP3854600008	Honda Motor Co. Ltd.	STK		36.278	42.300	21.822	JPY 1.478,500	333.202,40	0,03
HK0388045442	Hongkong Exch. + Clear. Ltd.	STK		20.994	10.394	2.300	HKD 302,000	782.763,42	0,06
BMG4587L1090	Hongkong Land Holdings Ltd.	STK		26.581	13.986	3.905	USD 4,360	111.483,97	0,01
US4404521001	Hormel Foods Corp.	STK		4.803	2.595	650	USD 29,980	138.515,65	0,01
JP3845770001	Hoshizaki Corp.	STK		941	441	1.000	JPY 5.764,000	33.694,35	0,00
US44107P1049	Host Hotels & Resorts Inc.	STK		16.882	8.656	2.624	USD 16,710	271.365,71	0,02
US4432011082	Howmet Aerospace Inc.	STK		2.120	1.101	271	USD 126,580	258.140,16	0,02
JP3837800006	Hoya Corp.	STK		8.154	4.266	1.312	JPY 20.975,000	1.062.468,67	0,08
US40434L1052	HP Inc.	STK		21.807	12.557	2.848	USD 32,500	681.763,74	0,05
GB0005405286	HSBC Holdings PLC	STK		291.771	142.512	61.324	GBP 8,457	2.949.446,99	0,23
US4435106079	Hubbell Inc.	STK		1.236	636	152	USD 423,010	502.948,74	0,04
US4435731009	HubSpot Inc.	STK		867	465	89	USD 779,530	650.139,49	0,05
JP3360800001	Hulic Co. Ltd.	STK		9.336	4.875	1.439	JPY 1.371,000	79.513,66	0,01
US4448591028	Humana Inc.	STK		2.144	1.053	254	USD 293,230	604.766,60	0,05
US4456581077	Hunt (J.B.) Transport Svcs Inc	STK		1.948	1.061	273	USD 171,220	320.847,06	0,03
US4461501045	Huntington Bancshares Inc.	STK		22.848	11.434	4.194	USD 17,200	378.034,34	0,03
US4485791028	Hyatt Hotels Corp.	STK		533	267	63	USD 158,230	81.127,98	0,01
CA4488112083	Hydro One Ltd.	STK		21.111	11.785	2.939	CAD 45,220	634.080,18	0,05
CA45075E1043	IA Financial Corporation Inc.	STK		1.664	775	212	CAD 134,210	148.334,79	0,01
IL0002810146	ICL Group Ltd.	STK		5.545	6.280	3.283	ILS 21,300	31.793,61	0,00
US45167R1041	IDEX Corp.	STK		1.799	945	262	USD 224,310	388.181,13	0,03
US45168D1046	IDEXX Laboratories Inc.	STK		2.020	1.027	301	USD 422,050	820.105,82	0,07
CA4495861060	IGM Financial Inc.	STK		1.452	714	163	CAD 46,630	44.971,45	0,00
US4523081093	Illinois Tool Works Inc.	STK		2.442	1.435	3.219	USD 259,160	608.791,03	0,05
US4523271090	Illumina Inc.	STK		3.751	1.907	550	USD 132,740	478.964,69	0,04
NL0010801007	IMCD N.V.	STK		1.298	614	171	EUR 151,400	196.517,20	0,02
US45337C1027	Incyte Corp.	STK		2.835	1.124	303	USD 74,160	202.244,82	0,02
ES0148396007	Industria de Diseño Textil SA	STK		25.834	13.393	3.728	EUR 52,720	1.361.968,48	0,11
SE0000107203	Industrivärden AB	STK		2.845	1.563	302	SEK 392,700	97.178,03	0,01
SE0000190126	Industrivärden AB	STK		2.154	1.021	275	SEK 394,400	73.893,72	0,01
SE0001515552	Indutrade AB	STK		2.345	1.382	3.110	SEK 306,400	62.496,62	0,00
GB00BMJ6DW54	Infoma PLC	STK		23.147	11.058	2.680	GBP 8,664	239.715,05	0,02
IT0005090300	Infrastrutt. Wireless Italiane	STK		5.603	2.801	527	EUR 10,030	56.198,09	0,00
NZIFTE000353	Infratil Ltd.	STK		16.349	16.349	0	NZD 11,210	99.669,51	0,01
NL0011821202	ING Groep N.V.	STK		50.986	24.834	13.139	EUR 16,064	819.039,10	0,07
US45687V1061	Ingersoll-Rand Inc.	STK		9.666	5.074	1.400	USD 93,800	872.176,23	0,07
LU2290522684	InPost S.A.	STK		5.600	5.907	307	EUR 15,850	88.760,00	0,01
US45784P1012	Insulet Corporation	STK		569	352	851	USD 278,380	152.371,91	0,01
AU000000IAG3	Insurance Australia Group Ltd.	STK		42.202	20.382	4.630	AUD 9,200	232.957,37	0,02
CA45823T1066	Intact Financial Corp.	STK		3.176	1.593	348	CAD 258,150	544.574,67	0,04
US4581401001	Intel Corp.	STK		110.094	132.029	85.501	USD 19,430	2.057.742,70	0,16
US45866F1049	Intercontinental Exchange Inc.	STK		9.944	4.917	1.093	USD 159,830	1.528.882,23	0,12
GB00BHJYC057	InterContinental Hotels Group	STK		2.479	1.714	375	GBP 108,200	320.616,54	0,03
US4601461035	International Paper Co.	STK		5.093	7.298	3.007	USD 55,630	272.544,46	0,02
US4606901001	Interpublic Group of Comp.Inc.	STK		6.505	3.190	767	USD 28,670	179.402,96	0,01
GB0031638363	Intertek Group PLC	STK		2.800	1.399	308	GBP 51,100	171.025,58	0,01
IT0000072618	Intesa Sanpaolo S.p.A.	STK		86.797	54.517	136.415	EUR 4,193	363.939,82	0,03
US4592001014	Intl Business Machines Corp.	STK		39.411	19.593	4.214	USD 255,700	9.693.995,19	0,77
US4595061015	Intl Flavors & Fragrances Inc.	STK		2.146	1.228	2.511	USD 87,090	179.784,66	0,01
US4612021034	Intuit Inc.	STK		4.975	2.571	533	USD 601,510	2.878.661,20	0,23
US46120E6023	Intuitive Surgical Inc.	STK		2.885	1.782	4.272	USD 571,880	1.587.103,84	0,13
SE0015811963	Investor AB	STK		30.677	15.286	3.362	SEK 316,300	843.989,40	0,07
US46187W1071	Invitation Homes Inc.	STK		14.100	7.698	2.779	USD 31,150	422.504,93	0,03
FR0010259150	Ipsen S.A.	STK		940	492	137	EUR 119,200	112.048,00	0,01

# Deka MSCI World Climate Change ESG UCITS ETF

ISIN	Gattungsbezeichnung	Markt	Stück bzw. Anteil bzw. Whg. in 1.000	Bestand 31.01.2025	Käufe/ Zugänge Im Berichtszeitraum	Verkäufe/ Abgänge	Kurs	Kurswert in EUR	% des Fondsvermögens
US46266C1053	IQVIA Holdings Inc.	STK		4.530	2.346	669	USD 201,360	877.457,36	0,07
US46284V1017	Iron Mountain Inc.	STK		7.278	3.817	1.055	USD 101,570	711.102,36	0,06
IL0006912120	Israel Discount Bank Ltd.	STK		19.392	9.535	3.505	ILS 26,200	136.767,41	0,01
JP3137200006	Isuzu Motors Ltd.	STK		3.047	2.775	328	JPY 2.092,500	39.607,86	0,00
CA46579R1047	Ivanhoe Mines Ltd.	STK		11.973	12.632	659	CAD 15,610	124.139,70	0,01
US8326964058	J.M. Smucker Co.	STK		1.826	977	225	USD 106,890	187.755,41	0,01
US4663131039	Jabil Inc.	STK		2.602	3.809	1.698	USD 162,410	406.513,22	0,03
US4262811015	Jack Henry & Associates Inc.	STK		1.269	638	139	USD 174,090	212.515,23	0,02
AU000000JHX1	James Hardie Industries PLC	STK		7.371	3.973	921	AUD 54,630	241.609,05	0,02
JP3705200008	Japan Airlines Co. Ltd.	STK		2.313	1.213	200	JPY 2.557,000	36.740,90	0,00
JP3183200009	Japan Exchange Group Inc.	STK		17.418	13.818	1.800	JPY 1.650,500	178.590,05	0,01
JP3752900005	Japan Post Holdings Co.Ltd	STK		33.944	15.344	3.800	JPY 1.626,000	342.868,05	0,03
JP3946750001	Japan Post Bank Co.Ltd	STK		25.036	12.436	3.100	JPY 1.610,500	250.477,73	0,02
JP3233250004	Japan Post Insurance Co.Ltd	STK		3.436	1.636	300	JPY 3.032,000	64.718,11	0,01
JP3027680002	Japan Real Estate Inv. Corp.	STK		150	134	4	JPY 109.400,000	101.941,74	0,01
GB00BM8Q5M07	JD Sports Fashion PLC	STK		60.864	30.697	7.629	GBP 0,891	64.836,24	0,01
NL0014332678	JDE Peet's N.V.	STK		2.092	1.071	268	EUR 16,870	35.292,04	0,00
PTJMT0AE0001	Jerónimo Martins, SGPS, S.A.	STK		7.004	3.786	872	EUR 19,050	133.426,20	0,01
JP3386030005	JFE Holdings Inc.	STK		8.448	13.000	4.552	JPY 1.800,000	94.464,77	0,01
US4781601046	Johnson & Johnson	STK		58.885	30.669	8.599	USD 152,150	8.618.491,41	0,69
IE00BY7QL619	Johnson Controls Internat. PLC	STK		5.629	3.294	7.567	USD 78,000	422.357,75	0,03
US46625H1005	JPMorgan Chase & Co.	STK		48.665	24.167	7.019	USD 267,300	12.513.255,25	0,99
CH0102484968	Julius Baer Gruppe AG	STK		3.623	1.790	397	CHF 64,300	246.778,50	0,02
US48203R1041	Juniper Networks Inc.	STK		8.141	4.220	957	USD 34,860	272.998,18	0,02
JP3210200006	Kajima Corp.	STK		9.399	4.291	1.092	JPY 2.769,000	161.676,93	0,01
JP3205800000	Kao Corp.	STK		10.887	6.056	1.569	JPY 6.182,000	418.100,49	0,03
BE0003565737	KBC Groep N.V.	STK		3.815	1.705	607	EUR 74,340	283.607,10	0,02
JP3496400007	KDDI Corp.	STK		26.691	13.991	3.100	JPY 5.186,000	859.885,87	0,07
US4878361082	Kellogg Co.	STK		6.175	3.257	739	USD 81,730	485.481,94	0,04
US4917711025	Kenvue Inc.	STK		45.953	51.571	5.618	USD 21,290	941.118,15	0,07
SG1U68934629	Keppel Corp. Ltd.	STK		25.935	23.435	2.800	SGD 6,780	124.806,09	0,01
FR0000121485	Kering S.A.	STK		1.667	904	274	EUR 253,450	422.501,15	0,03
IE0004906560	Kerry Group PLC	STK		3.453	1.778	493	EUR 99,150	342.364,95	0,03
FI0009000202	Kesko Oyj	STK		6.755	3.610	902	EUR 18,500	124.967,50	0,01
US49271V1008	Keurig Dr Pepper Inc.	STK		25.724	13.463	1.800	USD 32,100	794.324,85	0,06
US4932671088	Keycorp	STK		5.517	3.808	8.427	USD 17,980	95.421,73	0,01
JP3236200006	Keyence Corp.	STK		4.641	2.401	660	JPY 67.250,000	1.938.863,84	0,15
US49338L1035	Keysight Technologies Inc.	STK		4.049	2.070	670	USD 178,350	694.665,14	0,06
JP3240400006	Kikkoman Corp.	STK		15.452	15.392	1.840	JPY 1.630,000	156.464,48	0,01
US4943681035	Kimberly-Clark Corp.	STK		7.543	4.995	874	USD 129,970	943.065,47	0,07
US49446R1095	Kimco Realty Corp.	STK		16.779	9.506	2.212	USD 22,450	362.357,32	0,03
GB0033195214	Kingfisher PLC	STK		30.083	14.654	5.107	GBP 2,462	88.530,18	0,01
IE0004927939	Kingspan Group PLC	STK		9.576	4.836	1.225	EUR 67,300	644.464,80	0,05
CA4969024047	Kinross Gold Corp.	STK		21.094	9.986	5.133	CAD 16,370	229.357,23	0,02
JP3258000003	Kirin Holdings Co. Ltd.	STK		17.701	9.867	2.366	JPY 1.964,500	216.019,67	0,02
US4824801009	KLA Corp.	STK		3.162	1.605	498	USD 738,240	2.245.505,15	0,18
FR0000121964	Klépierre S.A.	STK		5.296	2.758	733	EUR 28,700	151.995,20	0,01
US4990491049	Knight-Swift Transp. Hldgs Inc	STK		3.713	2.002	468	USD 57,090	203.910,51	0,02
JP3291200008	Kobe Bussan Co. Ltd.	STK		3.740	1.949	509	JPY 3.534,000	82.107,27	0,01
JP3304200003	Komatsu Ltd.	STK		7.279	5.494	11.315	JPY 4.736,000	214.154,33	0,02
NL0000009082	Kon. KPN N.V.	STK		68.404	41.321	8.471	EUR 3,491	238.798,36	0,02
JP3300200007	Konami Holdings Corp.	STK		1.674	785	111	JPY 14.320,000	148.916,19	0,01
FI0009013403	KONE Oyj	STK		7.943	4.241	1.015	EUR 50,000	397.150,00	0,03
US5007541064	Kraft Heinz Co., The	STK		15.368	8.673	1.985	USD 29,840	441.134,26	0,04
JP3266400005	Kubota Corp.	STK		7.810	4.686	10.876	JPY 1.951,500	94.681,05	0,01
CH0025238863	Kühne & Nagel Internat. AG	STK		1.187	552	156	CHF 207,600	261.039,41	0,02
JP3249600002	Kyocera Corp.	STK		29.767	15.933	3.866	JPY 1.615,500	298.734,57	0,02
JP3256000005	Kyowa Kirin Co. Ltd.	STK		5.962	2.678	916	JPY 2.320,000	85.925,77	0,01
SE0000108847	L E Lundbergföretagen AB	STK		1.353	827	1.329	SEK 534,500	62.902,86	0,01
FR0013451333	LA FRANCAISE DES JEUX	STK		1.715	816	189	EUR 36,680	62.906,20	0,01
US5049221055	Labcorp Holdings Inc.	STK		1.450	1.619	169	USD 249,800	348.429,61	0,03
US5128073062	Lam Research Corp.	STK		10.403	11.546	1.143	USD 81,050	811.084,75	0,06
US5132721045	Lamb Weston Holdings Inc.	STK		2.276	1.193	313	USD 59,940	131.233,17	0,01
GB00BYW0PQ60	Land Securities Group PLC	STK		17.063	8.588	2.487	GBP 5,850	119.314,55	0,01
US5178341070	Las Vegas Sands Corp.	STK		6.020	3.368	852	USD 45,830	265.400,03	0,02
SE0010100958	Latour Investment AB	STK		2.289	1.164	381	SEK 290,900	57.918,12	0,00
GB0005603997	Legal & General Group PLC	STK		105.000	52.620	12.519	GBP 2,423	304.105,90	0,02
FR0010307819	Legrand S.A.	STK		6.220	3.168	1.012	EUR 98,880	615.033,60	0,05
US5260571048	Lennar Corp.	STK		5.497	2.718	773	USD 131,240	693.979,39	0,06
US5261071071	Lennox International Inc.	STK		261	151	331	USD 592,420	148.738,99	0,01
US5312297550	Liberty Media Corp.	STK		3.745	3.958	213	USD 95,700	344.761,19	0,03
SE0015949201	Lifco AB	STK		1.346	904	1.926	SEK 365,000	42.732,95	0,00
IE00059YS762	Linde plc	STK		6.498	3.105	941	USD 446,120	2.788.598,68	0,22
HK0823032773	Link Real Estate Investment Tr	STK		63.154	33.057	8.443	HKD 32,100	250.284,69	0,02
US5380341090	Live Nation Entertainment Inc.	STK		2.771	1.375	303	USD 144,680	385.655,60	0,03
US5018892084	LKQ Corp.	STK		6.101	3.080	922	USD 37,390	219.437,63	0,02
GB0008706128	Lloyds Banking Group PLC	STK		991.262	502.080	198.006	GBP 0,623	738.647,78	0,06
CA5394811015	Loblaw Companies Ltd.	STK		3.786	2.020	519	CAD 181,980	457.624,31	0,04
CH0025751329	Logitech International S.A.	STK		3.560	1.776	542	CHF 91,480	344.988,14	0,03
GB00B0SWJX34	London Stock Exchange GroupPLC	STK		8.397	4.851	902	GBP 120,350	1.207.959,54	0,10
CH0013841017	Lonza Group AG	STK		1.764	945	258	CHF 582,000	1.087.550,85	0,09

# Deka MSCI World Climate Change ESG UCITS ETF

ISIN	Gattungsbezeichnung	Markt	Stück bzw. Anteil bzw. Whg. in 1.000	Bestand 31.01.2025	Käufe/ Zugänge Im Berichtszeitraum	Verkäufe/ Abgänge	Kurs	Kurswert in EUR	% des Fondsvermögens
FR0000120321	L'Oréal S.A.	STK		5.818	3.055	869	EUR 358,500	2.085.753,00	0,17
BE0003604155	Lotus Bakeries S.A.	STK		9	10	1	EUR 10.300,000	92.700,00	0,01
US5486611073	Lowe's Companies Inc.	STK		9.596	4.734	1.232	USD 260,040	2.400.407,71	0,19
US50212V1008	LPL Financial Holdings Inc.	STK		1.315	651	154	USD 366,890	464.105,00	0,04
US5500211090	Lululemon Athletica Inc.	STK		2.556	1.342	411	USD 414,200	1.018.416,82	0,08
CA5503721063	Lundin Mining Corp.	STK		5.391	3.145	6.581	CAD 11,480	41.107,02	0,00
FR0000121014	LVMH Moët Henn. L. Vuitton SE	STK		6.300	3.277	909	EUR 703,500	4.432.050,00	0,35
GB00BKF1C65	M&G PLC	STK		39.533	43.863	4.330	GBP 2,085	98.525,35	0,01
US55261F1049	M&T Bank Corp.	STK		2.708	1.346	428	USD 201,240	524.224,83	0,04
AU000000MQG1	Macquarie Group Ltd.	STK		6.086	3.012	886	AUD 240,800	879.314,07	0,07
CA5592224011	Magna International Inc.	STK		1.829	2.606	1.121	CAD 57,620	69.998,99	0,01
JP3862400003	Makita Corp.	STK		5.562	3.272	810	JPY 4.617,000	159.527,04	0,01
US5627501092	Manhattan Associates Inc.	STK		1.077	556	124	USD 208,590	216.104,50	0,02
CA56501R1064	Manulife Financial Corp.	STK		31.033	15.196	3.835	CAD 43,460	895.814,94	0,07
US57060D1081	MarketAxess Holdings Inc.	STK		659	329	74	USD 220,630	139.863,57	0,01
GB0031274896	Marks & Spencer Group PLC	STK		51.284	51.284	0	GBP 3,358	205.847,08	0,02
US5719032022	Marriott International Inc.	STK		2.436	1.216	478	USD 290,590	680.945,83	0,05
US5717481023	Marsh & McLennan Cos. Inc.	STK		8.689	4.328	974	USD 216,880	1.812.775,07	0,14
US5732841060	Martin Marietta Materials Inc.	STK		966	502	126	USD 544,120	505.622,55	0,04
US5738741041	Marvell Technology Inc.	STK		20.919	11.007	3.012	USD 112,860	2.271.096,47	0,18
US5745991068	Masco Corp.	STK		5.015	2.686	748	USD 79,280	382.462,80	0,03
US57636Q1040	Mastercard Inc.	STK		14.690	7.438	1.697	USD 555,430	7.848.844,88	0,62
US57667L1070	Match Group Inc.	STK		4.362	2.032	606	USD 35,700	149.798,86	0,01
JP3869010003	MatsukiyoCocokara & Co.	STK		8.299	4.630	1.331	JPY 2.301,500	118.653,41	0,01
US5797802064	McCormick & Co. Inc.	STK		5.608	5.020	2.760	USD 77,230	416.628,19	0,03
JP3750500005	McDonald's Hldg Co.(Jap.) Ltd.	STK		1.444	644	100	JPY 5.860,000	52.566,40	0,00
US5801351017	McDonald's Corp.	STK		12.096	5.983	1.380	USD 288,700	3.359.256,60	0,27
US58155Q1031	McKesson Corp.	STK		3.303	1.720	453	USD 594,750	1.889.720,79	0,15
AU000000MPL3	Medibank Private Ltd.	STK		49.035	24.514	5.374	AUD 4,000	117.685,18	0,01
IT0000062957	Mediobanca - Bca Cred.Fin. SpA	STK		7.983	3.759	1.768	EUR 15,830	126.370,89	0,01
IE00BTN1Y115	Medtronic PLC	STK		28.272	12.662	3.683	USD 90,820	2.469.975,51	0,20
JP3918000005	Meiji Holdings Co.Ltd.	STK		3.994	3.901	507	JPY 3.123,000	77.486,05	0,01
US58733R1023	Mercadolibre Inc.	STK		1.056	517	148	USD 1.922,190	1.952.607,03	0,16
US58933Y1055	Merck & Co. Inc.	STK		62.795	32.781	9.069	USD 98,820	5.969.315,47	0,47
NZMRPE000152	Mercury NZ Ltd.	STK		51.076	25.515	7.096	NZD 6,310	175.271,68	0,01
NZMELE000257	Meridian Energy Ltd.	STK		89.199	45.169	11.237	NZD 5,900	286.205,19	0,02
US59156R1086	MetLife Inc.	STK		10.599	5.084	1.424	USD 86,510	882.035,01	0,07
CA59162N1096	Metro Inc.	STK		5.278	2.713	780	CAD 90,810	318.352,22	0,03
FI0009014575	Metsu Outotec Oyj	STK		5.067	3.050	7.390	EUR 9,600	48.643,20	0,00
US5926881054	Mettler-Toledo Intl Inc.	STK		511	256	77	USD 1.364,440	670.702,55	0,05
US5529531015	MGM Resorts International	STK		3.774	1.865	1.002	USD 34,480	125.176,78	0,01
US5950171042	Microchip Technology Inc.	STK		12.476	6.602	1.830	USD 54,300	651.673,13	0,05
US5951121038	Micron Technology Inc.	STK		19.030	10.349	2.346	USD 91,240	1.670.239,24	0,13
US5949181045	Microsoft Corp.	STK		225.605	163.117	108.281	USD 415,060	90.077.063,44	7,16
US5949724083	MicroStrategy Inc.	STK		3.214	3.385	171	USD 334,790	1.035.077,74	0,08
US59522J1034	Mid-America Apartm. Comm. Inc.	STK		2.754	1.352	364	USD 152,580	404.218,48	0,03
US6011371027	Millrose Properties Inc.	STK		2.707	2.707	0	USD 1,440	3.749,78	0,00
JP3906000009	Minebea Mitsumi Inc.	STK		3.116	3.488	5.472	JPY 2.511,000	48.605,75	0,00
AU000000MIN4	Mineral Resources Ltd.	STK		4.030	2.108	515	AUD 34,980	84.582,49	0,01
AU000000MGR9	Mirvac Group	STK		94.063	48.161	13.417	AUD 1,975	111.465,77	0,01
JP3902400005	Mitsubishi Electric Corp.	STK		10.200	11.200	7.900	JPY 2.571,500	162.940,92	0,01
JP3499800005	Mitsubishi HC Capital Inc.	STK		15.164	7.564	1.100	JPY 1.034,500	97.451,32	0,01
JP3897700005	Mitsubishi Chemical Hldgs Corp	STK		10.524	13.600	6.176	JPY 794,500	51.941,97	0,00
JP3899600005	Mitsubishi Estate Co. Ltd.	STK		26.258	14.210	5.252	JPY 2.268,000	369.954,36	0,03
JP3902900004	Mitsubishi UFJ Finl Grp Inc.	STK		170.226	83.026	36.800	JPY 1.978,500	2.092.210,63	0,17
JP3888300005	Mitsui Chemicals Inc.	STK		1.307	1.624	717	JPY 3.415,000	27.727,44	0,00
JP3893200000	Mitsui Fudosan Co. Ltd.	STK		66.414	61.341	9.127	JPY 1.409,500	581.524,71	0,05
IL0006954379	Mizrahi Tefahot Bank Ltd.	STK		2.405	1.189	451	ILS 170,500	110.381,98	0,01
JP3885780001	Mizuho Financial Group Inc.	STK		13.738	9.548	22.000	JPY 4.307,000	367.571,51	0,03
US60770K1079	Moderna Inc.	STK		5.633	2.784	611	USD 39,420	213.604,79	0,02
US60855R1005	Molina Healthcare Inc.	STK		1.042	523	114	USD 310,410	311.141,57	0,02
US60871R2094	Molson Coors Beverage Co.	STK		4.127	2.824	609	USD 54,750	217.356,79	0,02
IT0004965148	Moncler S.p.A.	STK		5.350	2.773	470	EUR 61,280	327.848,00	0,03
IL0011762130	Monday.com Ltd.	STK		659	730	71	USD 255,460	161.943,28	0,01
GB00BMW6P49	Mondi PLC	STK		7.167	6.901	817	GBP 12,625	108.156,08	0,01
US60937P1066	MongoDB Inc.	STK		1.301	684	134	USD 273,320	342.060,81	0,03
US6098391054	Monolithic Power Systems Inc.	STK		1.139	631	148	USD 637,370	698.344,89	0,06
JP3922950005	MonotaRO Co. Ltd.	STK		2.147	1.183	2.836	JPY 2.661,500	35.497,85	0,00
US61174X1090	Monster Beverage Corp. (NEW)	STK		16.340	7.875	2.586	USD 48,710	765.640,33	0,06
US6153691059	Moody's Corp.	STK		2.887	1.428	324	USD 499,440	1.387.026,39	0,11
US6174464486	Morgan Stanley	STK		20.428	9.995	2.970	USD 138,430	2.720.261,69	0,22
US61945C1036	Mosaic Co., The	STK		2.179	2.394	1.317	USD 27,890	58.460,21	0,00
US6200763075	Motorola Solutions Inc.	STK		3.977	2.000	598	USD 469,250	1.795.206,82	0,14
NO0003054108	Mowi ASA	STK		11.202	6.210	1.426	NOK 227,300	216.671,45	0,02
JP3890310000	MS&AD Insurance Grp Hldgs Inc.	STK		22.955	20.755	2.500	JPY 3.249,000	463.308,71	0,04
HK0066009694	MTR Corporation Ltd.	STK		101.878	53.382	15.004	HKD 24,350	306.272,33	0,02
JP3914400001	Murata Manufacturing Co. Ltd.	STK		39.779	20.876	5.297	JPY 2.469,500	610.247,98	0,05
US6311031081	Nasdaq Inc.	STK		7.547	4.692	843	USD 82,340	597.777,87	0,05
AU000000NAB4	National Australia Bank Ltd.	STK		17.194	11.937	28.617	AUD 40,140	414.104,44	0,03
CA6330671034	National Bank of Canada	STK		5.201	4.475	2.926	CAD 128,990	445.602,60	0,04
GB00BM8PJY71	NatWest Group PLC	STK		114.662	58.622	6.493	GBP 4,331	593.594,45	0,05



# Deka MSCI World Climate Change ESG UCITS ETF

ISIN	Gattungsbezeichnung	Markt	Stück bzw. Anteile bzw. Whg. in 1.000	Bestand 31.01.2025	Käufe/ Zugänge Im Berichtszeitraum	Verkäufe/ Abgänge	Kurs	Kurswert in EUR	% des Fondsvermögens
JP3733000008	NEC Corp.		STK	4.240	2.240	600	JPY 15.525,000	408.922,42	0,03
US64110D1046	NetApp Inc.		STK	5.025	2.676	801	USD 122,100	590.209,71	0,05
US64110L1061	Netflix Inc.		STK	7.318	3.569	1.033	USD 976,760	6.875.984,49	0,55
US64125C1099	Neurocrine Biosciences Inc.		STK	1.692	862	179	USD 151,820	247.106,38	0,02
US6516391066	Newmont Corp.		STK	25.880	13.975	3.511	USD 42,720	1.063.530,95	0,08
US65249B1098	News Corp.		STK	6.530	3.254	750	USD 28,120	176.637,58	0,01
IT0005366767	Nexi S.p.A.		STK	9.166	11.453	2.287	EUR 4,920	45.096,72	0,00
JP3758190007	Nexon Co. Ltd		STK	5.748	2.948	800	JPY 2.027,000	72.379,23	0,01
GB0032089863	NEXT PLC		STK	2.863	1.434	351	GBP 99,520	340.575,85	0,03
SE0015988019	NIBE Industrier AB		STK	86.029	66.482	36.734	SEK 44,590	333.662,39	0,03
IL0002730112	NICE Ltd.		STK	2.616	1.299	249	ILS 598,700	421.604,96	0,03
JP3734800000	Nidec Corp.		STK	6.756	5.705	4.749	JPY 2.689,500	112.876,79	0,01
US6541061031	NIKE Inc.		STK	27.127	14.014	4.033	USD 76,900	2.006.701,27	0,16
JP3756600007	Nintendo Co. Ltd.		STK	16.982	8.382	1.900	JPY 10.230,000	1.079.214,88	0,09
JP3027670003	Nippon Building Fund Inc.		STK	180	176	19	JPY 123.500,000	138.096,58	0,01
JP3749400002	Nippon Paint Holdings Co. Ltd.		STK	8.085	4.647	9.162	JPY 982,500	49.346,47	0,00
JP3711600001	Nippon Sanso Holdings Corp.		STK	1.260	960	100	JPY 4.415,000	34.557,69	0,00
JP3381000003	Nippon Steel Corp.		STK	13.723	19.436	7.513	JPY 3.229,500	275.271,07	0,02
JP3735400008	Nippon Tel. and Tel. Corp.		STK	528.860	268.960	57.800	JPY 152,700	501.675,87	0,04
JP3753000003	Nippon Yusen K.K. (NYK Line)		STK	7.479	7.527	1.248	JPY 4.884,000	226.914,71	0,02
JP3672400003	Nissan Motor Co. Ltd.		STK	17.195	24.900	10.405	JPY 427,800	45.696,87	0,00
JP3675600005	Nissan Foods Holdings Co. Ltd.		STK	4.404	2.336	632	JPY 3.477,000	95.125,17	0,01
JP3756100008	Nitori Holdings Co. Ltd.		STK	1.843	876	233	JPY 18.170,000	208.028,92	0,02
JP3684000007	Nitto Denko Corp.		STK	6.110	5.925	1.815	JPY 2.768,000	105.063,23	0,01
NL0010773842	NN Group N.V.		STK	4.821	2.410	528	EUR 44,370	213.907,77	0,02
FI0009000681	Nokia Oyj		STK	128.982	66.653	17.651	EUR 4,541	585.642,77	0,05
JP3762600009	Nomura Holdings Inc.		STK	52.268	25.868	6.000	JPY 1.019,000	330.867,05	0,03
JP3762800005	Nomura Research Institute Ltd.		STK	6.683	3.283	800	JPY 5.293,000	219.743,89	0,02
FI4000297767	Nordea Bank Abp		STK	18.320	12.387	28.822	EUR 11,480	210.313,60	0,02
US6556631025	Nordson Corp.		STK	462	290	540	USD 220,220	97.870,85	0,01
US6558441084	Norfolk Southern Corp.		STK	5.046	3.278	645	USD 255,300	1.239.232,17	0,10
NO00005052605	Norsk Hydro ASA		STK	10.399	12.807	5.730	NOK 66,960	59.253,46	0,00
AU000000NST8	Northern Star Resources Ltd.		STK	19.235	9.984	2.378	AUD 17,300	199.661,30	0,02
US6658591044	Northern Trust Corp.		STK	3.552	1.778	459	USD 112,290	383.679,55	0,03
US6687711084	NortonLifeLock Inc.		STK	9.834	5.146	1.241	USD 26,910	254.564,90	0,02
CH0012005267	Novartis AG		STK	48.980	24.444	7.177	CHF 95,580	4.959.225,00	0,39
DK0062498333	Novo-Nordisk AS		STK	80.162	41.235	11.733	DKK 607,300	6.523.952,05	0,52
DK0060336014	Novozymes A/S		STK	8.399	8.715	10.904	DKK 413,200	465.079,11	0,04
US6293775085	NRG Energy Inc.		STK	3.389	5.482	2.093	USD 102,440	333.961,00	0,03
JP3165700000	NTT Data Corp.		STK	11.228	5.628	1.200	JPY 3.029,000	211.273,55	0,02
US67059N1081	Nutanix Inc.		STK	4.459	4.459	0	USD 68,765	294.957,57	0,02
CA67077M1086	Nutrien Ltd		STK	3.773	4.800	2.236	CAD 75,010	187.979,63	0,01
US67066G1040	NVIDIA Corp.		STK	655.822	1.232.190	667.975	USD 120,070	75.748.686,97	6,02
US62944T1051	NVR Inc.		STK	71	37	12	USD 8.016,180	547.495,34	0,04
NL0009538784	NXP Semiconductors NV		STK	5.914	3.270	871	USD 208,550	1.186.440,96	0,09
JP3190000004	Obayashi Corp.		STK	15.540	7.877	1.937	JPY 2.090,500	201.810,91	0,02
JP3173400007	Obic Co. Ltd.		STK	5.735	5.652	617	JPY 4.649,000	165.629,02	0,01
US6792951054	Okta Inc.		STK	2.892	1.516	292	USD 94,220	262.117,49	0,02
US6795801009	Old Dominion Freight Line Inc.		STK	4.507	3.784	678	USD 185,610	804.717,69	0,06
JP3201200007	Olympus Corp.		STK	10.147	6.132	13.485	JPY 2.367,000	149.203,62	0,01
US6819191064	Omnicom Group Inc.		STK	3.373	1.674	404	USD 86,790	281.605,18	0,02
JP3197800000	Omron Corp.		STK	4.437	2.602	4.065	JPY 5.140,000	141.675,91	0,01
US6821891057	ON Semiconductor Corp.		STK	9.643	6.559	1.158	USD 52,340	485.512,60	0,04
CA68272K1030	Onex Corp.		STK	1.094	531	162	CAD 111,470	80.999,09	0,01
JP3197600004	Ono Pharmaceutical Co. Ltd.		STK	9.384	5.080	1.696	JPY 1.613,000	94.029,87	0,01
CA6837151068	Open Text Corp.		STK	4.728	2.401	557	CAD 42,760	134.282,67	0,01
JP3689500001	Oracle Corp. Japan		STK	1.529	1.229	100	JPY 14.205,000	134.924,92	0,01
US68389X1054	Oracle Corp.		STK	67.939	34.414	7.154	USD 170,060	11.114.142,02	0,88
FR0000133308	Orange S.A.		STK	32.351	16.156	3.309	EUR 10,375	335.641,63	0,03
US67103H1077	O'Reilly Automotive Inc.[New]		STK	458	280	706	USD 1.294,420	570.289,41	0,05
AU000000OR11	Orica Ltd.		STK	3.961	5.355	2.517	AUD 17,620	41.876,11	0,00
JP3198900007	Oriental Land Co. Ltd.		STK	18.248	9.148	2.000	JPY 3.501,000	396.872,35	0,03
FI0009014377	Orion Corp.		STK	2.671	1.390	382	EUR 52,340	139.800,14	0,01
JP3200450009	ORIX Corp.		STK	19.789	12.489	21.000	JPY 3.297,000	405.309,00	0,03
NO00003733800	Orkla ASA		STK	16.054	8.598	2.051	NOK 105,300	143.852,80	0,01
DK0060094928	Orsted A/S		STK	12.883	7.448	3.179	DKK 278,100	480.127,89	0,04
US68902V1070	Otis Worldwide Corp.		STK	9.298	4.817	1.312	USD 95,420	853.460,79	0,07
JP3188200004	Otsuka Corp.		STK	4.020	3.227	407	JPY 3.503,000	87.480,18	0,01
JP3188220002	Otsuka Holdings Company Ltd.		STK	10.443	4.948	605	JPY 8.136,000	527.812,50	0,04
SG1504926220	Oversea-Chinese Bnkg Corp.Ltd.		STK	56.327	28.027	8.400	SGD 17,400	695.641,85	0,06
US6907421019	Owens Corning (New)		STK	2.076	1.049	232	USD 184,550	368.549,66	0,03
US6937181088	Paccar Inc.		STK	3.901	2.482	490	USD 110,880	416.086,65	0,03
US6951561090	Packaging Corp. of America		STK	1.453	760	182	USD 212,660	297.239,17	0,02
US6974351057	Palo Alto Networks Inc.		STK	11.595	8.894	605	USD 184,420	2.056.995,72	0,16
CA6979001089	Pan American Silver Corp.		STK	3.115	1.773	3.594	CAD 33,710	69.746,37	0,01
JP3639650005	Pan Pacific Intl Hldgs Corp.		STK	9.457	5.022	1.065	JPY 4.332,000	254.498,54	0,02
JP3866800000	Panasonic Corp.		STK	54.501	53.369	6.568	JPY 1.597,000	540.695,61	0,04
DK0060252690	Pandora A/S		STK	1.814	857	243	DKK 1.380,500	335.592,80	0,03
US7010941042	Parker-Hannifin Corp.		STK	1.025	605	1.388	USD 707,050	697.153,82	0,06
CH0024608827	Partners Group Holding AG		STK	988	483	89	CHF 1.393,000	1.457.927,97	0,12
US7043261079	Paychex Inc.		STK	5.619	2.778	619	USD 147,670	798.189,34	0,06

# Deka MSCI World Climate Change ESG UCITS ETF

ISIN	Gattungsbezeichnung	Markt	Stück bzw. Anteil bzw. Whg. in 1.000	Bestand 31.01.2025	Käufe/ Zugänge Im Berichtszeitraum	Verkäufe/ Abgänge	Kurs	Kurswert in EUR	% des Fondsvermögens	
US70432V1026	Paycom Software Inc.	STK		912	441	87	USD	207,560	182.092,94	0,01
US70450Y1038	PayPal Holdings Inc.	STK		17.292	8.462	2.276	USD	88,580	1.473.450,40	0,12
GB0006776081	Pearson PLC	STK		10.449	4.952	1.374	GBP	13,425	167.676,11	0,01
IE00BLS09M33	Pentair PLC	STK		3.764	1.902	491	USD	103,680	375.404,28	0,03
US7140461093	PerkinElmer Inc.	STK		2.969	1.512	448	USD	126,130	360.232,76	0,03
FR0000120693	Pernod-Ricard S.A.	STK		4.618	2.277	679	EUR	110,200	508.903,60	0,04
GB0006825383	Persimmon PLC	STK		7.463	3.842	954	GBP	12,660	112.935,19	0,01
US7170811035	Pfizer Inc.	STK		140.824	73.963	20.535	USD	26,520	3.592.566,48	0,29
GB00BGXQNP29	Phoenix Group Holdings PLC	STK		12.483	6.236	1.907	GBP	5,225	77.962,80	0,01
US72352L1061	Pinterest Inc.	STK		10.746	11.709	963	USD	32,960	340.712,96	0,03
US6934751057	PNC Financial Services Group	STK		6.521	3.268	1.061	USD	200,950	1.260.540,57	0,10
US73278L1052	Pool Corp.	STK		896	441	123	USD	344,250	296.713,00	0,02
IT0003796171	Poste Italiane S.p.A.	STK		8.065	3.956	1.415	EUR	14,690	118.474,85	0,01
CA7392391016	Power Corporation of Canada	STK		10.005	4.890	1.135	CAD	44,050	292.730,40	0,02
US6935061076	PPG Industries Inc.	STK		2.002	1.140	2.307	USD	115,380	222.202,65	0,02
US74251V1026	Principal Financial Group Inc.	STK		4.098	1.996	509	USD	82,450	325.025,35	0,03
AU000000PME8	Pro Medicus Ltd.	STK		1.017	1.123	106	AUD	278,400	169.881,38	0,01
US7433151039	Progressive Corp.	STK		10.428	5.267	1.143	USD	246,440	2.472.104,58	0,20
US74340W1036	ProLogis Inc.	STK		23.190	12.360	3.375	USD	119,250	2.660.196,72	0,21
NL0013654783	Prosus N.V.	STK		32.398	38.128	5.730	EUR	36,980	1.198.078,04	0,10
US7443201022	Prudential Financial Inc.	STK		6.347	3.137	730	USD	120,760	737.303,37	0,06
GB0007099541	Prudential PLC	STK		47.998	24.462	6.060	GBP	6,782	389.101,65	0,03
IT0004176001	Prismian S.p.A.	STK		6.488	3.389	513	EUR	67,340	436.901,92	0,03
US69370C1009	PTC Inc.	STK		2.139	1.120	229	USD	193,480	398.108,53	0,03
US74460D1090	Public Storage	STK		3.884	2.063	594	USD	298,480	1.115.190,53	0,09
FR0000130577	Publicis Groupe S.A.	STK		3.970	1.977	436	EUR	102,950	408.711,50	0,03
US7458671010	Pulte Group Inc.	STK		4.769	2.395	731	USD	113,780	521.972,80	0,04
US74624M1027	Pure Storage Inc.	STK		7.154	8.045	891	USD	67,790	466.518,84	0,04
AU000000QAN2	Qantas Airways Ltd.	STK		12.819	6.838	2.099	AUD	9,420	72.453,71	0,01
AU000000QBE9	QBE Insurance Group Ltd.	STK		26.804	13.474	2.887	AUD	20,940	336.768,82	0,03
NL0015002CX3	Qiagen N.V.	STK		5.242	5.242	0	EUR	42,895	224.855,59	0,02
US74736K1016	Qorvo Inc.	STK		2.184	1.147	291	USD	82,980	174.333,43	0,01
US7475251036	QUALCOMM Inc.	STK		26.423	14.102	4.203	USD	172,930	4.395.487,85	0,35
US74762E1029	Quanta Services Inc.	STK		8.602	7.411	3.859	USD	307,610	2.545.391,01	0,20
CA7481932084	Quebecor Inc.	STK		2.698	1.394	316	CAD	32,260	57.811,09	0,00
US74834L1008	Quest Diagnostics Inc.	STK		1.904	944	223	USD	163,100	298.727,72	0,02
JP3967200001	Rakuten Group Inc.	STK		36.618	18.385	5.067	JPY	982,600	223.519,20	0,02
AU000000RHC8	Ramsay Health Care Ltd.	STK		3.175	1.585	342	AUD	33,740	64.275,34	0,01
NL0000379121	Randstad N.V.	STK		1.903	936	219	EUR	41,860	79.659,58	0,01
US7547301090	Raymond James Financial Inc.	STK		3.357	1.663	430	USD	168,480	544.069,41	0,04
CA74935Q1072	RB Global Inc.	STK		3.166	1.621	338	CAD	129,950	273.270,03	0,02
AU000000REA9	REA Group Ltd.	STK		941	484	103	AUD	249,730	140.998,97	0,01
US7561091049	Realty Income Corp.	STK		21.303	13.385	2.804	USD	54,640	1.119.711,34	0,09
GB00B24CGK77	Reckitt Benckiser Group	STK		15.965	8.428	2.248	GBP	53,300	1.017.134,23	0,08
IT0003828271	Recordati - Ind.Chim.Farm. SpA	STK		2.598	1.371	375	EUR	58,750	152.632,50	0,01
JP3970300004	Recruit Holdings Co. Ltd.	STK		24.359	13.259	4.200	JPY	10.930,000	1.653.952,65	0,13
ES0173093024	Red Electrica Corporacion S.A.	STK		30.091	16.657	4.359	EUR	16,240	488.677,84	0,04
AU000000REH4	Reece Ltd.	STK		1.895	1.125	2.596	AUD	23,900	27.174,57	0,00
US7588491032	Regency Centers Corp.	STK		4.325	2.407	646	USD	71,840	298.887,02	0,02
US75886F1075	Regeneron Pharmaceuticals Inc.	STK		1.875	941	205	USD	672,980	1.213.830,50	0,10
US7591EP1005	Regions Financial Corp.	STK		14.544	7.231	2.844	USD	24,640	344.730,09	0,03
US7595091023	Reliance Steel & Alumin. Co.	STK		1.382	769	259	USD	289,500	384.867,49	0,03
GB00B2B0DG97	Relx PLC	STK		32.220	15.807	3.598	GBP	40,250	1.550.149,41	0,12
FR0000131906	Renault S.A.	STK		1.516	1.477	187	EUR	49,650	75.269,40	0,01
JP3164720009	Renesas Electronics Corp.	STK		38.624	23.557	4.633	JPY	2.107,500	505.671,28	0,04
GB00B082RF11	Rentokil Initial PLC	STK		61.361	32.480	9.188	GBP	3,988	292.502,59	0,02
US7607591002	Republic Services Inc.	STK		3.760	2.135	433	USD	216,870	784.407,87	0,06
US7611521078	ResMed Inc.	STK		1.210	729	1.767	USD	236,180	274.905,30	0,02
JP3500610005	Resona Holdings Inc.	STK		11.832	8.332	19.500	JPY	1.159,000	85.189,30	0,01
CA76131D1033	Restaurant Brands Intl Inc.	STK		5.027	2.555	499	CAD	89,360	298.371,17	0,02
FR0010451203	Rexel S.A.	STK		5.070	5.714	644	EUR	25,580	129.690,60	0,01
JP3973400009	Ricoh Co. Ltd.	STK		12.555	6.778	2.023	JPY	1.786,500	139.335,96	0,01
GB0007188757	Rio Tinto PLC	STK		5.141	5.442	3.088	GBP	48,910	300.557,39	0,02
AU000000RIO1	Rio Tinto Ltd.	STK		1.698	1.798	1.019	AUD	117,400	119.608,32	0,01
US76954A1034	Rivian Automotive Inc.	STK		6.103	6.734	631	USD	12,560	73.737,37	0,01
US7707001027	Robinhood Markets Inc.	STK		9.393	10.329	936	USD	51,950	469.401,52	0,04
US7710491033	Roblox Corp.	STK		8.125	8.815	690	USD	71,070	555.474,72	0,04
CH0012032113	Roche Holding AG	STK		784	406	117	CHF	303,400	251.976,27	0,02
US7739031091	Rockwell Automation Inc.	STK		2.727	1.367	415	USD	278,430	730.391,62	0,06
DK0010219153	Rockwool International A/S	STK		583	309	73	DKK	2.558,000	199.851,78	0,02
US7751092007	Rogers Communications Inc.	STK		6.256	3.159	664	CAD	39,920	165.879,26	0,01
US77543R1023	Roku Inc.	STK		2.106	1.119	224	USD	82,760	167.661,55	0,01
US7757111049	Rollins Inc.	STK		6.938	3.676	1.019	USD	49,500	330.365,06	0,03
US7766961061	Roper Technologies Inc.	STK		1.897	1.003	205	USD	575,650	1.050.462,27	0,08
US7782961038	Ross Stores Inc.	STK		7.675	3.790	1.058	USD	150,560	1.111.584,82	0,09
CA7800871021	Royal Bank of Canada	STK		23.556	11.882	3.417	CAD	177,180	2.772.177,66	0,22
LR0008862868	Royal Caribbean Cruises Ltd.	STK		2.898	3.198	300	USD	266,600	743.212,74	0,06
GB00BMVP7Y09	ROYALTY PHARMA PLC	STK		9.273	4.970	1.458	USD	31,580	281.700,10	0,02
US7496851038	RPM International Inc.	STK		1.104	630	1.269	USD	126,600	134.448,94	0,01
US78409V1044	S&P Global Inc.	STK		5.598	2.754	670	USD	521,410	2.807.804,51	0,22
GB00B8C3BL03	Sage Group PLC, The	STK		17.890	9.214	1.936	GBP	13,480	288.258,67	0,02

# Deka MSCI World Climate Change ESG UCITS ETF

ISIN	Gattungsbezeichnung	Markt	Stück bzw. Anteile bzw. Whg. in 1.000	Bestand 31.01.2025	Käufe/ Zugänge Im Berichtszeitraum	Verkäufe/ Abgänge	Kurs	Kurswert in EUR	% des Fondsvermögens
US79466L3024	salesforce.com Inc.	STK		39.779	21.003	4.872	USD 341,700	13.075.354,05	1,04
NO0010310956	Salmar ASA	STK		1.602	874	331	NOK 599,500	81.725,65	0,01
FI4000552500	Sampo OYJ	STK		8.810	4.395	485	EUR 39,780	350.461,80	0,03
US79589L1061	Samsara Inc.	STK		3.813	4.045	232	USD 51,500	188.898,56	0,02
CH1243598427	Sandoz Group AG	STK		9.903	11.051	1.148	CHF 43,640	457.803,94	0,04
KYG7800X1079	Sands China Ltd.	STK		38.847	19.247	4.400	HKD 18,600	89.206,98	0,01
SE0000667891	Sandvik AB	STK		9.001	5.203	10.922	SEK 230,000	180.070,89	0,01
FR000120578	Sanofi S.A.	STK		28.158	14.807	4.271	EUR 104,400	2.939.695,20	0,23
CA8029121057	Saputo Inc.	STK		3.850	5.525	2.272	CAD 24,150	61.756,50	0,00
FR0013154002	Sartorius Stedim Biotech S.A.	STK		687	366	99	EUR 223,400	153.475,80	0,01
US78410G1040	SBA Communications Corp.	STK		2.700	1.427	400	USD 197,560	513.118,18	0,04
JP3436120004	SBI Holdings Inc.	STK		4.708	2.608	600	JPY 4.503,000	131.698,81	0,01
AU000000SCG8	Scentre Group Ltd.	STK		126.838	67.398	18.127	AUD 3,690	280.822,14	0,02
CH0024638212	Schindler Holding AG	STK		550	294	71	CHF 257,000	149.735,17	0,01
CH0024638196	Schindler Holding AG	STK		955	510	122	CHF 264,000	267.076,27	0,02
FR000121972	Schneider Electric SE	STK		32.989	17.782	4.728	EUR 245,350	8.093.851,15	0,64
GB00BP9LHF23	Schroders PLC	STK		14.221	7.074	1.559	GBP 3,540	60.174,92	0,00
US8085131055	Schwab Corp., Charles	STK		27.765	13.248	1.585	USD 82,720	2.209.341,35	0,18
JP3494600004	SCREEN Holdings Co. Ltd.	STK		1.871	2.071	200	JPY 10.925,000	126.980,98	0,01
JP3400400002	SCSK Corp.	STK		2.736	1.336	300	JPY 3.449,000	58.620,94	0,00
IE00BKVD2N49	Seagate Technolog.Holdings PLC	STK		4.730	2.393	349	USD 96,360	438.442,40	0,03
FR000121709	SEB S.A.	STK		560	277	65	EUR 91,850	51.436,00	0,00
JP3421800008	Secom Co. Ltd.	STK		7.306	6.006	900	JPY 5.233,000	237.505,60	0,02
SE0000163594	Securitas AB	STK		8.518	4.292	932	SEK 141,450	104.801,02	0,01
AU000000SEK6	Seek Ltd.	STK		6.305	3.183	691	AUD 22,960	86.858,55	0,01
GB00B5ZN1N88	Segro PLC	STK		31.689	18.462	4.565	GBP 7,174	271.739,05	0,02
US784171033	SEI Investment Co.	STK		1.933	2.140	207	USD 86,580	160.991,91	0,01
JP3414750004	Seiko Epson Corp.	STK		6.627	3.443	916	JPY 2.816,000	115.929,26	0,01
JP3419400001	Sekisui Chemical Co. Ltd.	STK		8.359	7.959	900	JPY 2.579,000	133.921,14	0,01
JP3420600003	Sekisui House Ltd.	STK		13.941	7.149	1.808	JPY 3.583,000	310.301,73	0,02
US81762P1021	ServiceNow Inc.	STK		8.759	4.590	920	USD 1.018,380	8.580.626,64	0,68
GB00B1FH8J72	Severn Trent PLC	STK		6.861	3.801	1.146	GBP 25,270	207.240,58	0,02
JP3162770006	SG Holdings Co. Ltd.	STK		8.029	4.334	1.005	JPY 1.464,000	73.020,70	0,01
AU0000364754	SGH Ltd.	STK		4.494	4.741	247	AUD 48,040	129.536,35	0,01
CH1256740924	SGS S.A.	STK		2.650	1.372	327	CHF 88,520	248.493,64	0,02
US8243481061	Sherwin-Williams Co.	STK		2.056	1.215	2.746	USD 358,160	708.361,27	0,06
JP3357200009	Shimadzu Corp.	STK		2.055	2.073	3.418	JPY 4.520,000	57.702,38	0,00
JP3358000002	Shimano Inc.	STK		1.682	813	231	JPY 2.190,000	228.934,81	0,02
JP3371200001	Shin-Etsu Chemical Co. Ltd.	STK		14.295	7.495	11.400	JPY 4.877,000	433.092,21	0,03
JP3347200002	Shionogi & Co. Ltd.	STK		18.638	17.284	2.646	JPY 2.290,000	265.141,83	0,02
JP3351600006	Shiseido Co. Ltd.	STK		9.620	5.089	1.169	JPY 2.617,500	156.424,66	0,01
JP3351500008	Shizuoka Financial Group Inc.	STK		2.450	1.750	4.400	JPY 1.389,500	21.147,94	0,00
CA82509L1076	Shopify Inc.	STK		21.261	10.834	2.277	CAD 169,610	2.395.189,94	0,19
CH0435377954	SIG Group AG	STK		6.813	3.588	872	CHF 19,880	143.477,16	0,01
CH0418792922	Sika AG	STK		1.308	743	1.483	CHF 233,300	323.258,90	0,03
US8288061091	Simon Property Group Inc.	STK		8.153	4.334	1.198	USD 173,860	1.363.552,09	0,11
SG1J26887955	Singapore Exchange Ltd.	STK		14.975	16.775	11.000	SGD 12,270	130.416,10	0,01
SG1V61937297	Singapore Airlines Ltd.	STK		23.939	13.964	2.725	SGD 6,360	108.064,48	0,01
HK0083000502	Sino Land Co. Ltd.	STK		92.849	52.849	14.000	HKD 7,470	85.630,05	0,01
KYG8187G1055	SITC International Holdings Co. Ltd.	STK		23.000	23.000	0	HKD 18,600	52.816,45	0,00
SE000148884	Skandinaviska Enskilda Banken	STK		9.417	6.438	14.247	SEK 157,000	128.598,86	0,01
SE000113250	Skanska AB	STK		8.230	4.147	1.044	SEK 238,000	170.373,37	0,01
SE000108227	SKF AB	STK		2.925	2.064	364	SEK 224,800	57.193,55	0,00
US83088M1027	Skyworks Solutions Inc.	STK		3.720	2.017	482	USD 88,760	317.625,13	0,03
JP3162600005	SMC Corp.	STK		1.350	650	100	JPY 58.880,000	493.793,11	0,04
GB0009223206	Smith & Nephew PLC	STK		20.807	10.721	2.652	GBP 10,320	256.667,75	0,02
US8318652091	Smith Corp., A.O.	STK		2.724	1.372	395	USD 67,300	176.350,54	0,01
GB00B1WY2338	Smiths Group PLC	STK		5.392	2.691	841	GBP 20,660	133.156,49	0,01
US83304A1060	Snap Inc.	STK		18.766	9.710	1.825	USD 11,290	203.807,55	0,02
US8330341012	Snap-on Inc.	STK		1.237	678	179	USD 355,150	422.606,46	0,03
US8334451098	Snowflake Inc.	STK		5.119	5.700	581	USD 181,510	893.799,90	0,07
FR000130809	Société Générale S.A.	STK		11.777	5.757	1.999	EUR 31,250	368.031,25	0,03
FR000121220	Sodexo S.A.	STK		1.523	794	167	EUR 71,200	108.437,60	0,01
BE0003717312	Sofina S.A.	STK		272	136	30	EUR 241,600	65.715,20	0,01
JP3732000009	SoftBank Corp.	STK		498.540	546.340	47.800	JPY 200,200	620.022,62	0,05
JP3436100006	SoftBank Group Corp.	STK		16.887	9.087	3.200	JPY 9.411,000	987.260,43	0,08
US83444M1018	Solventum Corp.	STK		3.476	5.409	1.933	USD 74,060	247.638,46	0,02
JP3165000005	Sompo Holdings Inc.	STK		15.899	15.199	2.500	JPY 4.352,000	429.835,37	0,03
AU000000SHL7	Sonic Healthcare Ltd.	STK		7.892	3.979	865	AUD 28,550	135.191,31	0,01
CH0012549785	Sonova Holding AG	STK		1.210	620	178	CHF 319,200	409.144,07	0,03
JP3435000009	Sony Group Corp.	STK		151.745	149.813	16.068	JPY 3.440,000	3.242.771,05	0,26
GB00BWFQGN14	Spirax-Sarco Engineering PLC	STK		1.672	812	225	GBP 80,950	161.783,89	0,01
SG1T75931496	S'pore Telecommunications Ltd.	STK		128.524	57.424	14.300	SGD 3,330	303.772,39	0,02
US8522341036	Square Inc.	STK		9.708	5.129	1.102	USD 90,820	848.136,75	0,07
GB0004082847	Standard Chartered PLC	STK		33.225	16.590	8.242	GBP 10,920	433.680,37	0,03
US8545021011	Stanley Black & Decker Inc.	STK		3.604	1.937	458	USD 88,070	305.328,54	0,02
CA85472N1096	Stantec Inc.	STK		2.897	1.510	382	CAD 112,470	216.416,32	0,02
US8552441094	Starbucks Corp.	STK		18.894	9.545	2.063	USD 107,680	1.957.102,52	0,16
US8574771031	State Street Corp.	STK		5.175	2.462	723	USD 101,620	505.876,10	0,04
US8581910009	Steel Dynamics Inc.	STK		3.271	2.183	463	USD 128,200	403.388,20	0,03
IE00BFY8C754	Steris PLC	STK		2.359	1.228	362	USD 220,650	500.710,26	0,04

# Deka MSCI World Climate Change ESG UCITS ETF

ISIN	Gattungsbezeichnung	Markt	Stück bzw. Anteil bzw. Whg. in 1.000	Bestand 31.01.2025	Käufe/ Zugänge Im Berichtszeitraum	Verkäufe/ Abgänge	Kurs	Kurswert in EUR	% des Fondsvermögens
NL0000226223	STMicroelectronics N.V.	STK		16.131	8.491	1.866	EUR 21,825	352.059,08	0,03
AU0000005GPO	Stockland	STK		58.952	31.052	8.601	AUD 5,170	182.870,93	0,01
FI0009005961	Stora Enso Oyj	STK		4.896	3.480	607	EUR 10,695	52.362,72	0,00
CH1175448666	Straumann Holding AG	STK		2.635	1.336	385	CHF 130,350	363.847,72	0,03
US8636671013	Stryker Corp.	STK		2.943	1.718	3.726	USD 391,290	1.107.754,77	0,09
JP3814800003	Subaru Corp.	STK		4.600	6.700	2.800	JPY 2.720,000	77.726,69	0,01
JP3407400005	Sumitomo Electric Ind. Ltd.	STK		5.591	6.200	3.309	JPY 2.912,500	101.157,69	0,01
JP3402600005	Sumitomo Metal Mining Co. Ltd.	STK		2.095	1.242	2.447	JPY 3.588,000	46.696,03	0,00
JP3890350006	Sumitomo Mitsui Financ. Group	STK		22.078	21.278	13.000	JPY 3.868,000	530.505,20	0,04
JP3892100003	Sumitomo Mitsui Trust Hldg.Inc	STK		3.657	2.657	6.100	JPY 3.882,000	88.190,93	0,01
JP3409000001	Sumitomo Realty & Dev. Co.Ltd.	STK		7.520	3.690	470	JPY 5.392,000	251.890,15	0,02
US8666741041	Sun Communities Inc.	STK		2.948	1.492	431	USD 126,500	358.734,07	0,03
HK0016000132	Sun Hung Kai Properties Ltd.	STK		35.072	18.048	4.976	HKD 69,800	302.234,71	0,02
CA8667961053	Sun Life Financial Inc.	STK		10.284	5.055	1.142	CAD 83,810	572.483,17	0,05
AU0000005UN6	Suncorp Group Ltd.	STK		22.653	11.347	2.483	AUD 20,810	282.848,19	0,02
JP3336560002	Suntory Beverage & Food Ltd.	STK		3.100	1.540	340	JPY 4.827,000	92.957,07	0,01
JP3397200001	Suzuki Motor Corp.	STK		11.225	17.255	6.530	JPY 1.869,000	130.328,41	0,01
SE0000112724	Svenska Cellulosa AB	STK		4.896	2.831	6.500	SEK 152,800	65.071,33	0,01
SE0007100599	Svenska Handelsbanken AB	STK		24.241	12.232	3.824	SEK 122,800	258.924,90	0,02
CH0012255151	Swatch Group AG, The	STK		671	342	86	CHF 169,500	120.481,46	0,01
SE0000242455	Swedbank AB	STK		5.038	3.443	7.621	SEK 241,500	105.827,91	0,01
SE0000872095	Swedish Orphan Biovitrum AB	STK		3.402	1.702	359	SEK 335,800	99.366,48	0,01
HK0019000162	Swire Pacific Ltd.	STK		6.581	3.500	2.919	HKD 67,400	54.762,11	0,00
CH0014852781	Swiss Life Holding AG	STK		511	247	56	CHF 747,000	404.361,23	0,03
CH0008038389	Swiss Prime Site AG	STK		1.876	968	255	CHF 104,100	206.876,69	0,02
CH0126881561	Swiss Re AG	STK		5.370	2.684	588	CHF 139,400	792.985,17	0,06
CH0008742519	Swisscom AG	STK		457	232	50	CHF 513,500	248.590,57	0,02
BE0974464977	Syensco N.V.	STK		605	926	499	EUR 76,500	46.282,50	0,00
US87165B1035	Synchrony Financial	STK		7.026	3.335	771	USD 68,980	466.214,69	0,04
US8716071076	Synopsys Inc.	STK		2.619	1.332	281	USD 525,480	1.323.872,95	0,11
US8718291078	Sysco Corp.	STK		11.690	5.915	1.654	USD 72,920	820.003,66	0,07
JP3351100007	Sysmex Corp.	STK		12.303	11.447	1.744	JPY 2.981,000	227.832,91	0,02
JP3539220008	T & D Holdings Inc.	STK		8.712	4.212	900	JPY 2.965,000	160.467,11	0,01
US74144T1088	T. Rowe Price Group Inc.	STK		3.921	1.941	442	USD 116,920	441.001,70	0,04
JP3443600006	Taisei Corp.	STK		4.003	2.252	649	JPY 6.519,000	162.110,08	0,01
JP3463000004	Takeda Pharmaceutical Co. Ltd.	STK		39.430	20.739	5.709	JPY 4.209,000	1.030.977,43	0,08
US8740541094	Take-Two Interactive Softw.Inc	STK		3.031	1.493	217	USD 185,510	540.888,66	0,04
US87612E1064	Target Corp.	STK		11.304	6.016	1.489	USD 137,910	1.499.624,49	0,12
GB0008782301	Taylor Wimpey PLC	STK		83.550	43.528	10.648	GBP 1,203	120.091,90	0,01
JP3538800008	TDK Corp.	STK		46.590	45.321	4.531	JPY 1.888,500	546.579,27	0,04
IE0001VWQZ81	TE Connectivity PLC	STK		7.315	8.097	782	USD 147,970	1.041.220,29	0,08
HK0669013440	Teclonic Industries Co. Ltd.	STK		32.505	17.239	4.234	HKD 104,600	419.768,88	0,03
SE0005190238	Tele2 AB	STK		9.615	4.815	882	SEK 123,350	103.160,48	0,01
IT0003497168	Telecom Italia S.p.A.	STK		173.653	88.072	19.033	EUR 0,266	46.104,87	0,00
US8793691069	Teleflex Inc.	STK		1.123	580	173	USD 180,240	194.708,79	0,02
SE0000108656	Telefonaktiebolaget LM.Erics.	STK		67.835	33.765	9.154	SEK 83,860	494.804,45	0,04
ES0178430E18	Telefónica S.A.	STK		69.493	27.735	9.782	EUR 3,935	273.454,96	0,02
NO0010063308	Telenor ASA	STK		10.466	5.068	1.072	NOK 138,400	123.260,38	0,01
FR0000051807	Téléperformance SE	STK		956	460	121	EUR 90,640	86.651,84	0,01
SE0000667925	Telia Company AB	STK		41.307	21.097	4.527	SEK 32,630	117.237,25	0,01
AU0000001LS2	Telstra Corp. Ltd.	STK		68.954	35.092	7.559	AUD 3,950	163.422,61	0,01
CA87971M1032	TELLUS Corp.	STK		8.579	4.386	858	CAD 21,080	120.119,11	0,01
CH0012453913	Temenos AG	STK		996	506	173	CHF 77,950	82.243,86	0,01
US8807701029	Teradyne Inc.	STK		3.775	1.848	408	USD 115,790	420.477,37	0,03
IT0003242622	Terna Rete Elettrica Nazio.SpA	STK		86.725	46.708	12.652	EUR 7,964	690.677,90	0,05
JP3546800008	Terumo Corp.	STK		11.434	16.119	14.285	JPY 2.930,500	208.153,33	0,02
GB00BLGZ9862	Tesco PLC	STK		151.316	151.316	0	GBP 3,722	673.198,84	0,05
US88160R1014	Tesla Inc.	STK		196.986	101.618	28.193	USD 404,600	76.668.304,17	6,10
US8816242098	Teva Pharmaceutical Inds Ltd.	STK		27.622	13.723	3.303	USD 17,730	471.105,82	0,04
US8825081040	Texas Instruments Inc.	STK		21.766	11.508	3.200	USD 184,610	3.865.346,79	0,31
CA87241L1094	TFI International Inc.	STK		1.916	1.037	261	CAD 191,540	243.758,52	0,02
AU00000219529	The Lottery Corporation Ltd.	STK		36.212	17.884	4.051	AUD 5,050	109.723,46	0,01
US88339J1051	The Trade Desk Inc.	STK		7.680	8.358	678	USD 118,680	876.785,53	0,07
CA8849038085	Thomson Reuters Corp.	STK		2.722	1.330	301	CAD 244,230	441.562,26	0,04
JP3104890003	TIS Inc.	STK		8.476	7.276	4.300	JPY 3.440,000	181.131,03	0,01
US8725401090	TJX Companies Inc.	STK		26.093	12.771	3.478	USD 124,790	3.132.264,41	0,25
US8725901040	T-Mobile US Inc.	STK		9.122	4.653	1.062	USD 232,970	2.044.300,26	0,16
CA87262K1057	TMX Group Ltd.	STK		4.863	2.400	524	CAD 44,980	145.287,60	0,01
US8887871080	Toast Inc.	STK		6.903	7.285	382	USD 40,920	271.724,07	0,02
JP3598600009	Toho Co. Ltd. (9602)	STK		1.954	954	200	JPY 7.007,000	85.055,06	0,01
JP3910660004	Tokio Marine Holdings Inc.	STK		33.452	17.452	3.600	JPY 5.160,000	1.072.297,38	0,09
JP3571400005	Tokyo Electron Ltd.	STK		3.639	2.077	5.038	JPY 26.205,000	592.392,67	0,05
JP3574200006	Tokyu Corp.	STK		13.550	6.590	1.040	JPY 1.774,000	149.326,32	0,01
JP3629000005	Toppan Printing Co. Ltd.	STK		5.512	3.005	793	JPY 4.368,000	149.566,83	0,01
JP3621000003	Toray Industries Inc.	STK		10.939	13.900	6.361	JPY 1.079,500	73.357,37	0,01
US8910921084	Toro Co.	STK		833	500	1.090	USD 83,270	66.724,94	0,01
CA8911021050	Toromont Industries Ltd.	STK		695	407	913	CAD 115,890	53.497,76	0,00
CA8911605092	Toronto-Dominion Bank, The	STK		28.061	13.448	5.118	CAD 82,910	1.545.307,37	0,12
JP3596200000	Toto Ltd.	STK		3.386	1.886	300	JPY 3.809,000	80.120,08	0,01
JP3634600005	Toyota Industries Corp.	STK		1.186	701	15	JPY 13.025,000	95.963,46	0,01
JP3633400001	Toyota Motor Corp.	STK		80.025	76.254	9.629	JPY 2.973,500	1.478.213,22	0,12

# Deka MSCI World Climate Change ESG UCITS ETF

ISIN	Gattungsbezeichnung	Markt	Stück bzw. Anteile bzw. Whg. in 1.000	Bestand 31.01.2025	Käufe/ Zugänge Im Berichtszeitraum	Verkäufe/ Abgänge	Kurs	Kurswert in EUR	% des Fondsvermögens
JP3635000007	Toyota Tsusho Corp.	STK		14.646	15.591	1.745	JPY 2.640,500	240.241,85	0,02
US8923561067	Tractor Supply Co.	STK		13.424	12.309	389	USD 54,360	701.965,89	0,06
US8926721064	Tradeweb Markets Inc.	STK		2.024	1.076	220	USD 126,900	247.073,83	0,02
IE00BK9ZQ967	Trane Technologies PLC	STK		1.884	1.100	2.433	USD 362,750	657.420,04	0,05
US89400J1079	TransUnion	STK		3.407	1.707	372	USD 99,250	325.279,93	0,03
AU000000TCL6	Transurban Group	STK		74.589	39.104	10.594	AUD 13,380	598.806,48	0,05
US89417E1091	Travelers Companies Inc.,The	STK		4.058	2.036	463	USD 245,180	957.087,62	0,08
AU000000TWE9	Treasury Wine Estates Ltd	STK		18.456	9.479	1.935	AUD 10,800	119.596,08	0,01
SE0000114837	Trelleborg AB	STK		4.746	5.225	479	SEK 419,000	172.968,36	0,01
JP3637300009	Trend Micro Inc.	STK		2.250	1.150	300	JPY 9.230,000	129.011,28	0,01
US8962391004	Trimble Inc.	STK		6.021	3.041	912	USD 74,960	434.163,01	0,03
US89832Q1094	Truist Financial Corp.	STK		21.535	10.888	3.768	USD 47,620	986.481,36	0,08
DK0060636678	Tryg AS	STK		6.036	2.910	664	DKK 145,900	118.016,70	0,01
US90138F1021	Twilio Inc.	STK		2.700	1.346	466	USD 146,580	380.708,96	0,03
US9022521051	Tyler Technologies Inc.	STK		751	401	79	USD 601,640	434.641,57	0,03
US9024941034	Tyson Foods Inc.	STK		4.676	6.742	2.764	USD 56,490	254.097,68	0,02
US9029733048	U.S. Bancorp	STK		25.052	12.882	4.265	USD 47,780	1.151.444,91	0,09
US90353T1007	Uber Technologies Inc.	STK		44.702	22.089	5.302	USD 66,850	2.874.636,81	0,23
CH0244767585	UBS Group AG	STK		56.699	28.074	6.904	CHF 32,340	1.942.421,25	0,15
BE0003739530	UCB S.A.	STK		3.137	1.634	459	EUR 188,200	590.383,40	0,05
US9026531049	UDR Inc.	STK		7.530	3.842	1.099	USD 41,740	302.344,48	0,02
US0235865062	U-Haul Holding Co.	STK		2.177	1.046	280	USD 64,740	135.576,91	0,01
US90384S3031	Ulta Beauty Inc.	STK		1.180	614	197	USD 412,150	467.834,16	0,04
FR0013326246	Unibail-Rodamco-Westfield SE	STK		2.935	1.541	398	EUR 80,860	237.324,10	0,02
JP3951600000	Unicharm Corp.	STK		25.457	21.783	1.626	JPY 1.215,000	192.144,06	0,02
IT0005239360	UniCredit S.p.A.	STK		23.057	10.820	5.164	EUR 44,420	1.024.191,94	0,08
US9078181081	Union Pacific Corp.	STK		10.250	8.583	1.444	USD 247,790	2.443.218,22	0,19
IT0004810054	Unipol Gruppo S.p.A.	STK		7.026	7.026	0	EUR 13,120	92.181,12	0,01
SGIM31001969	United Overseas Bank Ltd.	STK		20.101	10.501	4.100	SGD 37,510	535.161,13	0,04
US9113121068	United Parcel Service Inc.	STK		17.631	9.630	2.174	USD 114,230	1.937.366,29	0,15
US9113631090	United Rentals Inc.	STK		1.589	800	251	USD 758,060	1.158.729,58	0,09
US91307C1027	United Therapeutics Corp.(Del.	STK		715	336	112	USD 351,170	241.533,88	0,02
GB00B39J2M42	United Utilities Group PLC	STK		16.680	9.383	2.418	GBP 10,230	203.964,14	0,02
US91324P1021	UnitedHealth Group Inc.	STK		16.441	8.137	1.751	USD 542,490	8.579.749,02	0,68
NL00150001Y2	Universal Music Group N.V.	STK		13.060	14.494	1.434	EUR 26,940	351.836,40	0,03
FI0009005987	UPM Kymmene Corp.	STK		12.161	12.161	1.123	EUR 28,400	345.372,40	0,03
CH0311864901	VAT Group AG	STK		614	307	90	CHF 353,400	229.859,75	0,02
US9224751084	Veeva System Inc.	STK		2.735	1.424	296	USD 233,260	613.694,48	0,05
US92276F1003	Ventas Inc.	STK		9.806	4.921	1.203	USD 60,420	569.937,49	0,05
FR0000124141	Veolia Environnement S.A.	STK		16.086	10.446	724	EUR 27,550	443.169,30	0,04
US92338C1036	Veralto Corp.	STK		5.958	6.645	687	USD 103,390	592.561,80	0,05
AT0000746409	Verbund AG	STK		5.260	2.770	767	EUR 74,100	389.766,00	0,03
US92343E1029	Verisign Inc.	STK		1.427	703	248	USD 215,000	295.132,51	0,02
US92345Y1064	Verisk Analytics Inc.	STK		2.505	1.238	287	USD 287,440	692.643,16	0,06
US92343V1044	Verizon Communications Inc.	STK		74.269	37.970	8.128	USD 39,390	2.814.135,04	0,22
US92532F1003	Vertex Pharmaceuticals Inc.	STK		4.477	2.208	489	USD 461,680	1.988.303,94	0,16
US92537N1081	Vertiv Holdings Co.	STK		8.412	9.188	776	USD 117,020	946.921,49	0,08
DK0061539921	Vestas Wind Systems AS	STK		77.995	41.950	9.939	DKK 98,940	1.034.135,87	0,08
US92556V1061	Viatrix Inc.	STK		29.146	15.327	3.657	USD 11,280	316.258,84	0,03
US9256521090	Vici Properties Inc.	STK		25.208	13.480	3.251	USD 29,770	721.891,36	0,06
AU000000VCX7	Vicinity Centres Ltd.	STK		93.145	49.267	12.989	AUD 2,210	123.511,51	0,01
FR0000125486	VINCI S.A.	STK		12.119	6.206	1.661	EUR 104,500	1.266.435,50	0,10
US92826C8394	VISA Inc.	STK		29.742	14.341	1.693	USD 341,800	9.779.054,01	0,78
GB00BH4HKS39	Vodafone Group PLC	STK		384.209	190.797	48.478	GBP 0,687	315.413,27	0,03
SE0000115420	Volvo (publ), AB	STK		1.450	1.624	861	SEK 307,000	38.719,64	0,00
SE0000115446	Volvo (publ), AB	STK		11.501	13.147	6.827	SEK 306,700	306.813,38	0,02
US9291601097	Vulcan Materials Co.	STK		1.133	643	1.304	USD 274,150	298.794,62	0,02
US92936U1097	W.P. Carey Inc.	STK		5.183	2.653	685	USD 55,910	278.756,70	0,02
US9314271084	Walgreens Boots Alliance Inc.	STK		18.433	9.970	2.372	USD 10,280	182.281,99	0,01
US9311421039	Walmart Inc.	STK		108.134	101.191	13.827	USD 98,160	10.210.604,05	0,81
US92546871060	Walt Disney Co., The	STK		30.972	15.282	3.703	USD 113,060	3.368.471,28	0,27
BE0974349814	Warehouses De Pauw N.V.	STK		11.247	9.866	1.274	EUR 20,800	233.937,60	0,02
US9344231041	Warner Bros. Discovery Inc.	STK		40.344	19.941	4.398	USD 10,440	405.167,01	0,03
CA94106B1013	Waste Connections Inc.	STK		4.429	2.597	594	USD 183,770	782.951,59	0,06
US94106L1098	Waste Management Inc. (Del.)	STK		6.863	3.924	855	USD 220,260	1.454.133,40	0,12
US9418481035	Waters Corp.	STK		1.415	727	205	USD 415,480	565.537,20	0,04
US9426222009	Watsco Inc.	STK		292	177	383	USD 478,590	134.431,51	0,01
US9497461015	Wells Fargo & Co.	STK		56.294	27.908	11.232	USD 78,800	4.267.199,46	0,34
US95040Q1040	Welltower Inc.	STK		14.720	8.203	1.458	USD 136,480	1.932.553,12	0,15
AU000000WES1	Wesfarmers Ltd.	STK		26.695	14.182	3.360	AUD 76,600	1.226.914,47	0,10
CA9528451052	West Fraser Timber Co. Ltd.	STK		432	548	260	CAD 126,010	36.157,10	0,00
JP3659000008	West Japan Railway Co.	STK		25.558	21.089	3.231	JPY 2.863,000	454.560,47	0,04
US9553061055	West Pharmaceutical Services Inc	STK		1.709	841	254	USD 341,550	561.501,56	0,04
US9581021055	Western Digital Corp.	STK		7.862	3.959	585	USD 65,130	492.570,88	0,04
US9297401088	Westinghouse Air Br. Tech.Corp	STK		4.073	2.122	548	USD 207,920	814.639,18	0,06
US9604131022	Westlake Chemical Corp.	STK		282	409	205	USD 114,270	30.998,16	0,00
CA9611485090	Weston Ltd., George	STK		1.472	794	227	CAD 224,650	219.643,85	0,02
AU000000WBC1	Westpac Banking Corp.	STK		20.404	13.833	30.794	AUD 33,730	412.940,28	0,03
KYG960071028	WH Group Ltd	STK		129.154	186.000	76.346	HKD 6,070	96.788,76	0,01
HK0004000045	Wharf (Holdings) Ltd, The	STK		25.983	28.983	3.000	HKD 19,000	60.949,66	0,00
KYG9593A1040	Wharf Real Estate Inv. Co. Ltd	STK		39.260	20.426	6.166	HKD 19,340	93.742,20	0,01

# Deka MSCI World Climate Change ESG UCITS ETF

ISIN	Gattungsbezeichnung	Markt	Stück bzw. Anteile bzw. Whg. in 1.000	Bestand 31.01.2025	Käufe/ Zugänge Im Berichtszeitraum	Verkäufe/ Abgänge	Kurs	Kurswert in EUR	% des Fondsvermögens	
CA9628791027	Wheaton Precious Metals Corp.	STK		10.691	5.096	1.627	CAD 90,680	643.924,07	0,05	
GB00B1KJ408	Whitbread PLC	STK		3.069	1.505	349	GBP 28,130	103.192,65	0,01	
US9699041011	Williams-Sonoma Inc.	STK		2.987	3.382	395	USD 211,370	607.341,82	0,05	
IE00BDB6Q211	Willis Towers Watson PLC	STK		1.792	877	217	USD 329,565	568.111,66	0,05	
SG1T56930848	Wilmar International Ltd.	STK		30.663	44.000	18.137	SGD 3,120	67.903,02	0,01	
GB00BL9YR756	Wise PLC	STK		11.862	13.147	1.285	GBP 11,140	157.952,04	0,01	
AU000000WTC3	WiseTech Global Ltd.	STK		3.260	1.719	178	AUD 123,810	242.174,78	0,02	
IL0011301780	Wix.com Ltd.	STK		873	409	114	USD 238,890	200.616,58	0,02	
NL0000395903	Wolters Kluwer N.V.	STK		4.189	2.158	626	EUR 175,750	736.216,75	0,06	
AU000000WOW2	Woolworths Group Ltd.	STK		30.355	16.421	3.681	AUD 30,460	554.773,53	0,04	
US98138H1014	Workday Inc.	STK		3.781	2.043	397	USD 262,060	953.151,71	0,08	
JE00B8KF9B49	WPP PLC	STK		18.710	9.324	2.049	GBP 7,734	172.965,74	0,01	
CA92938W2022	WSP Global Inc.	STK		3.356	1.713	339	CAD 246,630	549.759,41	0,04	
US9831341071	Wynn Resorts Ltd.	STK		1.641	840	194	USD 86,850	137.098,60	0,01	
NZXROE000152	Xero Ltd.	STK		2.564	1.350	265	AUD 183,270	281.945,39	0,02	
US98419M1009	Xylem Inc.	STK		5.951	3.074	851	USD 124,040	710.078,44	0,06	
JP3931600005	Yakult Honsha Co. Ltd.	STK		1.950	934	1.484	JPY 2.837,000	34.366,67	0,00	
JP3942800008	Yamaha Motor Co. Ltd.	STK		7.055	8.300	4.245	JPY 1.304,000	57.150,24	0,00	
NO0010208051	Yara International ASA	STK		979	861	277	NOK 339,000	28.241,59	0,00	
JP3932000007	Yaskawa Electric Corp.	STK		5.131	3.091	6.060	JPY 4.539,000	144.679,05	0,01	
JP3955000009	Yokogawa Electric Corp.	STK		5.747	3.234	5.487	JPY 3.424,000	122.241,43	0,01	
US9884981013	Yum! Brands, Inc.	STK		4.468	2.223	576	USD 130,500	560.890,77	0,04	
JP3933800009	Z Holdings Corp.	STK		49.620	24.220	2.800	JPY 454,900	140.222,00	0,01	
DK0060257814	Zealand Pharma A/S	STK		1.093	1.198	105	DKK 735,500	107.731,27	0,01	
US9892071054	Zebra Technologies Corp.	STK		438	255	541	USD 391,940	165.138,49	0,01	
JP3429300001	Zensho Holdings Co. Ltd.	STK		1.583	783	100	JPY 8.587,000	84.443,42	0,01	
US98954M2008	Zillow Group Inc.	STK		3.939	2.199	638	USD 82,220	311.543,05	0,02	
US98956P1021	Zimmer Biomet Holdings Inc.	STK		4.847	2.452	758	USD 109,480	510.460,83	0,04	
US98978V1035	Zoetis Inc.	STK		11.082	5.686	1.720	USD 170,900	1.821.859,27	0,14	
US98980L1017	Zoom Video Communications Inc.	STK		4.434	7.695	5.848	USD 86,940	370.825,80	0,03	
JP3399310006	Zozo Inc.	STK		3.212	1.508	496	JPY 5.106,000	101.882,55	0,01	
US98980G1022	Zscaler Inc.	STK		1.612	880	165	USD 202,590	314.150,43	0,02	
CH0011075394	Zurich Insurance Group AG	STK		2.606	1.303	286	CHF 553,800	1.528.816,53	0,12	
							EUR	1.220.032.475,88	97,00	
Andere Wertpapiere										
Ausland										
CH0012032048	Roche Holding AG - Genussscheine	CHF		17.213	8.922	2.567	% 286,000	5.214.955,51	0,41	
Summe Wertpapiervermögen								EUR	1.255.010.071,29	99,78
Bankguthaben, nicht verbriefte Geldmarktinstrumente und Geldmarktfonds								EUR	2.579.002,30	0,21
EUR-Guthaben bei:										
DekaBank Deutsche Girozentrale			EUR	2.370.355,27			% 100,000	2.370.355,27	0,19	
Guthaben in sonstigen EU/EWR-Währungen										
DekaBank Deutsche Girozentrale			NOK	17.490,49			% 100,000	1.488,36	0,00	
DekaBank Deutsche Girozentrale			SEK	95,88			% 100,000	8,34	0,00	
Guthaben in Nicht-EU/EWR-Währungen										
DekaBank Deutsche Girozentrale			AUD	1.705,58			% 100,000	1.023,36	0,00	
DekaBank Deutsche Girozentrale			CAD	35.602,60			% 100,000	23.647,57	0,00	
DekaBank Deutsche Girozentrale			CHF	1.085,90			% 100,000	1.150,32	0,00	
DekaBank Deutsche Girozentrale			HKD	9.105,59			% 100,000	1.124,18	0,00	
DekaBank Deutsche Girozentrale			ILS	64,35			% 100,000	17,32	0,00	
DekaBank Deutsche Girozentrale			JPY	938.126,00			% 100,000	5.827,80	0,00	
DekaBank Deutsche Girozentrale			SGD	39,05			% 100,000	27,72	0,00	
DekaBank Deutsche Girozentrale			USD	184.808,40			% 100,000	177.777,31	0,01	
Sonstige Vermögensgegenstände								EUR	511.391,26	0,04
Dividendenansprüche			EUR	374.473,33				374.473,33	0,03	
Quellensteuererstattungsansprüche			EUR	124.098,85				124.098,85	0,01	
Zinsansprüche			EUR	12.819,08				12.819,08	0,00	
Verbindlichkeiten aus Kreditaufnahme								EUR	-3.445,25	-0,00
Kredite in sonstigen EU/EWR-Währungen										
DekaBank Deutsche Girozentrale			DKK	-19.913,28			% 100,000	-2.668,59	-0,00	
Kredite in Nicht-EU/EWR-Währungen										
DekaBank Deutsche Girozentrale			GBP	-484,47			% 100,000	-579,09	0,00	
DekaBank Deutsche Girozentrale			NZD	-363,29			% 100,000	-197,57	0,00	
Sonstige Verbindlichkeiten								EUR	-293.006,97	-0,02
Sonstige Verbindlichkeiten			EUR	-33.281,21				-33.281,21	-0,00	
Verbindlichkeiten Verwaltungsvergütung			EUR	-259.284,30				-259.284,30	-0,02	
Zinsverbindlichkeiten			EUR	-441,46				-441,46	-0,00	
Fondsvermögen								EUR	1.257.807.457,88	100,00 <sup>1)</sup>
Anteilwert								EUR	37,78	

# Deka MSCI World Climate Change ESG UCITS ETF

ISIN	Gattungsbezeichnung	Markt	Stück bzw. Anteile bzw. Whg. in 1.000	Bestand 31.01.2025	Käufe/ Zugänge Im Berichtszeitraum	Verkäufe/ Abgänge Im Berichtszeitraum	Kurs	Kurswert in EUR	% des Fondsvermögens
	Umlaufende Anteile						STK	33.293.201,00	

<sup>1)</sup> Durch Rundung der Prozent-Anteile bei der Berechnung können geringfügige Differenzen entstanden sein.

## Wertpapierkurse bzw. Marktsätze

Die Vermögensgegenstände des Sondervermögens sind auf der Grundlage nachstehender Kurse/Marktsätze bewertet:

Alle Vermögenswerte Kurse per 31.01.2025

Devisenkurse (in Mengennotiz)		31.01.2025
Australische Dollar	(AUD)	1,66665 = 1 Euro (EUR)
Britisches Pfund	(GBP)	0,83660 = 1 Euro (EUR)
Dänische Krone	(DKK)	7,46210 = 1 Euro (EUR)
Hong-Kong Dollar	(HKD)	8,09975 = 1 Euro (EUR)
Israelische Schekel	(ILS)	3,71485 = 1 Euro (EUR)
Japanische Yen	(JPY)	160,97430 = 1 Euro (EUR)
Kanadische Dollar	(CAD)	1,50555 = 1 Euro (EUR)
Neuseeland Dollar	(NZD)	1,83880 = 1 Euro (EUR)
Norwegische Krone	(NOK)	11,75150 = 1 Euro (EUR)
Schwedische Krone	(SEK)	11,49675 = 1 Euro (EUR)
Schweizer Franken	(CHF)	0,94400 = 1 Euro (EUR)
Singapur Dollar	(SGD)	1,40890 = 1 Euro (EUR)
US-Dollar	(USD)	1,03955 = 1 Euro (EUR)

## Während des Berichtszeitraumes abgeschlossene Geschäfte, soweit sie nicht mehr in der Vermögensaufstellung erscheinen:

- Käufe und Verkäufe in Wertpapieren, Investmentanteilen und Schuldscheindarlehen (Marktzuordnung zum Berichtsstichtag):

ISIN	Gattungsbezeichnung	Stück bzw. Anteile bzw. Whg. in 1.000	Käufe/ Zugänge	Verkäufe/ Abgänge	Volumen in 1.000
<b>Börsengehandelte Wertpapiere</b>					
<b>Aktien</b>					
<b>Inland</b>					
DE0006062144	Covestro AG	STK	1.681	2.166	
DE000ENAG999	E.ON SE	STK	44.660	47.054	
DE000A161408	HelloFresh SE	STK	48	2.353	
DE000WCH8881	Wacker Chemie AG	STK	1	46	
<b>Ausland</b>					
GB00BF8Q6K64	Abrdn PLC	STK	2.613	22.991	
ES06670509P5	ACS, Act.de Constr.y Serv. SA - Anrechte	STK	3.736	3.736	
ES06670509Q3	ACS, Act.de Constr.y Serv. SA - Anrechte	STK	4.288	4.288	
SE0000695876	Alfa Laval AB	STK	4.858	6.322	
CA0158571053	Algonquin Power&Utilities Corp	STK	52	2.518	
FR001400Q9B4	Alstom S.A. - Anrechte	STK	12.407	12.407	
CA0213611001	AltaGas Ltd.	STK	723	901	
AU0000088338	Ampol Ltd.	STK	96	247	
GB00B1XZS820	Anglo American PLC	STK	618	4.825	
AU000000APA1	APA Group	STK	1.856	5.980	
JE00B783TY65	Aptiv PLC	STK	1.593	11.012	
LU1598757687	ArcelorMittal S.A.	STK	1.539	2.600	
US0404131064	Arista Networks Inc.	STK	18.210	22.183	
JP3110650003	Asahi Intecc Co. Ltd.	STK	400	3.600	
US0495601058	Atmos Energy Corp.	STK	166	542	
AU000000AZJ1	Aurizon Holdings Ltd.	STK	7.346	25.973	
JP3937200008	Azbil Corp.	STK	624	4.824	
US0708301041	Bath & Body Works Inc.	STK	1.738	4.916	
JP3835250006	BayCurrent Consulting Inc.	STK	0	1.400	
GB00BLJNXL82	Berkeley Group Holdings PLC	STK	883	2.408	
US0846707026	Berkshire Hathaway Inc.	STK	3.954	16.356	
US09247X1019	Blackrock Inc.	STK	869	2.482	
FR0000039299	Bolloré S.A.	STK	3.833	3.833	
US0997241064	BorgWarner Inc.	STK	101	935	
CA11284V1058	Brookfield Renewable Corp.	STK	8.694	8.694	
CA05577W2004	BRP Inc.	STK	84	215	
KYG1674K1013	Budweiser Brew. Co. Apac Ltd.	STK	400	18.400	
GB0031743007	Burberry Group PLC	STK	1.710	6.885	
US12769G1004	Caesars Entertainment Inc.	STK	613	2.828	
CA1363751027	Canadian National Railway Co.	STK	5.405	8.086	
CA1366812024	Canadian Tire Corp. Ltd.	STK	329	395	
CA1367178326	Canadian Utilities Ltd.	STK	269	734	
FR001400T0D6	Canal+ S.A.	STK	10.655	10.655	
SGXZ92105022	CapitaLand Integrated Comm.Tr. - Anrechte	STK	7.026	7.026	
US1488061029	Catalent Inc.	STK	1.686	4.468	
US1491231015	Caterpillar Inc.	STK	2.388	3.033	
US15118V2079	Celsius Holdings Inc.	STK	549	2.616	

# Deka MSCI World Climate Change ESG UCITS ETF

ISIN	Gattungsbezeichnung	Stück bzw. Anteile bzw. Whg. in 1.000	Käufe/ Zugänge	Verkäufe/ Abgänge	Volumen in 1.000
GB00B033F229	Centrica PLC	STK	100,382	100,382	
SG1R89002252	City Developments Ltd.	STK	800	8,500	
US1858991011	Cleveland-Cliffs Inc.	STK	172	1,273	
US20717M1036	Confluent Inc.	STK	2,824	2,824	
US2091151041	Consolidated Edison Inc.	STK	3,540	5,115	
US2166484020	Cooper Companies Inc.	STK	2,223	2,944	
ES0105563003	Corporacion Acciona Energias R	STK	66	3,216	
US22160K1051	Costco Wholesale Corp.	STK	1,563	3,691	
JP3046390005	Daiwa House REIT Investm.Corp.	STK	0	34	
US2372661015	Darling Ingredients Inc.	STK	339	2,572	
IE0002424939	DCC PLC	STK	24	72	
US2473617023	Delta Air Lines Inc.	STK	2,147	2,316	
AU000000DXS1	DEXUS	STK	8,408	24,566	
US26210C1045	Dropbox Inc.	STK	376	3,040	
NZEBOE0001S6	EBOS Group Ltd.	STK	231	2,538	
US2910111044	Emerson Electric Co.	STK	1,924	4,632	
ES0130960018	Enagas S.A.	STK	75	705	
ES0130670112	Endesa S.A.	STK	15,257	16,823	
JP3386450005	Eneos Holdings Inc.	STK	9,900	9,900	
FR0010208488	Engie S.A.	STK	6,837	8,615	
US29670G1022	Essential Utilities Inc.	STK	632	1,508	
US29786A1060	Etsy Inc.	STK	463	2,379	
US30040W1080	Eversource Energy	STK	17,207	18,859	
JE00BJVNS543	Ferguson PLC	STK	413	3,460	
CA3359341052	First Quantum Minerals Ltd.	STK	123	6,003	
US3390411052	FleetCor Technologies Inc.	STK	76	819	
US3024913036	FMC Corp.	STK	205	1,925	
CA3495531079	Fortis Inc.	STK	3,536	5,062	
SE0000202624	Getinge AB	STK	1,555	4,897	
US37959E1029	Globe Life Inc.	STK	1,180	1,180	
JP3047510007	GLP J-REIT	STK	8	83	
US3847471014	Grail Inc.	STK	473	473	
JP3771800004	Hamamatsu Photonics K.K.	STK	4,751	6,951	
HK0101000591	Hang Lung Properties Ltd.	STK	4,000	30,000	
US4180561072	Hasbro Inc.	STK	223	2,087	
NL0015002AH0	Havas N.V.	STK	10,655	10,655	
US4039491000	HF Sinclair Corp.	STK	56	149	
JP3799000009	Hirose Electric Co. Ltd.	STK	0	500	
SE0001662230	Husqvarna AB	STK	1,538	2,729	
ES0144580Y14	Iberdrola S.A.	STK	123,128	348,049	
ES06445809S7	Iberdrola S.A. - Anrechte	STK	277,317	277,317	
JP3148800000	Ibiden Co. Ltd.	STK	997	2,497	
AU0000000IEL5	IDP Education Ltd.	STK	431	3,193	
AU000000IGO4	IGO Ltd.	STK	213	10,316	
JP3131090007	IIDA Group Holdings Co. Ltd.	STK	200	2,400	
JP3039710003	Japan Metropolitan Fund Invest	STK	12	117	
IE00B4Q5ZN47	Jazz Pharmaceuticals PLC	STK	107	1,013	
JP3385980002	JSR Corp.	STK	100	1,900	
JP3223800008	Kawasaki Kisen Kaisha Ltd.	STK	5,071	5,371	
JP3046270009	KDX Realty Investment Corp.	STK	9	72	
JP3278600006	Keisei Electric Railway Co.Ltd	STK	1,339	6,139	
JP3260800002	Kintetsu Group Holdings Co.Ltd	STK	2,200	8,800	
JP3283460008	Koei Tecmo Holdings Co. Ltd.	STK	0	1,200	
JP3284600008	Koito Mfg. Co. Ltd.	STK	1,371	8,071	
JP3283650004	KOSE Corp.	STK	0	500	
US5010441013	Kroger Co., The	STK	4,799	5,633	
US50540R4092	Laboratory Corp.of Amer.Hldgs	STK	91	1,026	
US5128071082	Lam Research Corp.	STK	9,309	11,144	
US5184151042	Lattice Semiconductor Corp.	STK	573	2,546	
US5218652049	Lear Corp.	STK	9	83	
BMG611881274	Liberty Global Ltd.	STK	253	2,675	
US5404241086	Loews Corp.	STK	1,644	2,327	
FR001400TL40	Louis Hachette Group	STK	10,655	10,655	
NL0009434992	Lyondellbasell Industries NV	STK	1,037	1,301	
SG2D18969584	Mapletree Commercial Trust	STK	800	36,600	
SG1S03926213	Mapletree Logistics Trust	STK	6,400	59,895	
US56585A1025	Marathon Petroleum Corp.	STK	95	348	
JP3868400007	Mazda Motor Corp.	STK	2,825	3,425	
JP3885400006	Misumi Group Inc.	STK	500	4,500	
JP3362700001	Mitsui O.S.K. Lines Ltd.	STK	3,253	4,553	
GB00BDR05C01	National Grid PLC	STK	18,918	35,792	
GB00BSRK4Y08	National Grid PLC - Anrechte	STK	5,294	5,294	
ES0116870314	Naturgy Energy Group S.A.	STK	2	93	
FI0009013296	Neste Oyj	STK	2,221	2,648	
HK0000608585	New World Development Co. Ltd.	STK	1,000	24,000	
JP3688370000	Nippon Express Holdings Inc.	STK	900	1,300	
JP3047550003	Nippon Prologis REIT Inc.	STK	20	55	
US65473P1057	NISOURCE Inc.	STK	3,613	3,613	
JP3670800006	Nissan Chemical Corp.	STK	200	1,900	
JP3762900003	Nomura Real Estate Hldgs Inc.	STK	884	2,484	
JP3048110005	Nomura Real Estate Mast.Fd Inc	STK	18	82	
CA6665111002	Northland Power Inc.	STK	4,673	16,198	



# Deka MSCI World Climate Change ESG UCITS ETF

ISIN	Gattungsbezeichnung	Stück bzw. Anteile bzw. Whg. in 1.000	Käufe/ Zugänge	Verkäufe/ Abgänge	Volumen in 1.000
GB00B3MBS747	Ocado Group PLC	STK	1057	9.892	
NL0010558797	OCI N.V.	STK	63	308	
JP3196000008	Odakyu Electric Railway Co.Ltd	STK	1.300	12.700	
JP3174410005	Oji Holdings Corp.	STK	0	2.100	
JP3173540000	Open House Group Co. Ltd.	STK	100	1.200	
CA70137W1086	Parkland Corp.	STK	53	142	
US70438V1061	Paylocity Holding Corp.	STK	164	622	
US7185461040	Phillips 66	STK	476	758	
AU000000PLS0	Pilbara Minerals Ltd.	STK	10.730	50.266	
NL0015001W49	Pluxee	STK	896	896	
NL0015001WM6	Qiagen N.V.	STK	2.774	5.880	
FR0000130395	Rémy Cointreau S.A.	STK	116	460	
US7599161095	RepliGen Corp.	STK	212	1.038	
CA7669101031	Riocan Real Estate Inv. Trust	STK	789	3.002	
US7703231032	Robert Half International Inc.	STK	164	1.312	
JP3982800009	Rohm Co. Ltd.	STK	3.091	7.591	
GB00B019KW72	Sainsbury PLC, J.	STK	11.109	13.135	
SG1H97877952	Seatrium Limited	STK	74.659	681.507	
SGXE34184239	Seatrium Ltd.	STK	35.175	35.175	
US8168511090	Sempra Energy	STK	939	2.667	
AU000000SVW5	Seven Group Holdings Ltd.	STK	5.663	5.663	
JP3359600008	Sharp Corp.	STK	112	1.012	
JP3358800005	Shimizu Corp.	STK	2.100	19.200	
US82968B1035	Sirius XM Holdings Inc.	STK	1.267	9.447	
IE00B1RR8406	Smurfit Kappa Group PLC	STK	2.511	3.367	
IE00028FXN24	Smurfit WestRock PLC	STK	6.838	6.838	
IT0003153415	Snam S.p.A.	STK	2.598	8.443	
US8447411088	Southwest Airlines Co.	STK	920	2.317	
NZTELE0001S4	Spark New Zealand Ltd.	STK	10.310	29.653	
US8486371045	Splunk Inc.	STK	268	4.498	
JP3164630000	Square Enix Hldgs Co. Ltd.	STK	110	1.010	
GB0007908733	SSE PLC	STK	12.612	23.638	
GB0007669376	St. James's Place PLC	STK	922	6.835	
JP3322930003	Sumco Corp.	STK	3.960	7.460	
JP3401400001	Sumitomo Chemical Co. Ltd.	STK	0	3.600	
DK0062616637	Svitzer Group A/S	STK	50	50	
CH0012255144	Swatch Group AG, The	STK	423	1.177	
HK0000063609	Swire Properties Ltd.	STK	5.400	22.800	
CH0102993182	TE Connectivity Ltd.	STK	2.684	7.162	
JP3597800006	Tobu Railway Co. Ltd.	STK	300	3.300	
JP3595200001	Tosoh Corp.	STK	0	600	
US8936411003	TransDigm Group Inc.	STK	117	908	
US90364P1057	UiPath Inc.	STK	13.397	13.397	
BE0974320526	Umicore S.A.	STK	706	1.449	
US91332U1016	Unity Software Inc.	STK	3.722	3.722	
SG1S83002349	UOL Group Ltd.	STK	200	7.300	
JP3944130008	USS Co. Ltd.	STK	9.095	16.595	
US9182041080	V.F. Corp.	STK	99	4.778	
US91879Q1094	Vail Resorts Inc.	STK	58	446	
US91913Y1001	Valero Energy Corp.	STK	117	340	
US92556H2067	ViacomCBS Inc.	STK	4.611	9.811	
FR0000127771	Vivendi S.A.	STK	4.861	12.026	
AT0000937503	voestalpine AG	STK	1.101	1.369	
SE0016844831	Volvo Car AB	STK	225	962	
SE0021628898	Volvo Car AB	STK	13.841	13.841	
FI0009003727	Wärtsilä Corp.	STK	9.893	27.477	
US96145D1054	WestRock Co.	STK	5.745	6.358	
FR0011981968	Worldline S.A.	STK	400	2.961	
JP3942600002	Yamaha Corp.	STK	200	2.100	
JP3940000007	Yamato Holdings Co. Ltd.	STK	1.300	5.100	

# Deka MSCI World Climate Change ESG UCITS ETF

## Ertrags- und Aufwandsrechnung inklusive Ertragsausgleich für den Zeitraum vom 01.02.2024 bis zum 31.01.2025

	insgesamt EUR	insgesamt EUR	je Anteil EUR
<b>I. Erträge</b>			
1. Dividenden inländischer Aussteller (vor Körperschaftsteuer)		333.742,73	0,010
2. Dividenden ausländischer Aussteller (vor Quellensteuer)		13.312.817,23	0,400
3. Zinsen aus Liquiditätsanlagen im Inland		72.515,11	0,002
4. Abzug inländischer Körperschaftsteuer		-50.061,45	-0,002
5. Abzug ausländischer Quellensteuer		-2.777.671,94	-0,083
6. Sonstige Erträge		13.262,31	0,000
davon: Sonstiges	13.262,31		0,000
<b>Summe der Erträge</b>		<b>10.904.603,99</b>	<b>0,328</b>
<b>II. Aufwendungen</b>			
1. Zinsen aus Kreditaufnahme		-4.760,27	0,000
2. Verwaltungsvergütung		-2.462.870,52	-0,074
3. Sonstige Aufwendungen		-57.712,25	-0,002
davon: Bankgebühren	-36.298,01		-0,001
davon: Sonstiges	-21.414,24		-0,001
<b>Summe der Aufwendungen</b>		<b>-2.525.343,04</b>	<b>-0,076</b>
<b>III. Ordentlicher Nettoertrag</b>		<b>8.379.260,95</b>	<b>0,252</b>
<b>IV. Veräußerungsgeschäfte</b>			
1. Realisierte Gewinne		126.182.172,60	3,790
2. Realisierte Verluste		-16.765.456,01	-0,504
<b>Ergebnis aus Veräußerungsgeschäften</b>		<b>109.416.716,59</b>	<b>3,286</b>
<b>V. Realisiertes Ergebnis des Geschäftsjahres</b>		<b>117.795.977,54</b>	<b>3,538</b>
1. Nettoveränderung der nicht realisierten Gewinne		149.146.915,03	4,480
2. Nettoveränderung der nicht realisierten Verluste		6.129.436,80	0,184
<b>VI. Nicht realisiertes Ergebnis des Geschäftsjahres</b>		<b>155.276.351,83</b>	<b>4,664</b>
<b>VII. Ergebnis des Geschäftsjahres</b>		<b>273.072.329,37</b>	<b>8,202</b>
<b>Entwicklung des Sondervermögens</b>		<b>2024 / 2025</b>	
	<b>EUR</b>	<b>EUR</b>	
<b>I. Wert des Sondervermögens am Beginn des Geschäftsjahres</b>		<b>679.211.507,81</b>	
1. Ausschüttung/Steuerabschlag für das Vorjahr		-488.781,52	
2. Zwischenausschüttungen		-6.680.968,24	
3. Mittelzufluss (netto)		329.104.610,24	
a) Mittelzuflüsse aus Anteilschein-Verkäufen	395.777.573,61		
b) Mittelabflüsse aus Anteilschein-Rücknahmen	-66.672.963,37		
4. Ertragsausgleich/Aufwandsausgleich		-16.411.239,78	
5. Ergebnis des Geschäftsjahres		273.072.329,37	
davon: Nettoveränderung der nicht realisierte Gewinne	149.146.915,03		
davon: Nettoveränderung der nicht realisierte Verluste	6.129.436,80		
<b>II. Wert des Sondervermögens am Ende des Geschäftsjahres</b>		<b>1.257.807.457,88</b>	
<b>Verwendung der Erträge des Sondervermögens</b>			
	<b>insgesamt EUR</b>	<b>insgesamt EUR</b>	<b>je Anteil EUR</b>
<b>I. Für die Ausschüttung verfügbar</b>		<b>179.330.678,44</b>	<b>5,386</b>
1. Vortrag aus dem Vorjahr		61.534.700,90	1,848
2. Realisiertes Ergebnis des Geschäftsjahres		117.795.977,54	3,538
<b>II. Nicht für die Ausschüttung verwendet</b>		<b>170.985.050,15</b>	<b>5,136</b>
1. Der Wiederanlage zugeführt		0,00	0,000
2. Vortrag auf neue Rechnung		170.985.050,15	5,136
<b>III. Gesamtausschüttung</b>		<b>8.345.628,29</b>	<b>0,251</b>
1. Zwischenausschüttung		6.680.968,24	0,201
2. Endausschüttung		1.664.660,05	0,050

<sup>1)</sup> Durch Rundung bei der Berechnung können sich geringfügige Differenzen ergeben.

# Deka MSCI World Climate Change ESG UCITS ETF

## Vergleichende Übersicht über die letzten drei Geschäftsjahre Geschäftsjahr

	<b>Sondervermögen am Ende des Geschäftsjahres EUR</b>	<b>Anteilwert EUR</b>
2024/2025	1.257.807.457,88	37,78
2023/2024	679.211.507,81	28,67
2022/2023	448.506.015,46	23,45
2021/2022	349.023.588,26	25,88

# Deka MSCI World Climate Change ESG UCITS ETF

## Anhang.

### Angaben nach der Derivateverordnung

Die Auslastung der Obergrenze für das Marktrisikopotential wurde für dieses Sondervermögen gemäß der Derivateverordnung nach dem einfachen Ansatz ermittelt.

#### Sonstige Angaben

Anteilwert	EUR	37,78
Umlaufende Anteile	STK	33.293.201,00

**Bestand der Wertpapiere am Fondsvermögen (in %)**

**99,78**

**Bestand der Derivate am Fondsvermögen (in %)**

**0,00**

#### Angabe zu den Verfahren zur Bewertung der Vermögensgegenstände

Die Bewertung der Vermögensgegenstände erfolgte während des Geschäftsjahres sowie zum Berichtsstichtag per 31.01.2025 grundsätzlich zum letzten gehandelten Börsen- oder Marktkurs, der eine verlässliche Bewertung gewährleistet.

Vermögensgegenstände, die weder zum Handel an Börsen zugelassen sind noch in einem anderen organisierten Markt zugelassen oder in diesen einbezogen sind oder für die kein handelbarer Kurs verfügbar ist, werden zu dem aktuellen Verkehrswert bewertet, der bei sorgfältiger Einschätzung nach geeigneten Bewertungsmodellen unter Berücksichtigung der aktuellen Marktgegebenheiten angemessen ist.

Im Geschäftsjahr sowie zum Berichtsstichtag per 31.01.2025 wurden die folgenden Vermögensgegenstände nicht zum letzten gehandelten Börsen- oder Marktkurs bewertet:

Bankguthaben und sonst. Vermögensgegenstände	zum Nennwert
Verbindlichkeiten	zum Rückzahlungsbetrag
Fremdwährungsumrechnung	auf Basis der Closing Spot-Kurse von WM Company / Reuters

#### Gesamtkostenquote (in %)

**0,26**

Die Gesamtkostenquote drückt sämtliche vom Sondervermögen im Jahresverlauf getragenen Kosten und Zahlungen (ohne Transaktionskosten) im Verhältnis zum durchschnittlichen Nettoinventarwert des Sondervermögens aus.

#### Transaktionskosten

EUR

**196.547,09**

Summe der Nebenkosten des Erwerbs (Anschaffungsnebenkosten) und der Kosten der Veräußerung der Vermögensgegenstände.

**Erfolgt die Abwicklung von Zeichnungen bzw. Rücknahmen von Anteilscheinen mit den sog. Market Makern nicht über die Bereitstellung bzw. Abnahme der betreffenden Wertpapiere, sondern über Bankguthaben, werden die Transaktionskosten, die dadurch entstehen, dass die Deka Investment die Wertpapiere über andere Broker beschafft bzw. veräußert, durch den Marker Maker ersetzt und dem Sondervermögen gutgeschrieben. Die oben genannten Transaktionskosten reduzieren sich deshalb um folgenden Betrag:**

EUR

**129.939,64**

Der Anteil der Wertpapiertransaktionen, die im Berichtszeitraum für Rechnung des Sondervermögens über Broker ausgeführt wurden, die eng verbundene Unternehmen und Personen sind, betrug 0,00 %. Ihr Umfang belief sich hierbei auf insgesamt 0,00 EUR.

#### Angaben zu den Kosten

Die Kapitalverwaltungsgesellschaft erhält keine Rückvergütungen der aus dem Sondervermögen an die Verwahrstelle und an Dritte geleisteten Vergütungen und Aufwandserstattungen. Die Kapitalverwaltungsgesellschaft zahlt keine Vergütung an Vermittler.

#### Angaben für Indexfonds

Höhe des Tracking Errors zum Ende des Berichtszeitraums (annualisiert)	0,04
Höhe der Annual Tracking Difference	-0,35

Der prognostizierte Tracking Error wurde abgeleitet aus den vergangenen Geschäftsjahren im Durchschnitt realisierten Tracking Error bei Fonds mit vergleichbarer Allokation und vergleichbarem Anlageuniversum unter Berücksichtigung einer Bandbreite von +/- 50% um den Mittelwert. Bei der Prognose des Tracking Errors wurde eine Marktvolatilität der vergangenen Geschäftsjahre als Grundlage herangezogen. Der niedrige Cash Anteil ist maßgeblich dafür, dass der realisierte Tracking Error unterhalb der prognostizierten Bandbreite liegt

#### Erläuterungen zur Ertrags- und Aufwandsrechnung

Die Ermittlung der Nettoveränderung der nichtrealisierten Gewinne und Verluste erfolgt dadurch, dass in jedem Geschäftsjahr die in den Anteilspreis einfließenden Wertansätze der Vermögensgegenstände mit den jeweiligen historischen Anschaffungskosten verglichen werden, die Höhe der positiven Differenzen in die Summe der nichtrealisierten Gewinne einfließen, die Höhe der negativen Differenzen in die Summe der nichtrealisierten Verluste einfließen und aus dem Vergleich der Summenpositionen zum Ende des Geschäftsjahres mit den Summenpositionen zum Anfang des Geschäftsjahres die Nettoveränderungen ermittelt werden.

#### Angaben zu den wesentlichen sonstigen Erträgen (exklusive Ertragsausgleich)

In den sonstigen Erträgen sind Reklassifizierung US Dividenden 2023 in Höhe von EUR 12.396,46 , Quellensteuer Erstattungen in Höhe von EUR 309,89 und Korrektur Dividenden in Höhe von EUR 204,70 enthalten.

#### Angaben zu den wesentlichen sonstigen Aufwendungen (exklusive Ertragsausgleich)

In den sonstigen Aufwendungen sind Ausbuchungsbuchungen in Höhe von EUR -6.288,76, JPM Gebühren in Höhe von EUR -2.089,57, Anpassung Spotgeschäfte in Höhe von EUR -587,15, Dividenden Anpassung in Höhe von EUR -1.599,55 enthalten.

#### Zusätzliche Anhangangaben gemäß der Verordnung (EU) 2015/2365 über Wertpapierfinanzierungsgeschäfte

Das Sondervermögen hat im Berichtszeitraum keine Wertpapier-Darlehen-, Pensions- oder Total Return Swap-Geschäfte getätigt. Zusätzliche Angaben gemäß Verordnung (EU) 2015/2365 über die Transparenz von Wertpapierfinanzierungsgeschäften sind daher nicht erforderlich.

#### Angaben gemäß § 101 Abs. 2 Nr. 5 KAGB:

Basierend auf dem Gesetz zur Umsetzung der zweiten Aktionärsrechterichtlinie (ARUG II) macht die Kapitalverwaltungsgesellschaft zu § 134c Abs. 4 AktG folgende Angaben:

#### Wesentliche mittel- bis langfristige Risiken:

Informationen zu den wesentlichen allgemeinen mittel- bis langfristigen Risiken des Sondervermögens sind im Verkaufsprospekt unter dem Abschnitt „Risikohinweise“ aufgeführt. Für die konkreten wesentlichen Risiken im Geschäftsjahr verweisen wir auf den Tätigkeitsbericht.

#### Zusammensetzung des Portfolios, die Portfolioumsätze und die Portfolioumsatzkosten:

Die Zusammensetzung des Portfolios und die Portfolioumsätze können der Vermögensaufstellung bzw. den Angaben zu den während des Berichtszeitraums abgeschlossenen Geschäften, soweit sie nicht mehr in der Vermögensaufstellung erscheinen, entnommen werden. Die Portfolioumsatzkosten werden im Anhang des vorliegenden Jahresberichts ausgewiesen (Transaktionskosten).

### **Berücksichtigung der mittel- bis langfristigen Entwicklung der Gesellschaft bei der Anlageentscheidung:**

Das Sondervermögen bildet möglichst genau die Wertentwicklung des zugrundeliegenden Index ab, sodass die mittel- bis langfristige Entwicklung der jeweiligen Gesellschaften kein Entscheidungskriterium für Investitionen ist.

### **Einsatz von Stimmrechtsberatern:**

Zum Einsatz von Stimmrechtsberatern informieren der Mitwirkungsbericht sowie der Stewardship Code der Kapitalverwaltungsgesellschaft. Die Dokumente stehen auf folgender Internetseite zur Verfügung: <https://www.deka.de/privatkunden/ueberuns> (Corporate Governance).

### **Handhabung der Wertpapierleihe und Umgang mit Interessenkonflikten im Rahmen der Mitwirkung in den Gesellschaften, insbesondere durch Ausübung von Aktionärsrechten:**

Auf inländischen Hauptversammlungen von börsennotierten Aktiengesellschaften übt die Kapitalverwaltungsgesellschaft das Stimmrecht entweder selbst oder über Stimmrechtsvertreter aus. Verleiene Aktien werden rechtzeitig an die Kapitalverwaltungsgesellschaft zurückübertragen, sodass diese das Stimmrecht auf Hauptversammlungen wahrnehmen kann. Für die in den Sondervermögen befindlichen ausländischen Aktien erfolgt die Ausübung des Stimmrechts insbesondere bei Gesellschaften, die im EURO STOXX 50® oder STOXX Europe 50® vertreten sind, sowie für US-amerikanische und japanische Gesellschaften mit signifikantem Bestand, falls diese Aktien zum Hauptversammlungstermin nicht verliehen sind. Zum Umgang mit Interessenkonflikten im Rahmen der Mitwirkung in den Gesellschaften informiert der Stewardship Code und der Mitwirkungsbericht der Kapitalverwaltungsgesellschaft. Die entsprechenden Dokumente stehen Ihnen auf folgender Internetseite zur Verfügung: <https://www.deka.de/privatkunden/ueberuns> (Corporate Governance).

### **Vergütungssystem der Kapitalverwaltungsgesellschaft**

Die Deka Investment GmbH unterliegt den für Kapitalverwaltungsgesellschaften geltenden aufsichtsrechtlichen Vorgaben im Hinblick auf die Gestaltung ihrer Vergütungssysteme. Zudem gilt die für alle Unternehmen der Deka-Gruppe verbindliche Vergütungsrichtlinie, die gruppenweite Standards für die Ausgestaltung der Vergütungssysteme definiert. Sie enthält die Grundsätze zur Vergütung und die maßgeblichen Vergütungsparameter.

Das Vergütungssystem der Kapitalverwaltungsgesellschaft wird mindestens einmal jährlich durch einen unabhängigen Vergütungsausschuss, das „Managementkomitee Vergütung“ (MKV) der Deka-Gruppe, auf seine Angemessenheit und die Einhaltung aller aufsichtsrechtlichen Vorgaben zur Vergütung überprüft

### **Vergütungskomponenten**

Das Vergütungssystem der Deka Investment GmbH umfasst fixe und variable Vergütungselemente sowie Nebenleistungen.

Für die Mitarbeiter und Geschäftsführung der Deka Investment GmbH findet eine maximale Obergrenze für den Gesamtbetrag der variablen Vergütung in Höhe von 200 Prozent der fixen Vergütung Anwendung.

Weitere sonstige Zuwendungen im Sinne von Vergütung, wie z.B. Anlageerfolgsprämien, werden bei der Deka Investment GmbH nicht gewährt.

### **Bemessung des Bonuspools**

Der Bonuspool leitet sich - unter Berücksichtigung der finanziellen Lage der Deka Investment GmbH - aus dem vom Konzernvorstand der DekaBank Deutsche Girozentrale nach Maßgabe von § 45 Abs. 2 Nr. 10 KWG festgelegten Bonuspool der Deka-Gruppe ab und kann nach pflichtgemäßem Ermessen auch reduziert oder gestrichen werden.

Bei der Bemessung der variablen Vergütung werden die Mitarbeitenden anhand ihrer Funktion und ihres Tätigkeitsbereichs drei Bonusmodellen zugeordnet. Das Bonusmodell 1 gilt für alle Mitarbeitenden, die nicht unter die Bonusmodelle 2 und 3 fallen. Für Mitarbeitende im Bonusmodell 1 wird zur Bemessung der variablen Vergütung ausschließlich der Unternehmenserfolg der Deka-Gruppe (ohne individuelle Zielvorgaben) herangezogen. Bei der Bemessung der variablen Vergütung für Mitarbeitende im Bonusmodell 2 und 3 sind grundsätzlich der individuelle Erfolgsbeitrag des Mitarbeitenden, der Erfolgsbeitrag der Organisationseinheit des Mitarbeitenden, der Erfolgsbeitrag der Deka Investment GmbH bzw. die Wertentwicklung der von dieser verwalteten Investmentvermögen sowie der Gesamterfolg der Deka-Gruppe zu berücksichtigen. Die Erfolgsbeiträge werden anhand der Erfüllung von Zielvorgaben ermittelt. Negative Erfolgsbeiträge verringern die Höhe der variablen Vergütung.

Die Bemessung und Verteilung der Vergütung an die Mitarbeitenden erfolgt durch die Geschäftsführung. Die Vergütung der Geschäftsführung wird durch den Aufsichtsrat festgelegt.

### **Variable Vergütung bei risikorelevanten Mitarbeitern**

Die variable Vergütung der Geschäftsführung der Kapitalverwaltungsgesellschaft und von Mitarbeitenden, deren Tätigkeiten einen wesentlichen Einfluss auf das Gesamtrisikoprofil der Kapitalverwaltungsgesellschaft und der von ihr verwalteten Investmentvermögen haben, sowie bestimmten weiteren Mitarbeitenden (zusammen als "risikorelevante Mitarbeitende") unterliegt folgenden Regelungen:

- Die variable Vergütung der risikorelevanten Mitarbeitenden ist grundsätzlich erfolgsabhängig, d.h. ihre Höhe wird nach Maßgabe von individuellen Erfolgsbeiträgen des Mitarbeitenden sowie den Erfolgsbeiträgen des Geschäftsbereichs und der Deka-Gruppe ermittelt.
- Für die Geschäftsführung der Kapitalverwaltungsgesellschaft wird zwingend ein Anteil von 60 Prozent der variablen Vergütung über einen Zeitraum von bis zu fünf Jahren aufgeschoben. Bei risikorelevanten Mitarbeitenden unterhalb der Geschäftsführungsebene beträgt der aufgeschobene Anteil 40 Prozent der variablen Vergütung und wird über einen Zeitraum von mindestens drei Jahren aufgeschoben.
- Jeweils 50 Prozent der sofort zahlbaren und der aufgeschobenen Vergütung werden in Form von Instrumenten gewährt, deren Wertentwicklung von der nachhaltigen Wertentwicklung der Kapitalverwaltungsgesellschaft und der Unternehmenswertentwicklung der Deka-Gruppe abhängt. Diese nachhaltigen Instrumente unterliegen nach Eintritt der Unverfallbarkeit einer Sperrfrist von einem Jahr.
- Der aufgeschobene Anteil der Vergütung ist während der Wartezeit risikoabhängig, d.h. er kann im Fall von negativen Erfolgsbeiträgen des Mitarbeitenden, der Kapitalverwaltungsgesellschaft bzw. der von dieser verwalteten Investmentvermögen oder der Deka-Gruppe gekürzt werden oder komplett entfallen. Jeweils am Ende eines Jahres der Wartezeit wird der aufgeschobene Vergütungsanteil anteilig unverfallbar. Der unverfallbar gewordene Baranteil wird zum jeweiligen Zahlungstermin ausgezahlt, die unverfallbar gewordenen nachhaltigen Instrumente werden erst nach Ablauf der Sperrfrist ausgezahlt.
- Risikorelevante Mitarbeitende, deren variable Vergütung für das jeweilige Geschäftsjahr einen Schwellenwert von 75 TEUR nicht überschreitet, erhalten die variable Vergütung vollständig in Form einer Barleistung ausgezahlt.

### **Überprüfung der Angemessenheit des Vergütungssystems**

Die Überprüfung des Vergütungssystems gemäß den geltenden regulatorischen Vorgaben für das Geschäftsjahr 2024 fand im Rahmen der jährlichen zentralen und unabhängigen internen Angemessenheitsprüfung des MKV statt. Dabei konnte zusammenfassend festgestellt werden, dass die Grundsätze der Vergütungsrichtlinie und aufsichtsrechtlichen Vorgaben an Vergütungssysteme von Kapitalverwaltungsgesellschaften eingehalten wurden. Das Vergütungssystem der Deka Investment GmbH war im Geschäftsjahr 2024 angemessen ausgestaltet. Es konnten keine Unregelmäßigkeiten festgestellt werden.

	EUR
<b>Gesamtsumme der im abgelaufenen Geschäftsjahr der Deka Investment GmbH* gezahlten Mitarbeitervergütung</b>	<b>68.358.156,61</b>
davon feste Vergütung	51.663.593,44
davon variable Vergütung	16.694.563,17
Zahl der Mitarbeiter der KVG	504,00
<b>Gesamtsumme der im abgelaufenen Geschäftsjahr der Deka Investment GmbH* gezahlten Vergütung an bestimmte Mitarbeitergruppen**</b>	<b>8.242.241,91</b>
Geschäftsführer	2.253.617,88
weitere Risktaker	2.895.791,98
Mitarbeiter mit Kontrollfunktionen	459.195,34
Mitarbeiter in gleicher Einkommensstufe wie Geschäftsführer und Risktaker	2.633.636,71

\* Mitarbeiterwechsel innerhalb der Deka-Gruppe werden einheitlich gemäß gruppenweitem Vergütungsbericht dargestellt

\*\* weitere Risk Taker: alle sonstigen Risk Taker, die nicht Geschäftsführer oder Risk Taker mit Kontrollfunktionen sind. Mitarbeiter in Kontrollfunktionen: Mitarbeiter in Kontrollfunktionen, die als

Risk Taker identifiziert wurden und nicht Geschäftsführer sind. Mitarbeiter in gleicher Einkommensstufe wie Geschäftsführer und Risk Taker: Mitarbeiter, die nicht Geschäftsführer oder Risk Taker sind und sich auf derselben Einkommensstufe wie Risk Taker oder Geschäftsführer befinden.

**Regelmäßige Informationen zu den in Artikel 9 Absätze 1 bis 4a der Verordnung (EU) 2019/2088 und Artikel 5 Absatz 1 der Verordnung (EU) 2020/852 genannten Finanzprodukten**

Eine **nachhaltige Investition** ist eine Investition in eine Wirtschaftstätigkeit, die zur Erreichung eines Umweltziels oder sozialen Ziels beiträgt, vorausgesetzt, dass diese Investition keine Umweltziele oder sozialen Ziele erheblich beeinträchtigt und die Unternehmen, in die investiert wird, Verfahrenswesen einer guten Unternehmensführung anwenden.

Die **EU-Taxonomie** ist ein Klassifikationssystem, das in der Verordnung (EU) 2020/852 festgelegt ist und ein Verzeichnis von **ökologisch nachhaltigen Wirtschaftstätigkeiten** enthält. Diese Verordnung umfasst kein Verzeichnis der sozial nachhaltigen Wirtschaftstätigkeiten. Nachhaltige Investitionen mit einem Umweltziel könnten taxonomiekonform sein oder nicht.

**Name des Produkts:**

Deka MSCI World Climate Change ESG UCITS ETF

**Unternehmenskennung (LEI-Code):**

529900PZK18LG6WCA991

## Nachhaltiges Investitionsziel

### Wurden mit diesem Finanzprodukt nachhaltige Investitionen angestrebt?

Ja

Nein

Es wurden damit **nachhaltige Investitionen mit einem Umweltziel** getätigt: 99,89%

Es wurden damit **ökologische/soziale Merkmale beworben** und obwohl keine nachhaltigen Investitionen angestrebt wurden, enthielt es  % an nachhaltigen Investitionen

in Wirtschaftstätigkeiten, die nach der EU-Taxonomie als ökologisch nachhaltig einzustufen sind

mit einem Umweltziel in Wirtschaftstätigkeiten, die nach der EU-Taxonomie als ökologisch nachhaltig einzustufen sind

in Wirtschaftstätigkeiten, die nach der EU-Taxonomie nicht als ökologisch nachhaltig einzustufen sind

mit einem Umweltziel in Wirtschaftstätigkeiten, die nach der EU-Taxonomie nicht als ökologisch nachhaltig einzustufen sind

mit einem sozialen Ziel

Es wurden damit **nachhaltige Investitionen mit einem sozialen Ziel** getätigt:  %

Es wurden damit ökologische/soziale Merkmale beworben, aber **keine nachhaltigen Investitionen getätigt**



### Inwieweit wurde das nachhaltige Investitionsziel dieses Finanzprodukts erreicht?

Mit **Nachhaltigkeitsindikatoren** wird gemessen, inwieweit die nachhaltigen Ziele dieses Finanzprodukts erreicht werden.

Der Deka MSCI World Climate Change ESG UCITS ETF ist ein passiv gemanagter börsengehandelter Indexfonds (Exchange Traded Fund, ETF), der den MSCI World Climate Change ESG Select Index (Preisindex) nachbildet. Der zugrundeliegende Index umfasst Aktien von großen und mittelgroßen Unternehmen globaler Industriestaaten und berücksichtigte im Berichtszeitraum ökologische (Environment – „E“), soziale (Social – „S“) und die verantwortungsvolle Unternehmens- bzw. Staatsführung (Governance – „G“) betreffende Kriterien (sog. ESG-Kriterien). Diese zielten darauf ab

- die gewichtete CO<sub>2</sub>-Intensität des Portfolios gegenüber der eines breiten Marktindex signifikant zu reduzieren. Dazu wurden Unternehmen, die dazu beitragen, dass CO<sub>2</sub>-Emissionen reduziert werden und über ein zukunftsfähiges Geschäftsmodell verfügen, hoch gewichtet. Gleichzeitig wurden Unternehmen, die bislang nicht zu einer Verringerung des CO<sub>2</sub>-Ausstoßes beitragen, stark untergewichtet. Diese Umgewichtung der Indextitel wurde anhand des sogenannten LCT Scores

vorgenommen. Der LCT-Score wird mit einem Wert zwischen 0 und 10 angegeben und ist ein Indikator dafür, wie hoch die Risiken und Chancen eines Unternehmens in Bezug auf den Wandel zu einer CO<sub>2</sub>-emissionsarmen Wirtschaft sind und wie gut diese Risiken im Unternehmen gemanagt werden. Grundlage für die Zuordnung des LCT-Scores ist die CO<sub>2</sub>- Intensität eines Unternehmens. Die CO<sub>2</sub>-Intensität ist eine Kennzahl, die ausdrückt, wie hoch die CO<sub>2</sub>-Emissionen im Verhältnis zum Unternehmenswert (EVIC = enterprise value including cash) sind. Die Unternehmen werden nach ihrem LCT-Score in eine der fünf LCT-Kategorien (Asset Stranding, Product Transition, Operational Transition, Neutral und Solution) eingeordnet.

Die Basis der Gewichte der einzelnen Unternehmen im Index bildet die Streubesitz-basierte Marktkapitalisierung. Dieses Gewicht wird anschließend mit einem Faktor, der sich aus LCT-Kategorie und –Score zusammensetzt, adjustiert. Unternehmen der Kategorie „Solution“, die aktiv dazu beitragen, dass CO<sub>2</sub>- Emissionen reduziert werden, wurden dabei übergewichtet. Unternehmen der Kategorien „Asset Stranding“, „Product Transition“ und „Operational Transition“ wurden untergewichtet, da diese Unternehmen hohe Nachhaltigkeitsrisiken in Bezug auf den Übergang zu einer emissionsarmen Wirtschaft aufweisen.

- in Unternehmen zu investieren, die verantwortungsvolle Geschäftspraktiken anwenden und keine Umsätze bzw. nur einen geringen Anteil ihrer Umsätze in kontroversen Geschäftsfeldern erwirtschaften. Hierzu wurde das Anlageuniversum des zugrundeliegenden Index durch verbindliche Ausschlusskriterien eingegrenzt.

Nicht investiert wurde in Unternehmen,

- die Umsätze aus der Herstellung oder dem Vertrieb gemäß internationalen Konventionen (z.B. Chemiewaffenkonvention) geächteter Waffen und/oder Atomwaffen generierten oder die in anderer Weise mit umstrittenen Waffen oder Atomwaffen in Verbindung standen.
- die 5 % oder mehr ihres Umsatzes mit Waffensystemen, Komponenten oder unterstützenden Systemen und Dienstleistungen erzielten.
- die 5 % oder mehr ihrer Umsätze mit der Produktion von Handfeuerwaffen oder damit in Verbindung stehenden Dienstleistungen erzielten
- die als „Produzent“ von Tabakwaren eingestuft waren oder 5 % oder mehr ihres Umsatzes aus der Produktion, dem Vertrieb, dem Einzelhandel, dem Angebot und der Lizenzierung von Tabakerzeugnissen erzielten.
- die Umsätze aus der Förderung von Kohle generierten, ihren eigenen Angaben zufolge Kohle förderten oder 5 % oder mehr ihrer Umsätze aus Kohleverstromung generierten.
- die mehr als 0 % ihres Umsatzes mit unkonventionellem Erdöl und Erdgas erzielten, ihren eigenen Angaben zur Folge Erdöl oder Erdgas mit der Methode des hydraulischen Frackings oder Ölsand förderten.
- die mehr als 0 % ihres Umsatzes aus der arktischen Erdöl oder Erdgasförderung bezogen oder ihren eigenen Angaben zur Folge Erdöl oder Erdgas in arktischen Gebieten förderten.
- die 5 % oder mehr ihrer Umsätze aus der Förderung von Erdöl und Erdgas, oder 10 % oder mehr ihrer Umsätze aus der Energiegewinnung oder dem sonstigen Einsatz aus/von fossilen Brennstoffen generierten.
- die 5 % oder mehr ihrer Umsätze mit der Lieferung wichtiger nuklearspezifischer Produkte oder Dienstleistungen für die Kernkraftindustrie, der Stromerzeugung aus Kernenergie oder aus dem Uranabbau generierten.
- mit einer CO<sub>2</sub>-Emissionsintensität (gemessen in Scope1 und 2 CO<sub>2</sub>e/ Mio. USD Umsatz) von 1.500 oder mehr.
- mit einer Energieverbrauchsintensität (gemessen in GWh/ Mio. EUR Umsatz) von 300 oder mehr.
- die in den letzten drei Jahren mehr als eine schwere oder sehr schwere Kontroverse im Zusammenhang mit Menschenrechtsverletzungen hatten.
- die sich nicht an die Prinzipien des Global Compact der Vereinten Nationen hielten.
- die mit sehr schwerwiegenden Kontroversen in Bezug auf ESG-Themen konfrontiert waren. Dies wurde durch den Ausschluss von Unternehmen mit einem „MSCI ESG Controversy Score“ von 0 umgesetzt.



- die mit sehr schwerwiegenden oder schwerwiegenden Kontroversen in Bezug auf Umweltthemen konfrontiert waren. Dies wurde durch den Ausschluss von Unternehmen mit einem "MSCI ESG Environmental Controversy Score" von 1 oder 0 umgesetzt.
- mit einem MSCI ESG-Rating von „CCC“ oder „B“, fehlendem LCT-Score oder fehlendem ESG-Score. Die Bewertung des MSCI ESG Ratings umfasst dabei eine siebenstufige Skala mit den Kategorien AAA, AA, A, BBB, BB, B und CCC, wobei CCC die niedrigste Bewertung und AAA die höchste Bewertung darstellt.

Darüber hinaus wurden im Laufe des Berichtszeitraums neue Ausschlusskriterien eingeführt.

Mit Wirkung vom 25.11.2024 wurden dadurch keine Wertpapiere von Unternehmen mehr in den Index aufgenommen,

- die 10 % oder mehr ihrer Umsätze mit der Exploration, der Förderung, dem Vertrieb und/oder der Veredelung von Erdöl oder der Herstellung gasförmiger Brennstoffe, Ausrüstung und Dienstleistungen für die Exploration und Förderung von Erdöl und Erdgas oder durch Öl- und Gaspipelines und Transport generieren, und/oder
- die 50 % oder mehr ihrer Umsätze mit der Stromerzeugung aus fossilen Brennstoffen erzielen.

Darüber hinaus tätigte das Finanzprodukt im Berichtszeitraum nachhaltige Investitionen im Sinne der Offenlegungs-Verordnung ((EU) 2019/2088). Das nachhaltige Anlageziel des Fonds ist es, mittels Abbildung einer EU Climate Transition Benchmark die gewichtete CO<sub>2</sub>-Intensität des Portfolios gegenüber eines breiten Marktindex signifikant zu reduzieren.

Mit den nachhaltigen Investitionen, die das Finanzprodukt tätigte, wurden keine Umweltziele gemäß Artikel 9 der EU Taxonomie (Verordnung (EU) 2020/852) verfolgt.

Inwieweit das nachhaltige Investitionsziel des Finanzprodukts erfüllt wurde, wird anhand der Nachhaltigkeitsindikatoren gemessen. Details zur Ausprägung der Nachhaltigkeitsindikatoren im Berichtszeitraum finden sich im folgenden Abschnitt „Wie haben die Nachhaltigkeitsindikatoren abgeschnitten?“.

### ● **Wie haben die Nachhaltigkeitsindikatoren abgeschnitten?**

#### 1. Einhaltung der in der Anlagestrategie vereinbarten Ausschlusskriterien

Während des Berichtszeitraums investierte das Finanzprodukt im Rahmen der physischen Replikation ausschließlich in Wertpapiere von Unternehmen, die im zugrundeliegenden Index enthalten waren. Damit hielt das Finanzprodukt die im Rahmen des Indexregelwerks festgelegten Ausschlusskriterien während des Berichtszeitraums vollumfänglich und dauerhaft ein. Die Zusammensetzung des Index und damit die Überprüfung der Ausschlusskriterien wurde durch den Indexanbieter vierteljährlich angepasst. Durch die Einhaltung der Ausschlusskriterien wurde erreicht, dass das Sondervermögen im Berichtszeitraum nicht in Wertpapieren von Unternehmen angelegt wurde, die keine verantwortungsvollen Geschäftspraktiken anwendeten und damit gegen die Prinzipien des UN Global Compact verstießen, in Umwelt- oder andere ESG-Kontroversen verwickelt waren und/ oder Umsätze bzw. einen gewissen Anteil ihrer Umsätze in kontroversen Geschäftsfeldern erwirtschafteten.

Eine ausführliche Auflistung der Kriterien, die zum Ausschluss der Unternehmen aus dem zugrundeliegenden Index geführt haben, findet sich im vorherigen Abschnitt „Inwieweit wurde das nachhaltige Investitionsziel dieses Finanzprodukts erreicht?“ wieder.

#### 2. CO<sub>2</sub>-Intensität

Der Indikator „CO<sub>2</sub>-Intensität“ betrug im Berichtszeitraum 114,87 tCO<sub>2</sub>e je 1 Mio. Euro Unternehmenswert der im Finanzprodukt enthaltenen Unternehmen.

Dies wurde erreicht durch eine Übergewichtung von Unternehmen, die dazu beitragen, dass CO2-Emissionen reduziert werden und über ein zukunftsfähiges Geschäftsmodell verfügen, bei gleichzeitiger Untergewichtung von Unternehmen, die bislang nicht zu einer Verringerung des CO2-Ausstoßes beitragen.

Der Indikator berechnet sich aus der Summe der CO2-Emissionen der Unternehmen, in die das Finanzprodukt investiert, gemessen in tCO2e. Diese wird mit 1 Mio. Euro Unternehmenswert der im Fonds enthaltenen Unternehmen, ins Verhältnis gesetzt. Der Indikator basiert auf Daten von MSCI ESG Research LLC und spiegelt die Datenlage an den Quartalsstichtagen des Berichtszeitraums wider.

● **...und im Vergleich zu vorangegangenen Zeiträumen?**

Referenzperiode	01.02.2024 - 31.01.2025	01.02.2023- 31.01.2024	01.02.2022- 31.01.2023
Anzahl Verletzungen der Ausschlusskriterien	0,00	0,00	0,00
	Verletzungen	Verletzungen	Verletzungen
CO2-Emissionsintensität (je 1 Mio. € Unternehmenswert)	114,87 tCO2e	133,58 tCO2e	151,17 tCO2e
Anteil nachhaltige Investitionen	99,89%	99,81%	18,25%
Anteil Investitionen mit Umweltziel	99,89%	99,81%	10,62%
Anteil der taxonomiekonformen Investitionen	0,00%	0,00%	0,00%
Anteil Investitionen mit anderen Umweltzielen	99,89%	99,81%	10,62%
Anteil Investitionen mit sozialem Ziel	0,00%	0,00%	0,00%
Anteil nicht nachhaltige Investitionen	0,11%	0,19%	81,75%

Bei den **wichtigsten nachteiligen Auswirkungen** handelt es sich um die bedeutendsten nachteiligen Auswirkungen von Investitionsentscheidungen auf Nachhaltigkeitsfaktoren in den Bereichen Umwelt, Soziales und Beschäftigung, Achtung der Menschenrechte und Bekämpfung von Korruption und Bestechung.

● **Inwiefern wurden nachhaltige Investitionsziele durch die nachhaltigen Investitionen nicht erheblich beeinträchtigt?**

Damit die nachhaltigen Investitionen den nachhaltigen Anlagezielen trotz eines positiven Beitrags nicht gleichzeitig erheblich schaden, wurden die nachteiligen Auswirkungen der Unternehmen, in die der Fonds investierte, auf Nachhaltigkeitsfaktoren aus den Bereichen Umwelt und Soziales berücksichtigt. Hierzu wurden die von der EU entwickelten Indikatoren für nachteilige Auswirkungen auf Nachhaltigkeitsfaktoren (Delegierte Verordnung (EU) 2022/1288, Anhang 1) herangezogen. Diese PAI-Indikatoren sollen dazu dienen, die negativen Effekte zu messen, die Unternehmen auf Umwelt-, Sozial- und Arbeitnehmerbelange, die Achtung der Menschenrechte und die Bekämpfung von Korruption und Bestechung haben.

Die Auswahl der Emittenten erfolgte unter Berücksichtigung von definierten Schwellenwerten für die einbezogenen PAI-Indikatoren. Dadurch wurden negative Effekte in Bezug auf die nachhaltigen Anlageziele begrenzt. Eine Auflistung der PAI-Indikatoren findet sich im darauffolgenden Abschnitt „Wie wurden die Indikatoren für nachteilige Auswirkungen auf Nachhaltigkeitsfaktoren berücksichtigt?“.

Darüber hinaus berücksichtigte das Finanzprodukt im Berichtszeitraum grundsätzlich die wichtigsten nachteiligen Auswirkungen auf Nachhaltigkeitsfaktoren. Informationen hierzu finden sich im Abschnitt „Wie wurden bei diesem Finanzprodukt die wichtigsten nachteiligen Auswirkungen auf Nachhaltigkeitsfaktoren berücksichtigt?“.

**Wie wurden die Indikatoren für nachteilige Auswirkungen auf Nachhaltigkeitsfaktoren berücksichtigt?**

Bei den nachhaltigen Investitionen wurden für ausgewählte Indikatoren für nachteilige Auswirkungen auf Nachhaltigkeitsfaktoren (PAI-Indikatoren) Schwellenwerte festgelegt. Investitionen des Finanzprodukts wurden nur als nachhaltig bewertet, wenn die nachteiligen

Auswirkungen auf Nachhaltigkeitsfaktoren der Unternehmen bei diesen Indikatoren definierte Schwellenwerte nicht überschritten.

Folgende PAI-Indikatoren werden bei den nachhaltigen Investitionen in Unternehmen berücksichtigt:

- Treibhausgasemissionsintensität (PAI 3 aus Verordnung (EU) 2022/1288, Anhang 1, Tabelle 1)
- Intensität des Energieverbrauchs nach klimaintensiven Sektoren (PAI 5 aus Verordnung (EU) 2022/1288, Anhang 1, Tabelle 1)
- Verstöße gegen die UNGC-Grundsätze und gegen die Leitsätze der Organisation für wirtschaftliche Zusammenarbeit und Entwicklung (OECD) für multinationale Unternehmen (PAI 10 aus Verordnung (EU) 2022/1288, Anhang 1, Tabelle 1)
- Engagement in umstrittenen Waffen (PAI 14 aus Verordnung (EU) 2022/1288, Anhang 1, Tabelle 1)
- Anzahl der Fälle von schwerwiegenden Menschenrechtsverletzungen und sonstigen Vorfällen (PAI 14, aus Verordnung (EU) 2022/1288, Anhang 1, Tabelle 3)

Bei allen nachhaltigen Investitionen des Finanzprodukts, hielten die investierten Unternehmen einen definierten Schwellenwert bei der CO<sub>2</sub>-Intensität (Scope 1 und Scope 2) und Energieverbrauchsintensität ein und waren nicht an der Herstellung oder dem Vertrieb von umstrittenen Waffen beteiligt. Zudem wurden keinem der Unternehmen bei den nachhaltigen Investitionen mehrfach Menschenrechtsverletzungen in den letzten drei Jahren und/ oder UN Global Compact Verstöße vorgeworfen.

Die Bewertung erfolgte hauptsächlich auf Basis von ESG-Daten des externen Researchanbieters MSCI ESG Research LLC.

Verschlechterte sich die Bewertung für einen Emittenten im Laufe des Berichtszeitraums, sodass die definierten Schwellenwerte bzw. Ausprägungen bei mindestens einem der oben genannten Indikatoren nicht mehr eingehalten wurden, wurde die Investition nicht mehr als nachhaltig eingestuft und nicht mehr dem Anteil nachhaltiger Investitionen angerechnet.

Weitere PAI-Indikatoren wurden bei der allgemeinen PAI-Berücksichtigung einbezogen. Informationen hierzu finden sich im Abschnitt „Wie wurden bei diesem Finanzprodukt die wichtigsten nachteiligen Auswirkungen auf Nachhaltigkeitsfaktoren berücksichtigt?“.

**Stehen die nachhaltigen Investitionen mit den OECD-Leitsätzen für multinationale Unternehmen und den Leitprinzipien der Vereinten Nationen für Wirtschaft und Menschenrechte in Einklang? Nähere Angaben:**

Die OECD-Leitsätze für multinationale Unternehmen und die Leitprinzipien der Vereinten Nationen für Wirtschaft und Menschenrechte definieren Leitlinien für die Anwendung guter Unternehmensführung in Bezug auf die Bekämpfung von Bestechung und Korruption, den Umgang mit Beschäftigten, Umweltschutz sowie die Achtung der Menschenrechte.

Die nachhaltigen Investitionen in Unternehmen standen insofern im Einklang mit den OECD-Leitsätzen für multinationale Unternehmen und den Leitprinzipien der Vereinten Nationen für Wirtschaft und Menschenrechte, als dass mit den nachhaltigen Investitionen nicht in Wertpapiere von Unternehmen investiert wurde, denen mehrfach Menschenrechtsverletzungen in den letzten drei Jahren oder schwere UN Global Compact Verstöße vorgeworfen wurden.

Der UN Global Compact umfasst 10 Prinzipien, die den Bereichen Menschenrechte, Arbeitnehmerrechte, Umwelt und Korruption zuzuordnen sind. Ist ein Unternehmen in eine oder mehrere ESG-Kontroversen verwickelt, bei denen glaubhafte Anschuldigungen bestehen, dass das Unternehmen oder dessen Geschäftsführung gegen diese Prinzipien verstoßen hat, so wird dies als „schwerer Verstoß“ gegen globale Normen wie die ILO („International Labour Organization“)

Kernarbeitsnormen oder die Allgemeine Erklärung der Menschenrechte gewertet. Dazu gehören z.B. Unternehmen, die Kinder- bzw. Zwangsarbeit anwenden.

Die Bewertung erfolgte hauptsächlich auf Basis von ESG-Daten des externen Researchanbieters MSCI ESG Research LLC.



### **Wie wurden bei diesem Finanzprodukt die wichtigsten nachteiligen Auswirkungen auf Nachhaltigkeitsfaktoren berücksichtigt?**

Bei dem Finanzprodukt wurden im Berichtszeitraum die wichtigsten nachteiligen Auswirkungen auf Nachhaltigkeitsfaktoren (Principal Adverse Impacts oder PAI) berücksichtigt. PAI beschreiben die negativen Auswirkungen der (Geschäfts-)Tätigkeiten von Unternehmen in Bezug auf Umwelt-, Sozial- und Arbeitnehmerbelange, die Achtung der Menschenrechte und die Bekämpfung von Korruption und Bestechung. Im Rahmen der PAI-Berücksichtigung wurden im Berichtsjahr systematische Verfahrensweisen zur Messung und Bewertung, sowie Maßnahmen zum Umgang mit den PAI im Investitionsprozess angewendet.

Die Messung und Bewertung der PAI der Unternehmen, Staaten und Zielfonds im Anlageuniversum erfolgte unter Verwendung von ESG-Daten des externen Researchanbieters MSCI ESG Research LLC. Die PAI-Informationen für Unternehmen wurden dem Portfoliomanagement des Finanzprodukts zur Berücksichtigung im Investitionsprozess zur Verfügung gestellt.

Die negativen Nachhaltigkeitsauswirkungen, die von den im Index enthaltenen Unternehmen ausgehen können, wurden im Berichtszeitraum begrenzt, indem der Index gegenüber einem breiten Marktindex Unternehmen ausschloss, die definierte Mindeststandards in Bezug auf Umwelt und Soziales nicht einhielten und damit besonders hohe negative Auswirkungen auf Nachhaltigkeitsfaktoren aufwiesen. Eine ausführliche Beschreibung der Kriterien, die zum Ausschluss der Unternehmen geführt haben, findet sich im Abschnitt „Inwieweit wurde das nachhaltige Investitionsziel dieses Finanzproduktes erreicht?“.

Im Berichtszeitraum waren insbesondere keine Unternehmen mehr im Index enthalten, deren CO<sub>2</sub>-Emissionsintensität (PAI 3, Tabelle 1, (EU) 2022/1288) und Energieverbrauchsintensität (PAI 6, Tabelle 1, (EU) 2022/1288) einen definierten Schwellenwert überschritt, die definierte Umsatzschwellen in kontroversen Geschäftsfeldern wie fossilen Brennstoffen (PAI 4, Tabelle 1, (EU) 2022/1288) oder kontroversen Waffen (PAI 14, Tabelle 1, (EU) 2022/1288) überschritten und die gegen soziale Mindeststandards verstießen, indem ihnen z.B. Verstöße gegen den UN Global Compact (PAI 10, Tabelle 1, (EU) 2022/1288) oder mehrfach Menschenrechtsverletzungen (PAI 14, Tabelle 3, (EU) 2022/1288) vorgeworfen wurden. Eine ausführliche Beschreibung der Kriterien und Schwellenwerte bzw. Ausprägungen, die zum Ausschluss der Unternehmen geführt haben, findet sich im Abschnitt „Inwieweit wurde das nachhaltige Investitionsziel dieses Finanzproduktes erreicht?“.

Für weitere PAI-Indikatoren erfolgte die Bewertung der Unternehmen und Staaten im Anlageuniversum auf kontinuierlicher Basis durch Nachhaltigkeitsanalysten. Auf Basis dieser Bewertung wurden gegebenenfalls weitere Unternehmen aus dem Anlageuniversum des Finanzprodukts ausgeschlossen. Folgende PAI-Indikatoren für Unternehmen wurden im Rahmen dieser Maßnahme betrachtet:

- Treibhausgasemissionen (PAI 1 aus Verordnung (EU) 2022/1288, Anhang 1, Tabelle 1)
- CO<sub>2</sub>-Fußabdruck (PAI 2 aus Verordnung (EU) 2022/1288, Anhang 1, Tabelle 1)
- Engagement in Unternehmen, die im Bereich der fossilen Brennstoffe tätig sind (PAI 4 aus Verordnung (EU) 2022/1288, Anhang 1, Tabelle 1)
- Anteil des Energieverbrauchs und der Energieerzeugung aus nicht erneuerbaren Energiequellen (PAI 5 aus Verordnung (EU) 2022/1288, Anhang 1, Tabelle 1)

- Tätigkeiten, die sich nachteilig auf Gebiete mit schutzbedürftiger Biodiversität auswirken (PAI 7 aus Verordnung (EU) 2022/1288, Anhang 1, Tabelle 1)
- Emissionen in Wasser (PAI 8 aus Verordnung (EU) 2022/1288, Anhang 1, Tabelle 1)
- Anteil gefährlicher und radioaktiver Abfälle (PAI 9 aus Verordnung (EU) 2022/1288, Anhang 1, Tabelle 1)
- Fehlende Prozesse und Compliance-Mechanismen zur Überwachung der Einhaltung der UNGC-Grundsätze und der OECD-Leitsätze für multinationale Unternehmen (PAI 11 aus Verordnung (EU) 2022/1288, Anhang 1, Tabelle 1)
- Unbereinigtes geschlechtsspezifisches Verdienstgefälle (PAI 12 aus Verordnung (EU) 2022/1288, Anhang 1, Tabelle 1)
- Geschlechtervielfalt in den Leitungs- und Kontrollorganen (PAI 13 aus Verordnung (EU) 2022/1288, Anhang 1, Tabelle 1)
- Engagement in Gebieten mit hohem Wasserstress (PAI 8 aus Verordnung (EU) 2022/1288, Anhang 1, Tabelle 2)

Darüber hinaus wurde im Rahmen der Mitwirkungspolitik der Verwaltungsgesellschaft Maßnahmen ergriffen, um auf eine Reduzierung der PAI der Unternehmen im Anlageuniversum hinzuwirken. Dazu nutzte die Verwaltungsgesellschaft zum einen ihr Stimmrecht auf Hauptversammlungen. Zum anderen trat die Verwaltungsgesellschaft mit Unternehmen, die bestimmte Schwellenwerte bei PAI-Indikatoren oder anderen ESG-Kennzahlen überschritten und/ oder in ESG-Kontroversen verwickelt waren, in Dialog. In den Gesprächen wurden die Unternehmen auf Missstände aufmerksam gemacht und auf Lösungswege hingewiesen. Die Schwerpunkte sowie die Ergebnisse der Engagementaktivitäten sind im Engagement-Bericht der Verwaltungsgesellschaft des Fonds zu finden. Der aktuelle Engagement-Bericht sowie die Abstimmungsergebnisse auf Hauptversammlungen sind unter folgendem Link abrufbar <https://www.deka.de/privatkunden/ueber-uns/deka-investment-im-profil/corporate-governance>.



### Was waren die Hauptinvestitionen bei diesem Finanzprodukt?

Die Liste umfasst die folgenden Investitionen, auf die **der größte Anteil der** Investitionen entfiel, die im Bezugszeitraum mit dem Finanzprodukt getätigt wurden: 01.02.2024 - 31.01.2025

In der Tabelle werden die fünfzehn Investitionen aufgeführt, auf die im Berichtszeitraum der größte Anteil aller getätigten Investitionen des Finanzprodukts entfiel, mit Angabe der Sektoren und Länder, in die investiert wurde.

Die Angaben zu den Hauptinvestitionen beziehen sich auf den Durchschnitt der Anteile am Sondervermögen zu den Quartalsstichtagen des Berichtszeitraums und beziehen sich auf das Brutto-Fondsvermögen. Abweichungen zu der Vermögensaufstellung im Hauptteil des Jahresberichts, die stichtagsbezogen zum Ende des Berichtszeitraums erfolgt, sind daher möglich.

Größte Investitionen	Sektor	In % der Vermögenswerte	Land
NVIDIA Corp. Reg.Shares (US67066G1040)	Halbleiter & Geräte zur Halbleiterproduktion	8,25%	Vereinigte Staaten
Microsoft Corp. Reg.Shares (US5949181045)	Software & Dienste	7,46%	Vereinigte Staaten
Apple Inc. Reg.Shares (US0378331005)	Hardware & Ausrüstung	5,54%	Vereinigte Staaten
Tesla Inc. Reg.Shares (US88160R1014)	Automobile & Komponenten	4,21%	Vereinigte Staaten
Amazon.com Inc. Reg.Shares (US0231351067)	Vertrieb u. Einzelhandel für Nicht-Basiskonsumgüter	3,65%	Vereinigte Staaten
Alphabet Inc. Reg.Shares Cl.A (US02079K3059)	Medien & Unterhaltung	1,48%	Vereinigte Staaten
Broadcom Inc. Reg.Shares (US11135F1012)	Halbleiter & Geräte zur Halbleiterproduktion	1,44%	Vereinigte Staaten
Eli Lilly and Company Reg.Shares (US5324571083)	Pharmazeutika, Biotechnologie & Biowissenschaften	1,30%	Vereinigte Staaten
Alphabet Inc. Reg.Shares Cap.Stk Cl.C (US02079K1079)	Medien & Unterhaltung	1,29%	Vereinigte Staaten
Salesforce Inc. Reg.Shares (US79466L3024)	Software & Dienste	0,92%	Vereinigte Staaten
JPMorgan Chase & Co. Reg.Shares (US46625H1005)	Banken	0,88%	Vereinigte Staaten
Oracle Corp. Reg.Shares (US68389X1054)	Software & Dienste	0,80%	Vereinigte Staaten
SAP SE Inhaber-Aktien (DE0007164600)	Software & Dienste	0,79%	Deutschland
Novo-Nordisk AS Navne-Aktier B (DK0062498333)	Pharmazeutika, Biotechnologie & Biowissenschaften	0,74%	Dänemark
Johnson & Johnson Reg.Shares (US4781601046)	Pharmazeutika, Biotechnologie & Biowissenschaften	0,73%	Vereinigte Staaten



## Wie hoch war der Anteil der nachhaltigkeitsbezogenen Investitionen?

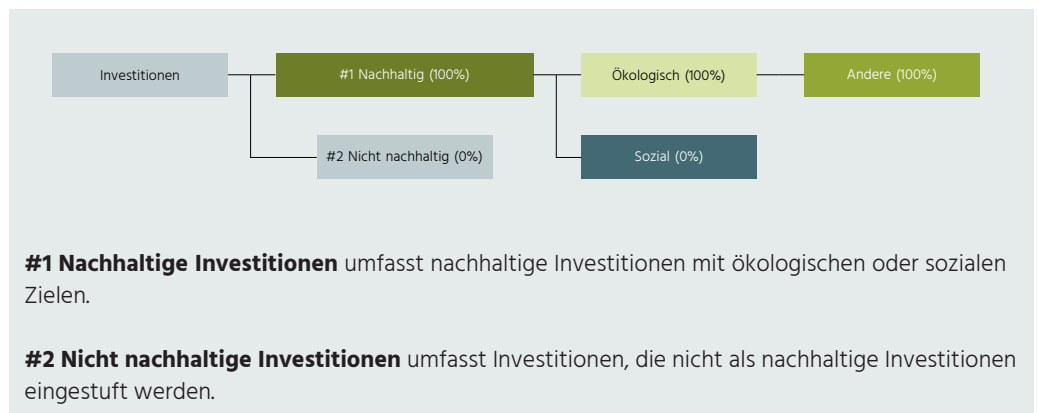
Die **Vermögensallokation** gibt den jeweiligen Anteil der Investitionen in bestimmte Vermögenswerte an.

### ● Wie sah die Vermögensallokation aus?

Der Anteil der Investitionen des Finanzprodukts, die zur Erreichung des nachhaltigen Investitionsziels beitrugen (#1 Nachhaltig) betrug im Berichtszeitraum 99,89%. Darunter fallen alle Investitionen, die die im Rahmen der verbindlichen Elemente der ESG-Anlagestrategie definierten Ausschlusskriterien des Fonds einhielten und Teil des CTB-konformen Index waren.

Eine Beschreibung der Investitionen, die nicht auf das nachhaltige Investitionsziel des Fonds ausgerichtet waren, findet sich im Abschnitt „Welche Investitionen fielen unter „nicht nachhaltige Investitionen“, welcher Anlagezweck wurden mit ihnen verfolgt und gab es einen ökologischen oder sozialen Mindestschutz?“.

Die Angaben in der Grafik stellen den Durchschnitt der Vermögensallokation aus den Quartalsstichtagen des Berichtszeitraums dar und beziehen sich auf das Brutto-Fondsvermögen. Geringfügige Abweichungen in der prozentualen Gewichtung der Investitionen resultieren aus rundungsbedingten Differenzen



● **In welchen Wirtschaftssektoren wurden die Investitionen getätigt?**

In welchen Wirtschaftssektoren und Teilssektoren das Finanzprodukt während des Berichtszeitraums investierte, ist in der nachfolgenden Tabelle dargestellt.

Die Zuteilung der Investitionen zu den Sektoren und Teilssektoren erfolgte auf Basis von Daten von externen Researchanbietern sowie internem Research. Unter „Sonstige“ fielen Bankguthaben, Derivate, Forderungen und Emittenten, für die keine Branchenzuteilung vorlag.

Darüber hinaus wurden im Berichtszeitraum 2,88% der Investitionen im Bereich fossile Brennstoffe getätigt. Zur Berechnung des Anteils der Investitionen in Sektoren und Teilssektoren der fossilen Brennstoffe wurde auf Daten des externen Researchanbieters MSCI ESG Research LLC zurückgegriffen. Der Anteil beinhaltet Unternehmen, die Umsätze im Bereich der fossilen Brennstoffe, einschließlich der Förderung, Verarbeitung, Lagerung und dem Transport von Erdölprodukten, Erdgas sowie thermischer und metallurgischer Kohle erwirtschaften.

Die Berechnung der Anteile basiert auf dem Durchschnitt der Datenlage zu den Quartalsstichtagen im Berichtszeitraum und bezieht sich auf das Brutto-Fondsvermögen.

<b>Sektor</b>	<b>Anteil</b>
<b>Basiskonsumgüter</b>	<b>3,50%</b>
Haushaltsartikel & Pflegeprodukte	0,75%
Lebensmittel, Getränke & Tabak	1,26%
Vertrieb und Einzelhandel von Basiskonsumgütern	1,49%
<b>Energie</b>	<b>0,02%</b>
Energie	0,02%
<b>Finanzwesen</b>	<b>13,66%</b>
Banken	4,90%
Finanzdienstleistungen	5,82%
Versicherungen	2,94%
<b>Gesundheitswesen</b>	<b>12,59%</b>
Gesundheitswesen: Ausstattung & Dienste	3,76%
Pharmazeutika, Biotechnologie & Biowissenschaften	8,83%
<b>Immobilien</b>	<b>3,00%</b>
Gebäudemanagement & Immobilienentwicklung	0,51%
Immobilienvermögensgesellschaften	2,49%
<b>Industrie</b>	<b>8,80%</b>
Gewerbliche Dienste & Betriebsstoffe	1,47%
Investitionsgüter	5,38%
Transportwesen	1,95%
<b>Informationstechnologie</b>	<b>35,83%</b>
Halbleiter & Geräte zur Halbleiterproduktion	13,48%
Hardware & Ausrüstung	7,77%
Software & Dienste	14,58%
<b>Kommunikationsdienste</b>	<b>5,59%</b>
Medien & Unterhaltung	4,34%
Telekommunikationsdienste	1,25%
<b>Nicht-Basiskonsumgüter</b>	<b>13,92%</b>
Automobile & Komponenten	4,66%
Dienstleistungsunternehmen	1,48%
Gebrauchsgüter & Bekleidung	1,86%
Vertrieb u. Einzelhandel für Nicht-Basiskonsumgüter	5,92%
<b>Roh-, Hilfs- &amp; Betriebsstoffe</b>	<b>1,79%</b>
Roh-, Hilfs- & Betriebsstoffe	1,79%
<b>Sonstige</b>	<b>0,11%</b>
Sonstige	0,11%
<b>Versorgungsbetriebe</b>	<b>1,17%</b>
Versorgungsbetriebe	1,17%



### **Inwiefern waren die nachhaltigen Investitionen mit einem Umweltziel mit der EU-Taxonomie konform?**

Das Finanzprodukt investierte im Berichtszeitraum nicht nachweisbar in taxonomiekonforme Wirtschaftsaktivitäten und trug damit zu keinem der in Artikel 9 der Verordnung (EU) 2020/852 genannten Umweltziele bei. Der Anteil der taxonomiekonformen Investitionen betrug demnach 0% (gemessen an den drei Leistungsindikatoren OpEx, CapEx und Umsatz).

Das Finanzprodukt investierte im Berichtszeitraum nicht in Staatsanleihen. Der Anteil taxonomiekonformer Investitionen beträgt demnach mit und ohne Staatsanleihen 0%.



Mit Blick auf die EU-Taxonomiekonformität umfassen die Kriterien für **fossiles Gas** die Begrenzung der Emissionen und die Umstellung auf voll erneuerbare Energie oder CO<sub>2</sub>-arme Kraftstoffe bis Ende 2035. Die Kriterien für **Kernenergie** beinhalten umfassende Sicherheits- und Abfallentsorgungsvorschriften.

● **Wurde mit dem Finanzprodukt in EU-taxonomiekonforme Tätigkeiten im Bereich fossiles Gas und/oder Kernenergie investiert?**

Ja:

In fossiles Gas       In Kernenergie

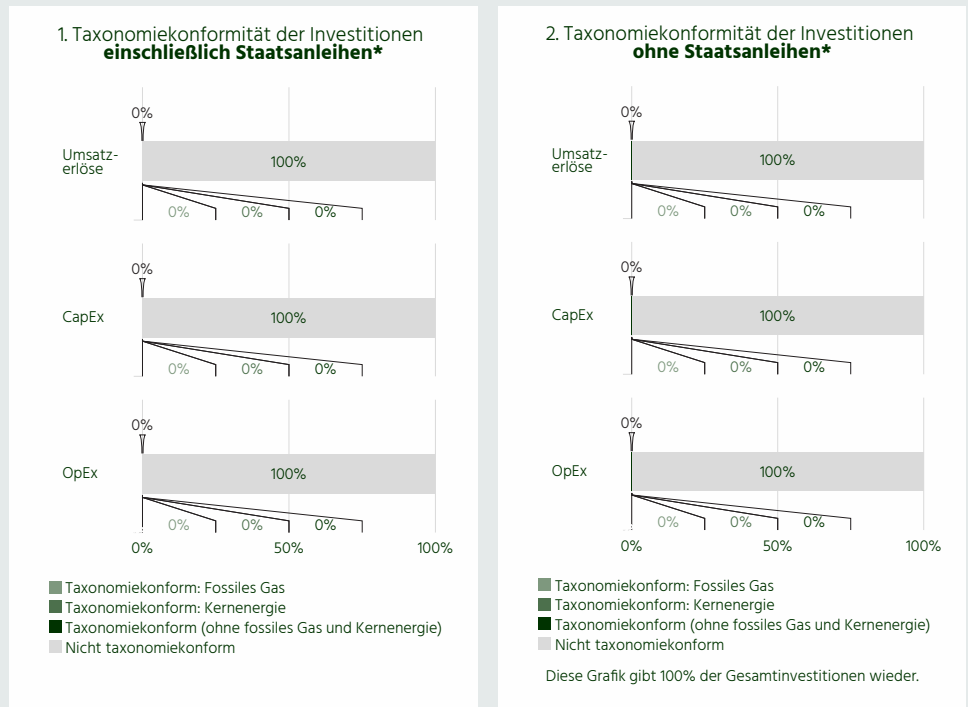
Nein

<sup>1</sup>Tätigkeiten im Bereich fossiles Gas und/oder Kernenergie sind nur dann EU-taxonomiekonform, wenn sie zur Eindämmung des Klimawandels („Klimaschutz“) beitragen und kein Ziel der EU-Taxonomie erheblich beeinträchtigen - siehe Erläuterung links am Rand. Die vollständigen Kriterien für EU-taxonomiekonforme Wirtschaftstätigkeiten im Bereich fossiles Gas und Kernenergie sind in der Delegierten Verordnung (EU) 2022/1214 der Kommission festgelegt.

Taxonomiekonforme Tätigkeiten, ausgedrückt durch den Anteil der:

- **Umsatzerlöse**, die den Anteil der Einnahmen aus umweltfreundlichen Aktivitäten der Unternehmen, in die investiert wird, widerspiegeln
- **Investitionsausgaben (CapEx)**, die die umweltfreundlichen Investitionen der Unternehmen, in die investiert wird, aufzeigen, z. B. für den Übergang zu einer grünen Wirtschaft
- **Betriebsausgaben (OpEx)**, die die umweltfreundlichen betrieblichen Aktivitäten der Unternehmen, in die investiert wird, widerspiegeln

**Die nachstehenden Grafiken zeigen den Mindestprozentsatz der EU-taxonomiekonformen Investitionen in grüner Farbe. Da es keine geeignete Methode zur Bestimmung der Taxonomiekonformität von Staatsanleihen\* gibt, zeigt die erste Grafik die Taxonomiekonformität in Bezug auf alle Investitionen des Finanzprodukts einschließlich der Staatsanleihen, während die zweite Grafik die Taxonomiekonformität nur in Bezug auf die Investitionen des Finanzprodukts zeigt, die keine Staatsanleihen umfassen.**




\*Für die Zwecke dieser Grafiken umfasst der Begriff „Staatsanleihen“ alle Risikopositionen gegenüber Staaten.

**Ermöglichende Tätigkeiten** wirken unmittelbar ermöglichend darauf hin, dass andere Tätigkeiten einen wesentlichen Beitrag zu den Umweltzielen leisten.

**Übergangstätigkeiten sind Wirtschaftstätigkeiten**, für die es noch keine CO<sub>2</sub>-armen Alternativen gibt und die unter anderem Treibhausgasemissionswerte aufweisen, die den besten Leistungen entsprechen.

● **Wie hoch ist der Anteil der Investitionen, die in Übergangstätigkeiten und ermöglichende Tätigkeiten geflossen sind?**

Art der Wirtschaftstätigkeit	Anteil
Ermöglichende Tätigkeiten	0,00%
Übergangstätigkeiten	0,00%

 sind nachhaltige Investitionen mit einem Umweltziel, die **die Kriterien** für ökologisch nachhaltige Wirtschaftstätigkeiten gemäß der EU-Taxonomie **nicht berücksichtigen**.



**Wie hoch war der Anteil der nicht mit der EU-Taxonomie konformen nachhaltigen Investitionen mit einem Umweltziel?**

Es war nicht Teil der Anlagestrategie des Finanzprodukts in Wirtschaftsaktivitäten zu investieren, die taxonomiekonform sind. Vielmehr wurde mit den nachhaltigen Investitionen mittels Abbildung einer EU Climate Transition Benchmark die gewichtete CO<sub>2</sub>-Intensität des Portfolios gegenüber eines breiten Marktindex signifikant reduziert. Zudem musste der Index sicherstellen, dass die CO<sub>2</sub>-Intensität jährlich um mindestens 7 % im Vergleich zum Vorjahr sinkt. So wird dafür Sorge getragen, dass die CO<sub>2</sub>-Intensität einem Transitionspfad folgt, der mit den Zielen des Pariser Klimaabkommens übereinstimmt. Gezielt Investitionen in Wirtschaftstätigkeiten zu tätigen, die als taxonomiekonform gelten, sind nicht Teil der Anlagestrategie. Demnach investierte das Finanzprodukt in Wirtschaftstätigkeiten mit Umweltzielen, die nicht taxonomiekonform sind.

Der Anteil der nicht mit der EU-Taxonomie konformen nachhaltigen Investitionen mit einem Umweltziel betrug 99,89%.

Die Berechnung des Anteils basiert auf dem Durchschnitt der Datenlage zu den Quartalsstichtagen im Berichtszeitraum und bezieht sich auf das Brutto-Fondsvermögen.



**Welche Investitionen fielen unter „nicht nachhaltige Investitionen“, welcher Anlagezweck wurde mit ihnen verfolgt und gab es einen ökologischen oder sozialen Mindestschutz?**

Unter „nicht nachhaltige Investitionen“ fielen alle Investitionen, die nicht nach den verbindlichen Elementen der ESG-Anlagestrategie ausgewählt wurden und damit nicht ausgerichtet auf das nachhaltige Investitionsziel des Finanzprodukts waren. Im Berichtszeitraum gehörten hierzu Investitionen in

- Bankguthaben sowie flüssige Mittel. Diese wurden aus Liquiditätszwecken gehalten.

Bei diesen Investitionen wurde ein ökologischer und sozialer Mindestschutz angewendet, in der Form, dass auch mit diesen Investitionen nicht in Hersteller geächteter und kontroverser Waffen investiert wurde. Zudem wurde im Rahmen dieser Investitionen nicht in Produkte investiert, die die Preisentwicklung von Grundnahrungsmitteln abbilden.



## Welche Maßnahmen wurden während des Bezugszeitraums zur Erfüllung des nachhaltigen Investitionsziels ergriffen?

Die Überwachung der Konformität der Investitionsentscheidungen mit dem nachhaltigen Investitionsziel erfolgte im Rahmen von standardisierten Prozessen, die auf Indexebene umgesetzt sind. Dabei findet die Überwachung und Neugewichtung der im Index enthaltenen Wertpapiere im Rahmen der vierteljährlichen Indexanpassungen (jeweils im Februar, Mai, August und November) statt. Aufgrund der Veröffentlichungspläne wurden die Unternehmen in der Regel zudem einmal jährlich von MSCI kontaktiert und das aktualisierte Unternehmensprofil wurde ihnen zugesendet. Die Low Carbon Transition Bewertung erfolgt ebenfalls auf jährlicher Basis. Die zugrundeliegenden Daten für die LCT Kategorien und Scores (d.h. Kohlenstoffemissionen, Einnahmen aus alternativen Energien, Einnahmen aus Energieeffizienz) wurden das ganze Jahr über aktualisiert. Wurden unterjährig signifikante Änderungen in den zugrundeliegenden Daten identifiziert erfolgte eine zusätzliche Bewertung.

Darüber hinaus erfolgte eine Nachhaltigkeitsanalyse durch die Deka Investment GmbH. Die Ergebnisse dieses Analyseprozesses werden auf jährlicher Basis herangezogen, um die ESG-Kriterien des Index zu überprüfen.

Im Rahmen der Mitwirkungspolitik nahm die Gesellschaft zudem ihre Rolle als aktiver Investor wahr, um Unternehmen mit kritischen Geschäftsaktivitäten zu einem nachhaltigeren und verantwortlicheren Wirtschaften zu bewegen. Hierzu trat die Gesellschaft in den Dialog mit ausgewählten Unternehmen zu Themen wie Umweltschutz, Klimawandel und Arbeitsbedingungen. Wurden ESG-Kontroversen bei Unternehmen identifiziert, wurden diese darauf angesprochen und zur Aufklärung bzw. Beseitigung des Missstandes aufgefordert. Die angesprochenen Themen wurden dokumentiert und die Entwicklung nachverfolgt. Zudem übte die Gesellschaft ihre Aktionärsrechte auf Hauptversammlungen aus und stimmte regelmäßig auf Hauptversammlungen ab. Details zu den Abstimmungsergebnissen und zu den Schwerpunkten sowie den Ergebnissen der Mitwirkungspolitik sind unter folgendem Link abrufbar: <https://www.deka.de/privatkunden/ueber-uns/deka-investment-im-profil/corporate-governance>.



## Wie hat dieses Finanzprodukt im Vergleich zum Nachhaltigkeitsreferenzwert abgeschnitten?

Bei den **Referenzwerten** handelt es sich um Indizes, mit denen gemessen wird, ob das nachhaltige Ziel des Finanzprodukts erreicht wird.

### ● Wie unterscheidet sich der Referenzwert von einem breiten Marktindex?

Für dieses Produkt wurde der MSCI World Climate Change ESG Select Index (Preisindex) als Referenzwert bestimmt. Dieser erfüllt die Anforderungen an EU-Referenzwerte für den klimabedingten Wandel (EU Climate Transition Benchmarks, EU CTB). Hiermit wird dem Ziel der Verwirklichung der langfristigen Erderwärmungsziele des Übereinkommens von Paris (Paris Agreement vom 15.12.2015) Rechnung getragen.

Der zugrundeliegende Index unterscheidet sich von einem breiten Marktindex zum einen durch die reduzierte Anzahl der enthaltenen Titel in Folge der Anwendung der im Abschnitt „Inwieweit wurden die mit dem Finanzprodukt beworbenen ökologischen und/oder sozialen Merkmale erfüllt? beschriebenen Ausschlusskriterien. Zum anderen wird bei den verbleibenden Indextiteln zusätzlich eine Umgewichtung anhand des LCT Scores vorgenommen. Dadurch wird erreicht, dass die CO<sub>2</sub>-Intensität des Portfolios um 30% gegenüber einem breiten Marktindex reduziert

wird. Darüber hinaus sorgt die Umgewichtung dafür, dass die gewichtete CO<sub>2</sub>-Intensität des Portfolios jährlich um mindestens 7% im Vergleich zum Vorjahr sinkt. Darüber hinaus kann sich bspw. der ESG-Score bzw. das ESG-Rating des zugrundeliegenden Index insgesamt von dem Wert eines breiten Marktindex unterscheiden.

- **Wie hat dieses Finanzprodukt in Bezug auf die Nachhaltigkeitsindikatoren abgeschnitten, mit denen die Ausrichtung des Referenzwerts auf das nachhaltige Investitionsziel bestimmt wird?**

01.02.2024 - 31.01.2025	Deka MSCI World Climate Change ESG UCITS ETF
CO <sub>2</sub> -Emissionsintensität (in tCO <sub>2</sub> e je 1 Mio. € Unternehmenswert)	114,87

- **Wie hat dieses Finanzprodukt im Vergleich zum Referenzwert abgeschnitten?**

01.02.2024 - 31.01.2025	Deka MSCI World Climate Change ESG UCITS ETF	Referenzindex
CO <sub>2</sub> -Emissionsintensität (in tCO <sub>2</sub> e je 1 Mio. € Unternehmenswert)	114,87	114,99

- **Wie hat dieses Finanzprodukt im Vergleich zum breiten Marktindex abgeschnitten?**

01.02.2024 - 31.01.2025	Deka MSCI World Climate Change ESG UCITS ETF	Breiter Marktindex
CO <sub>2</sub> -Emissionsintensität (in tCO <sub>2</sub> e je 1 Mio. € Unternehmenswert)	114,87	349,69

Der oben genannte Index ist eine eingetragene Marke. Der Fonds, auf den an dieser Stelle Bezug genommen wird, wird vom Lizenzgeber nicht gesponsert, gefördert, verkauft oder auf eine andere Art und Weise unterstützt. Die Berechnung und Lizenzierung des Index bzw. der Index-Marke stellt keine Empfehlung zur Kapitalanlage dar. Der Lizenzgeber haftet gegenüber Dritten nicht für etwaige Fehler im Index. Der Verkaufsprospekt enthält eine detailliertere Beschreibung der eingeschränkten Beziehung zwischen dem Lizenzgeber und der Deka Investment GmbH und jeglichen zugehörigen Fonds.

Lizenzdisclaimer: Obwohl die Informationsanbieter der Deka Investment GmbH, insbesondere die MSCI ESG Research LLC und ihre verbundenen Unternehmen (die "ESG-Parteien"), Informationen (die "Informationen") aus Quellen beziehen, die sie für zuverlässig halten, übernimmt keine der ESG-Parteien

eine Garantie oder Gewährleistung für die Originalität, Richtigkeit und/oder Vollständigkeit der hierin enthaltenen Daten und lehnt ausdrücklich alle ausdrücklichen oder stillschweigenden Garantien ab, einschließlich derjenigen der Marktgängigkeit und Eignung für einen bestimmten Zweck. Die Informationen dürfen nur für Ihren internen Gebrauch verwendet werden, dürfen in keiner Form vervielfältigt oder weiterverbreitet werden und dürfen nicht als Grundlage oder Bestandteil von Finanzinstrumenten oder Produkten oder Indizes verwendet werden. Darüber hinaus kann keine der Informationen an und für sich verwendet werden, um zu bestimmen, welche Wertpapiere zu kaufen oder zu verkaufen sind oder wann sie zu kaufen oder zu verkaufen sind. Keine der ESG-Parteien haftet für Fehler oder Auslassungen in Verbindung mit den hierin enthaltenen Daten oder für direkte, indirekte oder besondere Schäden, Strafen, Folgeschäden oder andere Schäden (einschließlich entgangener Gewinne), selbst wenn sie über die Möglichkeit solcher Schäden informiert wurde.

# Deka MSCI World Climate Change ESG UCITS ETF

---

Frankfurt am Main, den 28. April 2025  
Deka Investment GmbH  
Die Geschäftsführung

---

# Vermerk des unabhängigen Abschlussprüfers.

**An die Deka Investment GmbH,  
Frankfurt am Main**

## Prüfungsurteil

Wir haben den Jahresbericht des Sondervermögens Deka MSCI World Climate Change ESG UCITS ETF – bestehend aus dem Tätigkeitsbericht für das Geschäftsjahr vom 1. Februar 2024 bis zum 31. Januar 2025, der Vermögensübersicht und der Vermögensaufstellung zum 31. Januar 2025, der Ertrags- und Aufwandsrechnung, der Verwendungsrechnung, der Entwicklungsrechnung für das Geschäftsjahr vom 1. Februar 2024 bis zum 31. Januar 2025 sowie der vergleichenden Übersicht über die letzten drei Geschäftsjahre, der Aufstellung der während des Berichtszeitraums abgeschlossenen Geschäfte, soweit diese nicht mehr Gegenstand der Vermögensaufstellung sind, und dem Anhang – geprüft.

Die im Abschnitt „Sonstige Informationen“ aufgeführten sonstigen Informationen sind nicht Bestandteil der Prüfung des Jahresberichts und wurden daher im Einklang mit den gesetzlichen Vorschriften bei der Bildung des Prüfungsurteils zum Jahresbericht nicht einbezogen.

Nach unserer Beurteilung entspricht der beigefügte Jahresbericht aufgrund der bei der Prüfung gewonnenen Erkenntnisse in allen wesentlichen Belangen den Vorschriften des deutschen Kapitalanlagegesetzbuchs (KAGB) und den einschlägigen europäischen Verordnungen und ermöglicht es unter Beachtung dieser Vorschriften, sich ein umfassendes Bild der tatsächlichen Verhältnisse und Entwicklungen des Sondervermögens zu verschaffen. Wir geben kein Prüfungsurteil zu den im Abschnitt „Sonstige Informationen“ aufgeführten sonstigen Informationen ab.

## Grundlage für das Prüfungsurteil

Wir haben unsere Prüfung des Jahresberichts in Übereinstimmung mit § 102 KAGB unter Beachtung der vom Institut der Wirtschaftsprüfer (IDW) festgestellten deutschen Grundsätze ordnungsmäßiger Abschlussprüfung durchgeführt. Unsere Verantwortung nach diesen Vorschriften und Grundsätzen ist im Abschnitt „Verantwortung des Abschlussprüfers für die Prüfung des Jahresberichts“ unseres Vermerks weitergehend beschrieben. Wir sind von der Deka Investment GmbH unabhängig in Übereinstimmung mit den deutschen handelsrechtlichen und berufsrechtlichen Vorschriften und haben unsere sonstigen deutschen Berufspflichten in Übereinstimmung mit diesen Anforderungen erfüllt. Wir sind der Auffassung, dass die von uns erlangten Prüfungsnachweise ausreichend und geeignet sind, um als Grundlage für unser Prüfungsurteil zum Jahresbericht zu dienen.

## Sonstige Informationen

Die gesetzlichen Vertreter der Deka Investment GmbH sind für die sonstigen Informationen verantwortlich. Die sonstigen Informationen umfassen den Abschnitt „Nachhaltiges Investitionsziel“ des Jahresberichts sowie die übrigen Darstellungen und Ausführungen zum Sondervermögen mit Ausnahme der in § 101 KAGB aufgeführten und geprüften Bestandteile des Jahresberichts sowie unseres Vermerks.

Unser Prüfungsurteil zum Jahresbericht erstreckt sich nicht auf die sonstigen Informationen, und dementsprechend geben wir in diesem Vermerk weder ein Prüfungsurteil noch irgendeine andere Form von Prüfungsschlussfolgerung hierzu ab.

Im Zusammenhang mit unserer Prüfung haben wir die Verantwortung, die oben genannten sonstigen Informationen zu lesen und dabei zu würdigen, ob die sonstigen Informationen

- wesentliche Unstimmigkeiten zum Jahresbericht oder zu unseren bei der Prüfung erlangten Kenntnissen aufweisen oder
- anderweitig wesentlich falsch dargestellt erscheinen.

## Verantwortung der gesetzlichen Vertreter für den Jahresbericht

Die gesetzlichen Vertreter der Deka Investment GmbH sind verantwortlich für die Aufstellung des Jahresberichts, der den Vorschriften des deutschen KAGB und den einschlägigen europäischen Verordnungen in allen wesentlichen Belangen entspricht und dafür, dass der Jahresbericht es unter Beachtung dieser Vorschriften ermöglicht, sich ein umfassendes Bild der tatsächlichen Verhältnisse und Entwicklungen des Sondervermögens zu verschaffen.

Ferner sind die gesetzlichen Vertreter verantwortlich für die internen Kontrollen, die sie in Übereinstimmung mit diesen Vorschriften als notwendig bestimmt haben, um die Aufstellung eines Jahresberichts zu ermöglichen, der frei von wesentlichen falschen Darstellungen aufgrund von dolosen Handlungen (d.h. Manipulationen der Rechnungslegung und Vermögensschädigungen) oder Irrtümern ist.

Bei der Aufstellung des Jahresberichts sind die gesetzlichen Vertreter dafür verantwortlich, Ereignisse, Entscheidungen und Faktoren, welche die weitere Entwicklung des Sondervermögens wesentlich beeinflussen können, in die Berichterstattung einzubeziehen. Das bedeutet u.a., dass die gesetzlichen Vertreter bei der Aufstellung des Jahresberichts die Fortführung des Sondervermögens zu beurteilen haben und die Verantwortung haben, Sachverhalte im Zusammenhang mit der Fortführung des Sondervermögens, sofern einschlägig, anzugeben.

## Verantwortung des Abschlussprüfers für die Prüfung des Jahresberichts

Unsere Zielsetzung ist, hinreichende Sicherheit darüber zu erlangen, ob der Jahresbericht als Ganzes frei von wesentlichen falschen Darstellungen aufgrund von dolosen Handlungen oder Irrtümern ist, sowie einen Vermerk zu erteilen, der unser Prüfungsurteil zum Jahresbericht beinhaltet.

Hinreichende Sicherheit ist ein hohes Maß an Sicherheit, aber keine Garantie dafür, dass eine in Übereinstimmung mit § 102 KAGB unter Beachtung der vom Institut der Wirtschaftsprüfer (IDW) festgestellten deutschen Grundsätze ordnungsmäßiger Abschlussprüfung durchgeführte Prüfung eine wesentliche falsche Darstellung stets aufdeckt. Falsche Darstellungen können aus dolosen Handlungen oder Irrtümern resultieren und werden als wesentlich angesehen, wenn vernünftigerweise erwartet werden könnte, dass sie einzeln oder insgesamt die auf der Grundlage dieses Jahresberichts getroffenen wirtschaftlichen Entscheidungen von Adressaten beeinflussen.

Während der Prüfung üben wir pflichtgemäßes Ermessen aus und bewahren eine kritische Grundhaltung. Darüber hinaus

- identifizieren und beurteilen wir die Risiken wesentlicher falscher Darstellungen im Jahresbericht aufgrund von dolosen Handlungen oder Irrtümern, planen und führen Prüfungshandlungen als Reaktion auf diese Risiken durch sowie erlangen Prüfungsnachweise, die ausreichend und geeignet sind, um als Grundlage für unser Prüfungsurteil zu dienen. Das Risiko, dass eine aus dolosen Handlungen resultierende wesentliche falsche Darstellung nicht aufgedeckt wird, ist höher als das Risiko, dass eine aus Irrtümern resultierende wesentliche falsche Darstellung nicht aufgedeckt wird, da dolose Handlungen kollusives Zusammenwirken, Fälschungen, beabsichtigte Unvollständigkeiten, irreführende Darstellungen bzw. das Außerkraftsetzen interner Kontrollen beinhalten können.
- erlangen wir ein Verständnis von den für die Prüfung des Jahresberichts relevanten internen Kontrollen, um Prüfungshandlungen zu planen, die unter den Umständen angemessen sind, jedoch nicht mit dem Ziel, ein Prüfungsurteil zur Wirksamkeit der internen Kontrollen der Deka Investment GmbH bzw. dieser Vorkehrungen und Maßnahmen abzugeben.
- beurteilen wir die Angemessenheit der von den gesetzlichen Vertretern der Deka Investment GmbH bei der Aufstellung des Jahresberichts angewandten Rechnungslegungsmethoden sowie die Vertretbarkeit der von den gesetzlichen Vertretern dargestellten geschätzten Werte und damit zusammenhängenden Angaben.
- ziehen wir Schlussfolgerungen auf der Grundlage erlangter Prüfungsnachweise, ob eine wesentliche Unsicherheit im Zusammenhang mit Ereignissen oder Gegebenheiten besteht, die bedeutsame Zweifel an der Fortführung des Sondervermögens aufwerfen können. Falls wir zu dem Schluss kommen, dass eine wesentliche Unsicherheit besteht, sind wir verpflichtet, im Vermerk auf die dazugehörigen Angaben im Jahresbericht aufmerksam zu machen oder, falls diese Angaben unangemessen sind, unser Prüfungsurteil zu modifizieren. Wir ziehen unsere Schlussfolgerungen auf der Grundlage der bis zum Datum unseres Vermerks erlangten Prüfungsnachweise. Zukünftige Ereignisse oder Gegebenheiten können jedoch dazu führen, dass das Sondervermögen nicht fortgeführt wird.
- beurteilen wir Darstellung, Aufbau und Inhalt des Jahresberichts insgesamt, einschließlich der Angaben sowie ob der Jahresbericht die zugrunde liegenden Geschäftsvorfälle und Ereignisse so darstellt, dass der Jahresbericht es unter Beachtung der Vorschriften des deutschen KAGB und der einschlägigen europäischen Verordnungen ermöglicht, sich ein umfassendes Bild der tatsächlichen Verhältnisse und Entwicklungen des Sondervermögens zu verschaffen.

Wir erörtern mit den für die Überwachung Verantwortlichen u.a. den geplanten Umfang und die Zeitplanung der Prüfung sowie bedeutsame Prüfungsfeststellungen, einschließlich etwaiger bedeutsamer Mängel in internen Kontrollen, die wir während unserer Prüfung feststellen.

Frankfurt am Main, den 30. April 2025

## Deloitte GmbH Wirtschaftsprüfungsgesellschaft

Andreas Koch  
Wirtschaftsprüfer

Mathias Bunge  
Wirtschaftsprüfer



# Ihre Partner in der Sparkassen-Finanzgruppe.

## Verwaltungsgesellschaft

Deka Investment GmbH  
Lyoner Straße 13  
60528 Frankfurt am Main

### Rechtsform

Gesellschaft mit beschränkter Haftung

### Sitz

Frankfurt am Main

### Gründungsdatum

17. Mai 1995; die Gesellschaft übernahm das Investmentgeschäft der am 17. August 1956 gegründeten Deka Deutsche Kapitalanlagegesellschaft mbH.

### Eigenkapitalangaben zum 31. Dezember 2023

gezeichnetes und eingezahltes Kapital: EUR 10,2 Mio.  
Eigenmittel: EUR 112,7 Mio.

### Alleingesellschafterin

DekaBank Deutsche Girozentrale  
Große Gallusstraße 14  
60315 Frankfurt am Main

## Aufsichtsrat

### Vorsitzender

Dr. Matthias Danne  
Stellvertretender Vorsitzender des Vorstandes der DekaBank Deutsche Girozentrale, Frankfurt am Main;  
Vorsitzender des Aufsichtsrates der Deka Vermögensmanagement GmbH, Frankfurt am Main und der Deka Immobilien Investment GmbH, Frankfurt am Main und der WestInvest Gesellschaft für Investmentfonds mbH, Düsseldorf

### Stellvertretende Vorsitzende

Birgit Dietl-Benzin  
Mitglied des Vorstandes der DekaBank Deutsche Girozentrale, Frankfurt am Main;  
Stellvertretende Vorsitzende des Aufsichtsrates der Deka Vermögensmanagement GmbH, Frankfurt am Main und der S Broker AG & Co. KG, Wiesbaden;  
Mitglied des Aufsichtsrates der S Broker Management AG, Wiesbaden

### Mitglieder

Joachim Hoof  
Vorsitzender des Vorstandes der Ostsächsische Sparkasse Dresden, Dresden

Peter Scherkamp, München

Dr. Bernd Türk, Frankfurt am Main

### Mitglied

Prof. Dr. Thorsten Neumann  
Lehrstuhl für Volkswirtschaftslehre, Statistik und Asset Management der Hochschule Neu-Ulm, Kronberg

### Geschäftsführung

Dr. Ulrich Neugebauer (Sprecher)  
Vorsitzender des Aufsichtsrates der IQAM Invest GmbH, Salzburg

Jörg Boysen

Thomas Ketter  
Mitglied der Geschäftsführung der Deka Vermögensmanagement GmbH, Frankfurt am Main;  
Stellvertretender Vorsitzender des Aufsichtsrates der IQAM Invest GmbH, Salzburg

Thomas Schneider  
Vorsitzender des Aufsichtsrates der Deka International S.A., Luxemburg;  
Mitglied der Geschäftsführung der Deka Vermögensmanagement GmbH, Frankfurt am Main

## Abschlussprüfer der Gesellschaft und der von ihr verwalteten Sondervermögen

Deloitte GmbH Wirtschaftsprüfungsgesellschaft  
Europa-Allee 91  
60486 Frankfurt am Main

## Verwahrstelle

DekaBank Deutsche Girozentrale  
Große Gallusstraße 14  
60315 Frankfurt am Main  
Deutschland

### Rechtsform

Anstalt des öffentlichen Rechts

### Sitz

Frankfurt am Main und Berlin

**Haupttätigkeit**

Giro-, Einlagen- und Kreditgeschäft sowie Wertpapiergeschäft

Stand: 31. Januar 2025

Die vorstehenden Angaben werden in den Jahres- und ggf. Halbjahresberichten jeweils aktualisiert.



**Deka Investment GmbH**

Lyoner Straße 13  
60528 Frankfurt am Main  
Postfach 11 05 23  
60040 Frankfurt am Main

Telefon: (0 69) 71 47 - 0  
[www.deka-etf.de](http://www.deka-etf.de)

