

Deka Future Energy ESG UCITS ETF Aktienfonds Thema Alternative Energien und Umwelt



Bei diesem Fondsporträt handelt es sich um Werbematerial und kein investmentrechtliches Pflichtdokument. Es dient lediglich der Information für den Anleger.¹

WKN ETFL60
ISIN DE000ETFL607
Stand 31.03.2024

Vergleichsindex:² 100% Solactive Future Energy ESG Index NR



Ziele und Anlagepolitik

- Der Deka Future Energy ESG UCITS ETF ist ein passiv gemanagter börsengehandelter Indexfonds (Exchange Traded Fund, ETF). Ziel des Fondsmanagements ist die exakte Abbildung der Wertentwicklung des Solactive Future Energy ESG (Preisindex) und damit einen langfristigen Kapitalzuwachs durch die Teilhabe an den Kursteigerungen und Dividendenzahlungen der im Index enthaltenen Aktien zu erwirtschaften.
- Dabei wird die Erzielung einer größtmöglichen Rendite bei gleichzeitig angemessenem Risiko für diese Anlageklasse angestrebt.
- Der Solactive Future Energy ESG Index umfasst 60 Aktien großer und mittelgroßer Aktiengesellschaften globaler Industriestaaten. Dieser Index berücksichtigt hierbei ökologische (Environment - "E"), soziale (Social - "S") und die verantwortungsvolle Unternehmens- bzw. Staatsführung (Governance - "G") betreffende Kriterien (sog. ESG-Kriterien). Hierbei wird eine Kombination aus wertebasierenden Ausschlüssen und der Selektion der Unternehmen im Index nach ihren Aktivitäten im Bereich erneuerbare Energien und Energieeffizienz vorgenommen.
- Detaillierte Angaben zur Nachhaltigkeitsstrategie und deren Merkmale können Sie der nachhaltigkeitsbezogenen Offenlegung im Anhang des Verkaufsprospekts, dem entsprechenden Anhang des Jahresberichts sowie der nachhaltigkeitsbezogenen Offenlegung auf <https://www.deka-etf.de/etfs/Deka-Future-Energy-ESG-UCITS-ETF> entnehmen.
- Der Index wird mit den jeweiligen im Index befindlichen Wertpapieren abgebildet (physische Replikation). Es wird versucht die Wertentwicklung des Index so genau wie möglich abzubilden.
- Der Fonds kann dennoch von diesem Index abweichen (positiv oder negativ). Angaben zum prognostizierten Tracking Error sind im Verkaufsprospekt und unter www.deka-etf.de zu finden.
- Die Ermittlung der Rendite erfolgt auf Basis der täglich berechneten Anteilspreise, welche auf Grundlage der im Fonds enthaltenen Vermögenswerte berechnet werden.
- Der Fonds legt mindestens 80 % des Aktivvermögens (Wert der Vermögensgegenstände ohne Berücksichtigung von Verbindlichkeiten) in Kapitalbeteiligungen i.S.d. § 2 Abs. 8 InvStG an.

Stammdaten	
Zugrundeliegender Index ²	100% Solactive Future Energy ESG Index NR
Index Reuters	.SOLFTENN
Index Bloomberg	SOLFTENN
Anfängliches Abbildungsverhältnis	1/22.93
Abbildungsart	Physische Replikation
Fondswährung	EUR
Auflegungsdatum	05.07.2022
Ertragsverwendung	Ausschüttend
Ausschüttungstermine	10.03., 10.06., 10.09., 10.12.
Mindeskapitalbeteiligungsquote	80%
Indexanpassungen	Febr, Mai, Aug, Nov

Handelsinformationen	
Börse	Xetra Handel, Boerse Stuttgart
Handelszeiten	9:00 - 17:30
Handelswährung	EUR
Erste Börsennotierung	14.07.2022
XETRA®	D6RD
Reuters	D6RD.DE
Bloomberg	D6RD GY
Designated Sponsors	BNP Paribas
Ind. NAV ISIN	DE000A3XV3S4
Ind. NAV Bloomberg	iD6RD
Ind. NAV Reuters	F9TSINAV.DE

Deka Future Energy ESG UCITS ETF Aktienfonds Thema Alternative Energien und Umwelt



Bei diesem Fondsporträt handelt es sich um Werbematerial und kein investmentrechtliches Pflichtdokument. Es dient lediglich der Information für den Anleger.¹

WKN ETFL60
ISIN DE000ETFL607
Stand 31.03.2024

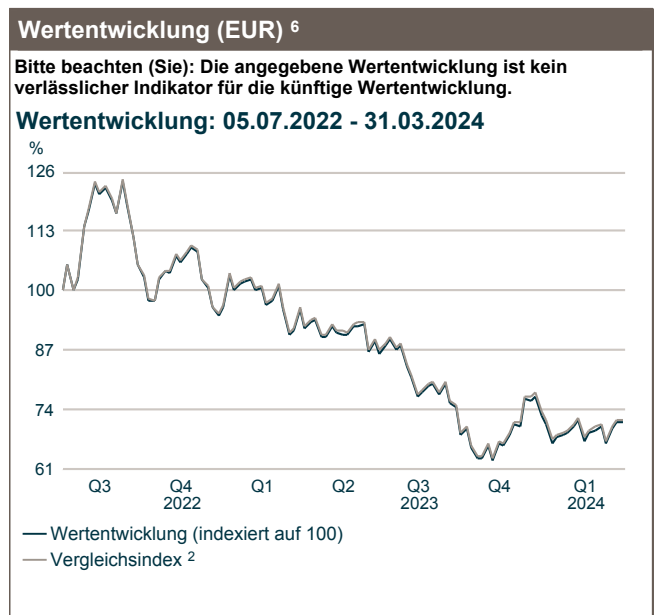
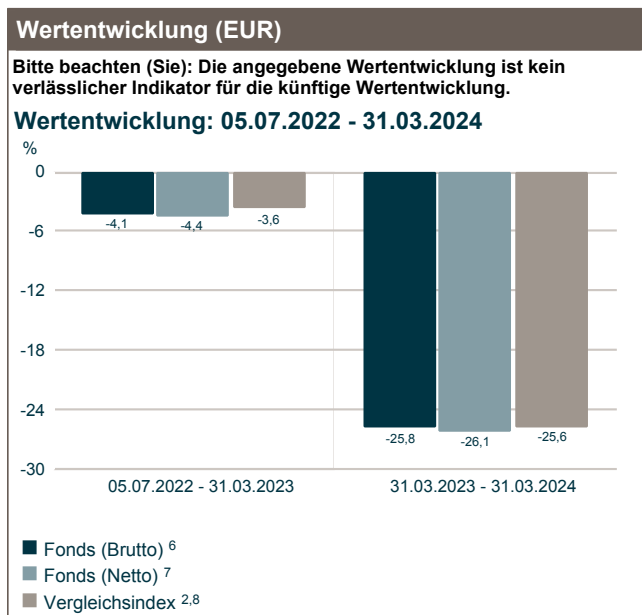
Vergleichsindex:² 100% Solactive Future Energy ESG Index NR

Konditionen ⁴	
Einmalige Kosten bei Einstieg oder Ausstieg	
Orderentgelt DekaBank Depot	1,00 %
Einstiegskosten	2,00 %
Einstiegskosten im Börsenhandel ⁵	0,00 %
Ausstiegskosten	1,00 %
Ausstiegskosten im Börsenhandel ⁵	0,00 %
Laufende Kosten pro Jahr	
Verwaltungsgebühren und sonstige Verwaltungs- oder Betriebskosten	0,56 %
Transaktionskosten	0,19 %

Fondspreise (in EUR)	
Anteilspreis aktuell	70,45
52-Wochen-Hoch	95,00
52-Wochen-Tief	62,10
Fondsvermögen	20,7 Mio.

Beschreibung der Indexsystematik

- Das Anlageuniversum beinhaltet 60 große und mittelgroße Aktiengesellschaften globaler Industriestaaten.
- Für die Auswahl der Indexkonstituenten werden Unternehmen auf Grundlage von E (Environmental/Umwelt), S (social/sozial) und G (Governance/Unternehmensführung) -Kriterien (ESG-Kriterien) bewertet.
- Es werden nur Unternehmen in den Index aufgenommen, die in den Bereichen Solar-, Wind- oder Geothermieenergie, Wasserstoff, Energieeffizienz oder Energiespeichertechnologien tätig sind.
- Die Auswahlliste für die 60 Indextitel wird auf Basis des Nachhaltigkeitsresearchs von ISS-ESG gebildet.
- Eine Überprüfung und gegebenenfalls Anpassung der Indexzusammensetzung erfolgt vierteljährlich.



Wertentwicklung (EUR)⁶

Bitte beachten (Sie): Die angegebene Wertentwicklung ist kein verlässlicher Indikator für die künftige Wertentwicklung.

Wertentwicklung: 05.07.2022 - 31.03.2024

Fonds (in %)	Jan	Feb	Mrz	Apr	Mai	Jun	Jul	Aug	Sep	Okt	Nov	Dez	(Ifd.) Jahr
2022							14,1	5,1	-11,9	-1,3	4,9	-13,3	-5,3
2023	7,8	-4,3	-1,9	-6,1	0,4	-1,6	-1,1	-10,2	-5,8	-14,7	7,7	12,5	-18,7
2024	-11,0	0,4	3,4										-7,6

Deka Future Energy ESG UCITS ETF Aktienfonds Thema Alternative Energien und Umwelt



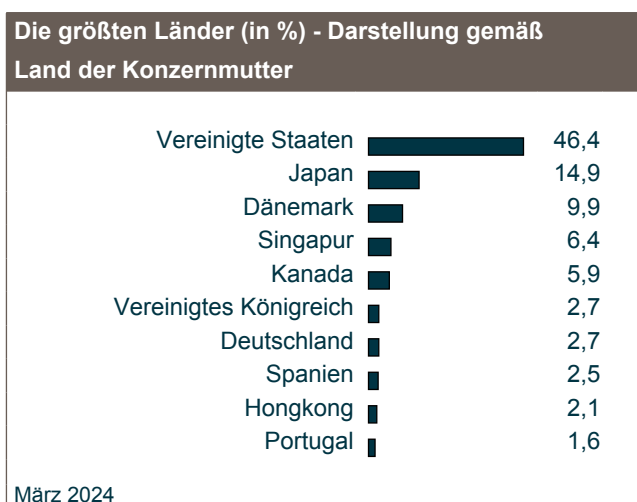
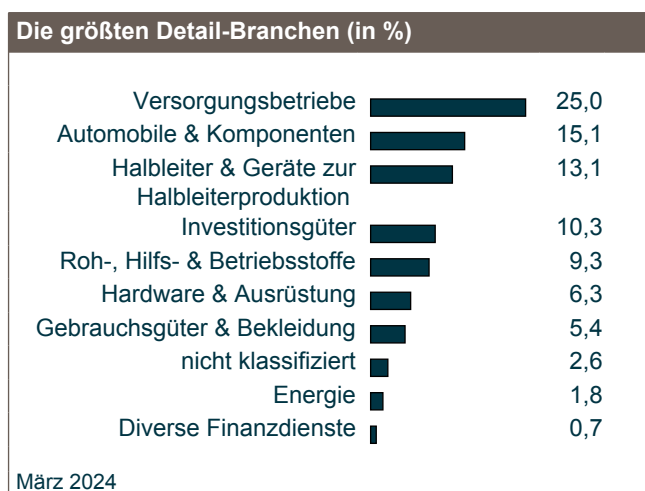
Bei diesem Fondsporträt handelt es sich um Werbematerial und kein investmentrechtliches Pflichtdokument. Es dient lediglich der Information für den Anleger.¹

WKN ETFL60
ISIN DE000ETFL607
Stand 31.03.2024

Vergleichsindex:² 100% Solactive Future Energy ESG Index NR

Risikobetrachtung (EUR) in der Vergangenheit				
	Max. Gewinn (%) ⁹	Max. Verlust (%) ⁹	Volatilität (%) ¹⁰	Sharpe Ratio ¹¹
Fonds (1 Jahr)	23,6	-34,8	27,4	negativ
Vergleichsindex (1 Jahr) ²	23,7	-34,7	27,4	negativ

Top Werte (in %)		
Wertpapier	Branche	Mrz 2024
General Motors Co. Reg.Shares	Nicht-Basiskonsumgüter	6,4
Flex Ltd. Reg.Shares	IT	6,3
Shin-Etsu Chemical Co. Ltd. Reg.Shares	Roh-, Hilfs- & Betriebsstoffe	5,9
Ford Motor Co. Reg.Shares	Nicht-Basiskonsumgüter	5,8
First Solar Inc. Reg.Shares	IT	5,3
Enphase Energy Inc. Reg.Shares	IT	5,3
Orsted A/S Indehaver Aktier	Versorgungsbetriebe	5,1
Panasonic Holdings Corp. Reg.Shares	Nicht-Basiskonsumgüter	5,1



Informationen zu den Deka ETF-Experten

Deka ETFs leisten Wertarbeit für Ihr Geld. Mit maßgeschneiderten Produkten und Serviceleistungen rund um börsengehandelte Indexfonds (ETFs), die speziell auf die Bedürfnisse deutscher Investoren ausgelegt sind, machen wir das Qualitätsmerkmal "Made in Germany" auch im Finanzbereich erfahrbar.

Die von der Deka Investment GmbH gemanagten Fonds investieren weitestgehend nicht in Unternehmen, die geächtete Waffen oder Handfeuerwaffen herstellen. Geächteten Waffen sind Waffen nach dem Übereinkommen über das Verbot des Einsatzes, der Lagerung, der Herstellung und der Weitergabe von Antipersonenminen und über deren Vernichtung ("Ottawa-Konvention"), dem Übereinkommen über das Verbot von Streumunition ("Oslo-Konvention") und B- und C-Waffen nach den jeweiligen UN-Konventionen (UN BWC und UN CWC).

Die Deka Investment GmbH hat von Principles for Responsible Investment (PRI) für den übergreifenden Ansatz zur Verankerung von verantwortlichem Investieren 2020 die Bestnote A+ verliehen bekommen. Die Deka Investment hat diese Prinzipien für verantwortliches Investieren 2012 unterzeichnet.

Fondsporträt

Deka Future Energy ESG UCITS ETF Aktienfonds Thema Alternative Energien und Umwelt

Bei diesem Fondsporträt handelt es sich um Werbematerial und kein investimentrechtliches Pflichtdokument. Es dient lediglich der Information für den Anleger.¹

WKN ETFL60
ISIN DE000ETFL607
Stand 31.03.2024

Vergleichsindex:² 100% Solactive Future Energy ESG Index NR

¹ Für diese Information verantwortlich ist die DekaBank Deutsche Girozentrale. Bei der auflegenden Gesellschaft handelt es sich um die Deka Investment GmbH.

² Das Finanzinstrument wird von der Solactive AG (dem „Lizenzgeber“) nicht gesponsert, gefördert, verkauft oder auf eine andere Art und Weise unterstützt und der Lizenzgeber bietet keinerlei ausdrückliche oder stillschweigende Garantie oder Zusicherung, weder hinsichtlich der Ergebnisse aus einer Nutzung des Index und/oder der Index-Marke noch hinsichtlich des Index-Stands zu irgendeinem bestimmten Zeitpunkt noch in sonstiger Hinsicht. Der Index wird durch den Lizenzgeber berechnet und veröffentlicht, wobei sich der Lizenzgeber nach besten Kräften bemüht, für die Richtigkeit der Berechnung des Index Sorge zu tragen. Es besteht für den Lizenzgeber – unbeschadet seiner Verpflichtungen gegenüber dem Emittenten – keine Verpflichtung gegenüber Dritten, einschließlich Investoren und/oder Finanzintermediären des Finanzinstruments, auf etwaige Fehler in dem Index hinzuweisen. Weder die Veröffentlichung des Index durch den Lizenzgeber noch die Lizenzierung des Index sowie der Index-Marke für die Nutzung im Zusammenhang mit dem Finanzinstrument stellt eine Empfehlung des Lizenzgebers zur Kapitalanlage dar oder beinhaltet in irgendeiner Weise eine Zusicherung oder Meinung des Lizenzgebers hinsichtlich einer etwaigen Investition in dieses Finanzinstrument.

³ Quelle: Capital-Heft 03/2024.

⁴ Zusätzliche Informationen zu den Kosten finden Sie im Basisinformationsblatt. Diese Kostendarstellung entspricht in der Art der Berechnung der Kostendarstellung der Basisinformationsblätter und erfüllt nicht die Anforderungen an einen aufsichtsrechtlich vorgeschriebenen Kostenausweis (nach MiFID II), den Sie rechtzeitig vor Auftragsausführung erhalten werden. Bei Fragen zu den Kosten wenden Sie sich bitte an Ihre Kundenberaterin / Ihren Kundenberater.

⁵ Es können Handelskosten infolge von Kosten der Börse und/oder Ihrer Vertriebs- oder Depotstelle anfallen.

⁶ **Bitte beachten Sie: Die frühere / angegebene Wertentwicklung ist kein verlässlicher Indikator für die künftige Wertentwicklung.**

Brutto-Wertentwicklung (BVI-Methode): Die auf Fondsebene anfallenden Kosten (z.B. die Verwaltungsvergütung) wurden berücksichtigt. Die auf Kundenebene anfallenden Kosten (Ausgabeaufschlag und Depotkosten) sind nicht berücksichtigt.

⁷ **Bitte beachten Sie: Die frühere / angegebene Wertentwicklung ist kein verlässlicher Indikator für die künftige Wertentwicklung.**

Netto-Wertentwicklung: Neben den auf Fondsebene anfallenden Kosten wurden zusätzlich die bei einem beispielhaften Anlagebetrag von 10.000,00 Euro auf Kundenebene anfallenden durchschnittlichen Kosten berücksichtigt - Durchschnittliche Kaufkosten von 0,2732 % (= 27,32 Euro) einmalig beim Kauf, durchschnittliche Haltekosten von 0,0390 % (= 3,90 Euro) sowie durchschnittliche Verkaufskosten von 0,2732 % (= 27,32 Euro). Die tatsächlichen Kosten variieren je nach depotführender Stelle. Bitte vergleichen Sie hierzu das Preisverzeichnis Ihrer depotführenden Stelle.

⁸ 100% Solactive Future Energy ESG Index NR

⁹ Maximaler Gewinn/Verlust in Prozent auf Basis von währungsbereinigten Tagesperformedaten über den angegebenen Zeitraum.

¹⁰ Volatilität in % wird auf Basis von Wochen- (bis 3 Jahre) bzw. Monatsdaten (ab 3 Jahre) berechnet.

¹¹ Der risikofreie Zins orientiert sich an dem Zinssatz für 1-Monatsgeld. Ein negatives Sharpe Ratio hat keine Aussagekraft.

Diese Angaben wurden mit Sorgfalt zusammengestellt. Für die Richtigkeit kann jedoch keine Gewähr übernommen werden. Teilweise werden aktuelle Angaben über den Fonds gemacht, die sich im Zeitverlauf ändern. Die Angaben beziehen sich auf den im Dokument angegebenen Zeitraum.

Die Darstellung von Beständen/Positionen in diesem Dokument (z.B. Top Werte, größte Währungen), die nicht explizit als „nach Investitionsgrad“ ausgewiesen sind, berücksichtigen nicht die Wirkung von Derivaten/Absicherungsgeschäften. Das Risiko des Fonds im Hinblick auf diese Bestände/Positionen kann dementsprechend abweichen.

Ihre Anlageentscheidung sollte nicht nur von Nachhaltigkeitsaspekten abhängen, sondern alle Eigenschaften des Fonds berücksichtigen. Diese finden Sie im Verkaufsprospekt und im Basisinformationsblatt.

Diese Unterlage wurde zu Werbezwecken erstellt. Der Ersteller dieser Unterlage ist die Deka Vermögensmanagement GmbH, Lyoner Straße 13, 60528 Frankfurt. Allein verbindliche Grundlage für den Erwerb von Deka Investmentfonds sind die jeweiligen Basisinformationsblätter, die jeweiligen Verkaufsprospekte und die jeweiligen Berichte, die Sie in deutscher Sprache bei Ihrer Sparkasse oder der DekaBank Deutsche Girozentrale, 60325 Frankfurt und unter www.deka.de, erhalten. Bitte lesen Sie diese, bevor Sie eine Anlageentscheidung treffen. Eine Zusammenfassung der Anlegerrechte in deutscher Sprache inklusive weiterer Informationen zu Instrumenten der kollektiven Rechtsdurchsetzung erhalten Sie auf www.deka.de/beschwerdemanagement. Die Verwaltungsgesellschaft des Investmentfonds kann jederzeit beschließen, den Vertrieb einzustellen.

Deka
Investments

DekaBank
Deutsche Girozentrale
Mainzer Landstraße 16
60325 Frankfurt

Deka Investment GmbH
Lyoner Straße 13
60528 Frankfurt am Main
Postfach 11 05 23
60040 Frankfurt
www.deka-etf.de

 Finanzgruppe