

## Deka EURO STOXX 50® UCITS ETF Aktienfonds Euroland Standardwerte Blend/Core



Bei diesem Fondsporträt handelt es sich um Werbematerial und kein investmentrechtliches Pflichtdokument. Es dient lediglich der Information für den Anleger.<sup>1</sup>

WKN ETFL02  
ISIN DE000ETFL029  
Stand 31.03.2024

Vergleichsindex:<sup>2</sup> 100% EURO STOXX 50® NR in EUR



3

### Ziele und Anlagepolitik

- Der Deka EURO STOXX 50® UCITS ETF ist ein passiv gemanagter börsengehandelter Indexfonds (Exchange Traded Fund, ETF). Ziel des Fondsmanagements ist die exakte Abbildung der Wertentwicklung des EURO STOXX 50® (Preisindex) und damit einen langfristigen Kapitalzuwachs durch die Teilhabe an den Kursteigerungen und Dividendenzahlungen der im Index enthaltenen Aktien zu erwirtschaften.
- Dabei wird die Erzielung einer größtmöglichen Rendite bei gleichzeitig angemessenem Risiko für diese Anlageklasse angestrebt.
- Der Index wird mit den jeweiligen im Index befindlichen Wertpapieren abgebildet (physische Replikation). Es wird versucht die Wertentwicklung des Index so genau wie möglich abzubilden. Hierzu investiert der Fonds in die 50 nach Marktkapitalisierung größten Aktiengesellschaften der Eurozone.
- Der Fonds kann dennoch von diesem Index abweichen (positiv oder negativ). Angaben zum prognostizierten Tracking Error sind im Verkaufsprospekt und unter [www.deka-etf.de](http://www.deka-etf.de) zu finden.
- Es können Derivate zu Investitionszwecken eingesetzt werden. Ein Derivat ist ein Finanzinstrument, dessen Wert – nicht notwendig 1:1 – von der Entwicklung eines oder mehrerer Basiswerte wie z. B. Wertpapieren oder Zinssätzen abhängt.
- Die Ermittlung der Rendite erfolgt auf Basis der täglich berechneten Anteilpreise, welche auf Grundlage der im Fonds enthaltenen Vermögenswerte berechnet werden.
- Der Fonds legt mindestens 51 % des Aktivvermögens (Wert der Vermögensgegenstände ohne Berücksichtigung von Verbindlichkeiten) in Kapitalbeteiligungen i.S.d. § 2 Abs. 8 InvStG an.

Stammdaten	
Zugrundeliegender Index <sup>2</sup>	100% EURO STOXX 50® NR in EUR
Index Reuters	.STOXX50ER
Index Bloomberg	SX5T
Anfängliches Abbildungsverhältnis	1/100
Abbildungsart	Physische Replikation
Fondswährung	EUR
Auflegungsdatum	14.03.2008
Ertragsverwendung	Ausschüttend
Ausschüttungstermine	10.03., 10.06., 10.09., 10.12.
Mindestkapitalbeteiligungsquote	51%
Indexanpassungen	Mrz, Jun, Sep, Dez

Handelsinformationen	
Börse	Xetra Handel, Boerse Stuttgart
Handelszeiten	9:00 - 17:30
Handelswährung	EUR
Erste Börsennotierung	31.03.2008
XETRA®	EL4B
Reuters	ETFSTOXX50E.DE
Bloomberg	ETFSX5E GY
Designated Sponsors	BNP Paribas
Ind. NAV ISIN	DE000A0S3MB1
Ind. NAV Bloomberg	ISX5E
Ind. NAV Reuters	ISTOXX50E.DE



Bei diesem Fondsporträt handelt es sich um Werbematerial und kein investmentrechtliches Pflichtdokument. Es dient lediglich der Information für den Anleger.<sup>1</sup>

WKN ETFL02  
ISIN DE000ETFL029  
Stand 31.03.2024

Vergleichsindex:<sup>2</sup> 100% EURO STOXX 50® NR in EUR

Konditionen <sup>4</sup>	
<b>Einmalige Kosten bei Einstieg oder Ausstieg</b>	
Orderentgelt DekaBank Depot	1,00 %
Einstiegskosten	2,00 %
Einstiegskosten im Börsenhandel <sup>5</sup>	0,00 %
Ausstiegskosten	1,00 %
Ausstiegskosten im Börsenhandel <sup>5</sup>	0,00 %
<b>Laufende Kosten pro Jahr</b>	
Verwaltungsgebühren und sonstige Verwaltungs- oder Betriebskosten	0,15 %
Transaktionskosten	0,01 %

Fondspreise (in EUR)	
Anteilspreis aktuell	51,08
52-Wochen-Hoch	51,08
52-Wochen-Tief	40,27
Fondsvermögen	823,8 Mio.

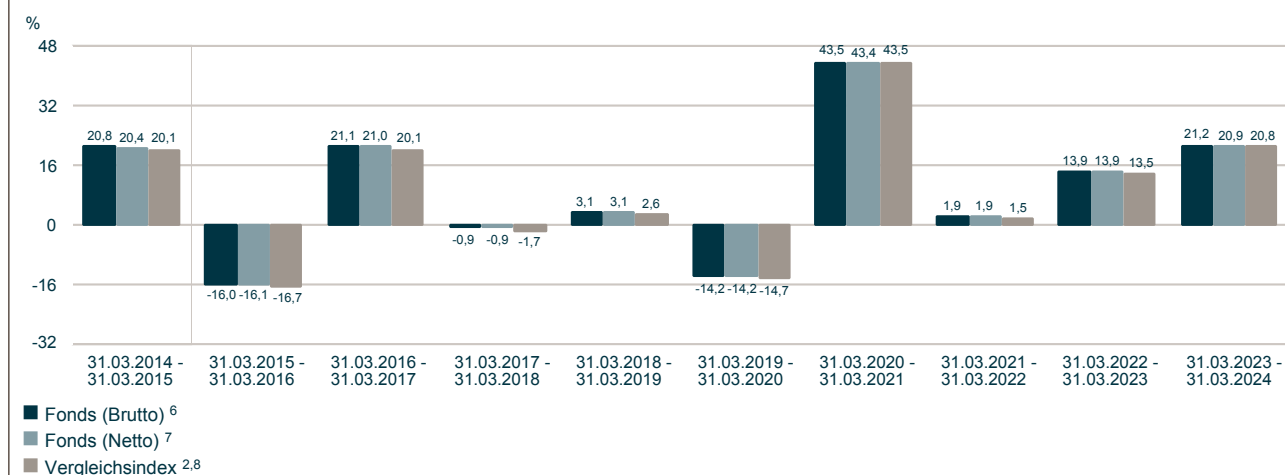
### Beschreibung der Indexsystematik

- Das Anlageuniversum beinhaltet alle Unternehmen, die in den 18 EURO STOXX Supersector-Indizes enthalten sind.
- Die 40 enthaltenen Unternehmen mit der größten Free-Float-Marktkapitalisierung werden in den Index aufgenommen.
- Zusätzlich verbleiben alle Unternehmen, die vor der Indexanpassung noch im Index enthalten waren und nun einen Free-Float-Marktkapitalisierungsrang zwischen 40 und 60 haben, im EURO STOXX 50®.
- Die verbleibenden Plätze im Index werden nach Marktkapitalisierung weiter aufgefüllt, bis der Index 50 Werte beinhaltet.
- Die Gewichtung der Werte im Index erfolgt auf Grund der Free-Float-Marktkapitalisierung. Eine Kappung der Gewichtung erfolgt bei 10%.
- Die Zusammensetzung des EURO STOXX 50® wird jährlich im September überprüft, vierteljährlich kommt es zu einer außerordentlichen Überprüfung der Gewichtung.

### Wertentwicklung (EUR)

Bitte beachten (Sie): Die angegebene Wertentwicklung ist kein verlässlicher Indikator für die künftige Wertentwicklung.

#### Wertentwicklung: 31.03.2014 - 31.03.2024



## Deka EURO STOXX 50® UCITS ETF Aktienfonds Euroland Standardwerte Blend/Core



Bei diesem Fondsporträt handelt es sich um Werbematerial und kein investmentrechtliches Pflichtdokument. Es dient lediglich der Information für den Anleger.<sup>1</sup>

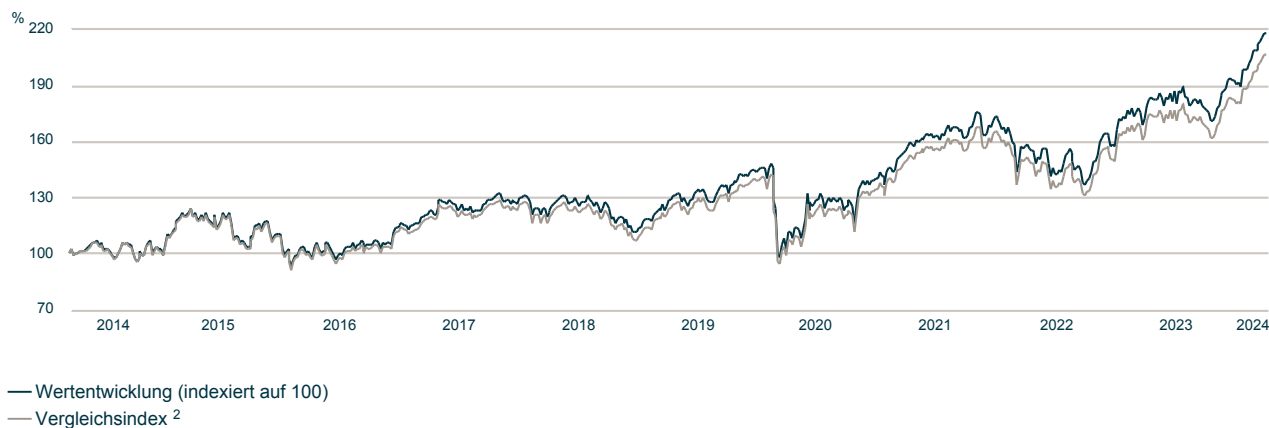
WKN ETFL02  
ISIN DE000ETFL029  
Stand 31.03.2024

Vergleichsindex:<sup>2</sup> 100% EURO STOXX 50® NR in EUR

### Wertentwicklung (EUR)<sup>6</sup>

Bitte beachten (Sie): Die angegebene Wertentwicklung ist kein verlässlicher Indikator für die künftige Wertentwicklung.

Wertentwicklung: 31.03.2014 - 31.03.2024



### Wertentwicklung (EUR)<sup>6</sup>

Bitte beachten (Sie): Die angegebene Wertentwicklung ist kein verlässlicher Indikator für die künftige Wertentwicklung.

Wertentwicklung: 31.12.2019 - 31.03.2024

Fonds (in %)	Jan	Feb	Mrz	Apr	Mai	Jun	Jul	Aug	Sep	Okt	Nov	Dez	(Ifd.) Jahr
2020	-2,7	-8,4	-16,1	5,3	4,8	6,4	-1,5	3,2	-2,3	-7,2	17,9	2,3	-2,5
2021	-2,4	4,5	7,9	1,9	2,4	0,7	0,7	2,6	-3,2	5,1	-4,3	5,9	23,3
2022	-2,9	-5,9	-0,4	-2,0	1,1	-8,6	7,4	-5,0	-5,6	9,0	9,7	-4,2	-9,2
2023	9,9	1,9	2,0	1,7	-2,0	4,3	1,8	-3,8	-2,8	-2,6	8,1	3,2	22,6
2024	3,0	5,0	4,3										12,8

### Risikobetrachtung (EUR) in der Vergangenheit

	Max. Gewinn (%) <sup>9</sup>	Max. Verlust (%) <sup>9</sup>	Volatilität (%) <sup>10</sup>	Sharpe Ratio <sup>11</sup>
Fonds (1 Jahr)	27,4	-10,1	12,6	1,25
Fonds (3 Jahre)	60,4	-23,3	16,2	0,63
Vergleichsindex (1 Jahr) <sup>2</sup>	27,3	-10,1	12,6	1,22
Vergleichsindex (3 Jahre) <sup>2</sup>	59,8	-23,7	16,4	0,60

### Top Werte (in %)

Wertpapier	Branche	Detail-Branche	Mrz 2024
ASML Holding N.V. Aandelen op naam	IT	Halbleiter & Geräte zur Halbleiterproduktion	9,2
LVMH Moët Henn. L. Vuitton SE Action Port.(C.R.)	Nicht-Basiskonsumgüter	Textilien & Luxusgüter	6,0
SAP SE Inhaber-Aktien	IT	Software	5,5
TotalEnergies SE Actions au Porteur	Energie	Erdöl & Erdgas	4,3
Siemens AG Namens-Aktien	Industrie	Industriekonglomerate	3,7
Schneider Electric SE Actions Port.	Industrie	Elektrische Geräte	3,4
Allianz SE vink.Namens-Aktien	Finanzen	Versicherungen	3,0
L'Oréal S.A. Actions Port.	Basiskonsumgüter	Pflegeprodukte	3,0

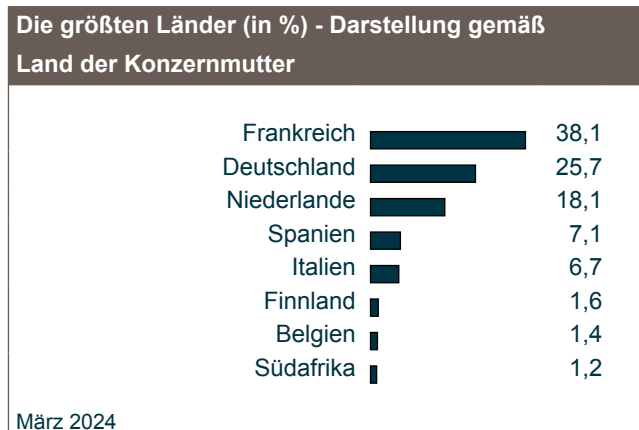
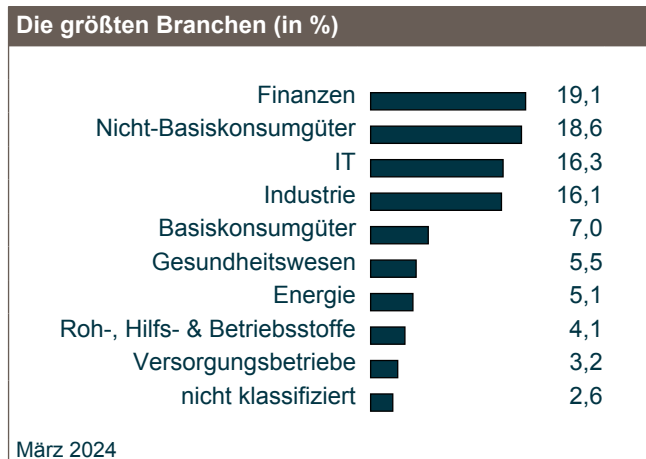
## Deka EURO STOXX 50® UCITS ETF Aktienfonds Euroland Standardwerte Blend/Core



Bei diesem Fondsporträt handelt es sich um Werbematerial und kein investmentrechtliches Pflichtdokument. Es dient lediglich der Information für den Anleger.<sup>1</sup>

WKN ETFL02  
ISIN DE000ETFL029  
Stand 31.03.2024

Vergleichsindex:<sup>2</sup> 100% EURO STOXX 50® NR in EUR



### Informationen zu den Deka ETF-Experten

Deka ETFs leisten Wertarbeit für Ihr Geld. Mit maßgeschneiderten Produkten und Serviceleistungen rund um börsengehandelte Indexfonds (ETFs), die speziell auf die Bedürfnisse deutscher Investoren ausgelegt sind, machen wir das Qualitätsmerkmal "Made in Germany" auch im Finanzbereich erfahrbar.

Die von der Deka Investment GmbH gemanagten Fonds investieren weitestgehend nicht in Unternehmen, die geächtete Waffen oder Handfeuerwaffen herstellen. Geächteten Waffen sind Waffen nach dem Übereinkommen über das Verbot des Einsatzes, der Lagerung, der Herstellung und der Weitergabe von Antipersonenminen und über deren Vernichtung ("Ottawa-Konvention"), dem Übereinkommen über das Verbot von Streumunition ("Oslo-Konvention") und B- und C-Waffen nach den jeweiligen UN-Konventionen (UN BWC und UN CWC).

Die Deka Investment GmbH hat von Principles for Responsible Investment (PRI) für den übergreifenden Ansatz zur Verankerung von verantwortlichem Investieren 2020 die Bestnote A+ verliehen bekommen. Die Deka Investment hat diese Prinzipien für verantwortliches Investieren 2012 unterzeichnet.

# Fondsporträt

## Deka EURO STOXX 50® UCITS ETF Aktienfonds Euroland Standardwerte Blend/Core

Bei diesem Fondsporträt handelt es sich um Werbematerial und kein investimentrechtliches Pflichtdokument. Es dient lediglich der Information für den Anleger.<sup>1</sup>

WKN ETFL02  
ISIN DE000ETFL029  
Stand 31.03.2024

Vergleichsindex:<sup>2</sup> 100% EURO STOXX 50® NR in EUR

<sup>1</sup> Für diese Information verantwortlich ist die DekaBank Deutsche Girozentrale. Bei der auflegenden Gesellschaft handelt es sich um die Deka Investment GmbH.

<sup>2</sup> Der EURO STOXX 50® Index ist das geistige Eigentum (inklusive registrierter Marken) der ISS STOXX Index GmbH ("ISS STOXX") oder der STOXX Ltd., Zug, Schweiz ("STOXX") oder deren Lizenzgeber und wird unter einer Lizenz verwendet. Deka EURO STOXX 50® UCITS ETF ist weder gefördert noch beworben, vertrieben oder in irgendeiner anderen Weise von ISS STOXX, STOXX, der Gruppe Deutsche Börse oder von deren Lizenzgebern, Forschungspartnern oder Datenlieferanten unterstützt und ISS STOXX, STOXX, die Gruppe Deutsche Börse und deren Lizenzgeber, Forschungspartner oder Datenlieferanten übernehmen keinerlei Gewährleistung und schließen jegliche Haftung (aus fahrlässigem sowie aus anderem Verhalten) diesbezüglich generell aus und im speziellen in Bezug auf jegliche Fehler, Unterlassungen oder Störungen des EURO STOXX 50® Index oder der darin enthaltenen Daten. Der Verkaufsprospekt enthält eine detailliertere Beschreibung der eingeschränkten Beziehung zwischen dem Lizenzgeber und der Deka Investment GmbH und jeglichen zugehörigen Fonds.

<sup>3</sup> Quelle: Capital-Heft 03/2024.

<sup>4</sup> Zusätzliche Informationen zu den Kosten finden Sie im Basisinformationsblatt. Diese Kostendarstellung entspricht in der Art der Berechnung der Kostendarstellung der Basisinformationsblätter und erfüllt nicht die Anforderungen an einen aufsichtsrechtlich vorgeschriebenen Kostenausweis (nach MiFID II), den Sie rechtzeitig vor Auftragsausführung erhalten werden. Bei Fragen zu den Kosten wenden Sie sich bitte an Ihre Kundenberaterin / Ihren Kundenberater.

<sup>5</sup> Es können Handelskosten infolge von Kosten der Börse und/oder Ihrer Vertriebs- oder Depotstelle anfallen.

<sup>6</sup> **Bitte beachten Sie: Die frühere / angegebene Wertentwicklung ist kein verlässlicher Indikator für die künftige Wertentwicklung.**

Brutto-Wertentwicklung (BVI-Methode): Die auf Fondsebene anfallenden Kosten (z.B. die Verwaltungsvergütung) wurden berücksichtigt. Die auf Kundenebene anfallenden Kosten (Ausgabeaufschlag und Depotkosten) sind nicht berücksichtigt.

<sup>7</sup> **Bitte beachten Sie: Die frühere / angegebene Wertentwicklung ist kein verlässlicher Indikator für die künftige Wertentwicklung.**

Netto-Wertentwicklung: Neben den auf Fondsebene anfallenden Kosten wurden zusätzlich die bei einem beispielhaften Anlagebetrag von 10.000,00 Euro auf Kundenebene anfallenden durchschnittlichen Kosten berücksichtigt - Durchschnittliche Kaufkosten von 0,2732 % (= 27,32 Euro) einmalig beim Kauf, durchschnittliche Haltekosten von 0,0390 % (= 3,90 Euro) sowie durchschnittliche Verkaufskosten von 0,2732 % (= 27,32 Euro). Die tatsächlichen Kosten variieren je nach depotführender Stelle. Bitte vergleichen Sie hierzu das Preisverzeichnis Ihrer depotführenden Stelle.

<sup>8</sup> 100% EURO STOXX 50® NR in EUR

<sup>9</sup> Maximaler Gewinn/Verlust in Prozent auf Basis von währungsbereinigten Tagesperformedaten über den angegebenen Zeitraum.

<sup>10</sup> Volatilität in % wird auf Basis von Wochen- (bis 3 Jahre) bzw. Monatsdaten (ab 3 Jahre) berechnet.

<sup>11</sup> Der risikofreie Zins orientiert sich an dem Zinssatz für 1-Monatsgeld. Ein negatives Sharpe Ratio hat keine Aussagekraft.

Diese Angaben wurden mit Sorgfalt zusammengestellt. Für die Richtigkeit kann jedoch keine Gewähr übernommen werden. Teilweise werden aktuelle Angaben über den Fonds gemacht, die sich im Zeitverlauf ändern. Die Angaben beziehen sich auf den im Dokument angegebenen Zeitraum.

Die Darstellung von Beständen/Positionen in diesem Dokument (z.B. Top Werte, größte Währungen), die nicht explizit als „nach Investitionsgrad“ ausgewiesen sind, berücksichtigen nicht die Wirkung von Derivaten/Absicherungsgeschäften. Das Risiko des Fonds im Hinblick auf diese Bestände/Positionen kann dementsprechend abweichen.

Ihre Anlageentscheidung sollte nicht nur von Nachhaltigkeitsaspekten abhängen, sondern alle Eigenschaften des Fonds berücksichtigen. Diese finden Sie im Verkaufsprospekt und im Basisinformationsblatt.

Diese Unterlage wurde zu Werbezwecken erstellt. Der Ersteller dieser Unterlage ist die Deka Vermögensmanagement GmbH, Lyoner Straße 13, 60528 Frankfurt. Allein verbindliche Grundlage für den Erwerb von Deka Investmentfonds sind die jeweiligen Basisinformationsblätter, die jeweiligen Verkaufsprospekte und die jeweiligen Berichte, die Sie in deutscher Sprache bei Ihrer Sparkasse oder der DekaBank Deutsche Girozentrale, 60325 Frankfurt und unter [www.deka.de](http://www.deka.de), erhalten. Bitte lesen Sie diese, bevor Sie eine Anlageentscheidung treffen. Eine Zusammenfassung der Anlegerrechte in deutscher Sprache inklusive weiterer Informationen zu Instrumenten der kollektiven Rechtsdurchsetzung erhalten Sie auf [www.deka.de/beschwerdemanagement](http://www.deka.de/beschwerdemanagement). Die Verwaltungsgesellschaft des Investmentfonds kann jederzeit beschließen, den Vertrieb einzustellen.

**Deka**  
Investments

DekaBank  
Deutsche Girozentrale  
Mainzer Landstraße 16  
60325 Frankfurt

Deka Investment GmbH  
Lyoner Straße 13  
60528 Frankfurt am Main  
Postfach 11 05 23  
60040 Frankfurt  
[www.deka-etf.de](http://www.deka-etf.de)

 Finanzgruppe